

№	Общеобразовательные организации	математика 2 класс			литературное чтение 3 класс		
		Кол-во уч-ся/ кол-во писавших	Успеваемость	Качество	Кол-во уч-ся/ кол-во писавших	Успеваемость	Качество
1	МКОУ «СОШ №1 г. Киренска»	55/ 49	98 %	73 %	57/ 56	79 %	39 %
2	МКОУ «СОШ №3 г. Киренска»	46/ 44	93 %	70 %	28/ 27	70 %	41 %
3	МКОУ «СОШ №5 г. Киренска»	54/ 52	90 %	69 %	49/ 44	93 %	66 %
4	МКОУ «СОШ №6 г. Киренска»	15/ 14	57 %	43 %	18/ 16	94 %	44 %
5	МКОУ «ООШ №9 г. Киренска»	7/ 6	33 %	17 %	3/ 3	67 %	0 %
6	МКОУ «СОШ п. Алексеевск»	21/ 19	89 %	58 %	23/ 21	100 %	67 %
7	МКОУ «СОШ с. Алымовка»	4/ 4	75 %	25 %	10/ 9	89 %	44 %
8	МКОУ «ООШ с. Коршуново»	-	-	-	-	-	-
9	МКОУ «НОШ с. Кривошапкино»	1/ 1	100 %	100 %	12/ 11	73 %	45 %
10	МКОУ «Криволукская СОШ им. Героя Советского Союза Тюрнева П.Ф.»	3/ 2	100 %	50 %	9/ 8	100 %	50 %
11	МКОУ «СОШ с. Макарово»	9/ 9	78 %	33 %	-	-	-
12	МКОУ «СОШ с. Петропавловское»	2/ 2	100 %	100 %	2/ 2	100 %	50 %
13	МКОУ «СОШ п. Юбилейный»	5/ 5	100 %	100 %	5/ 5	100 %	20 %
14	МКОУ «Начальная школа – детский сад №4 г. Киренска»	6/ 6	50 %	17 %	-	-	-

15	МКОУ «Начальная школа – детский сад п. Воронежский»	1/ 1	100 %	0 %	-	-	-
По району		229/ 214	87 %	63 %	216/ 202	86 %	49 %

В мониторинге по оценке достижения планируемых результатов по математике в 3-их классах приняло участие 208 обучающихся из 11 общеобразовательных организаций.

С работой справилось 194 обучающихся, не справилось – 14.

По итогам анализа результатов контрольной работы по математике **степень обученности** по району составила **93%**, **качество обученности** – **51%**, **средний балл** – **3,5**.

По данным из таблицы «Результаты по математике обучающихся 2-ых классов 2019 – 2020 учебного года и обучающихся 3-их классов 2020 – 2021 учебного года» можно увидеть, как меняется степень обученности и качество по математике во 2-ых и 3-их классах.

Таблица «Результаты по математике обучающихся 2-ых 2019 – 2020 учебного года и обучающихся 3-их классов 2020 – 2021 учебного года»

Общеобразовательные организации	Кол-во участников	Успеваемость			Качество		
		2019-2020 уч.г	2020-2021 уч.г.	Динамика	2019-2020 уч.г	2020-2021 уч.г.	Динамика
МКОУ «СОШ №1 г. Киренска»	56/ 54	95%	91%	↓	61%	57%	↓
МКОУ «СОШ №3 г. Киренска»	39/ 29	67%	97%	↑	41%	45%	↑
МКОУ «СОШ №5 г. Киренска»	49/ 47	89,8%	94%	↑	55%	61%	↑
МКОУ «СОШ №6 г. Киренска»	17/ 18	88%	89%	↑	59%	44%	↓
МКОУ «ООШ №9 г. Киренска»	3/ 3	100%	100%		67%	0%	↓
МКОУ «СОШ п. Алексеевск»	21/ 20	90%	100%	↑	86%	65%	↓
МКОУ «СОШ с. Алымовка»	9/ 10	67%	100%	↑	22%	100%	↑
МКОУ «Криволукская СОШ им. Героя»	8/ 10	88%	100%	↑	13%	40%	↑

Советского Союза им. Тюрнева П.Ф.»							
МКОУ «СОШ с. Макарово»	1/	0%			0%		
МКОУ «СОШ с. Петропавловское»	2/2	100%	100%		50%	0%	↓
МКОУ «СОШ п. Юбилейный»	2/5	100%	60%	↓	100%	20%	↓
МКОУ «НОШ с. Кривошапкино»	9/10	89%	90%	↑	67%	40%	↓
МКОУ «Начальная школа – детский сад №4 г. Киренска»	3/	0%			0%		
По району	219/208	84%	93%	↑	54%	51%	↓

Диаграмма «Степень обученности»

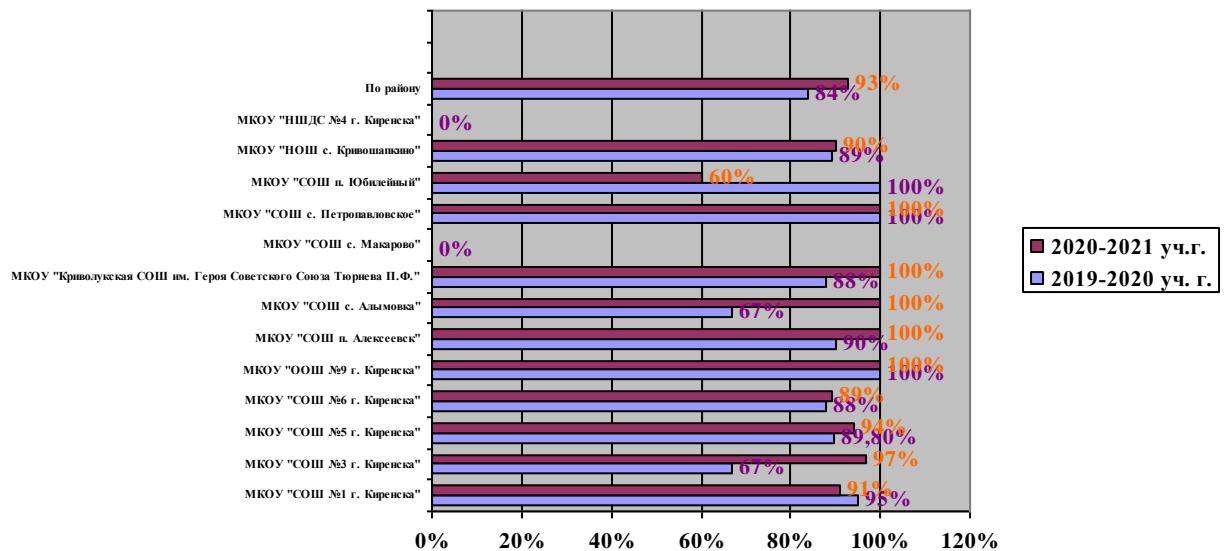
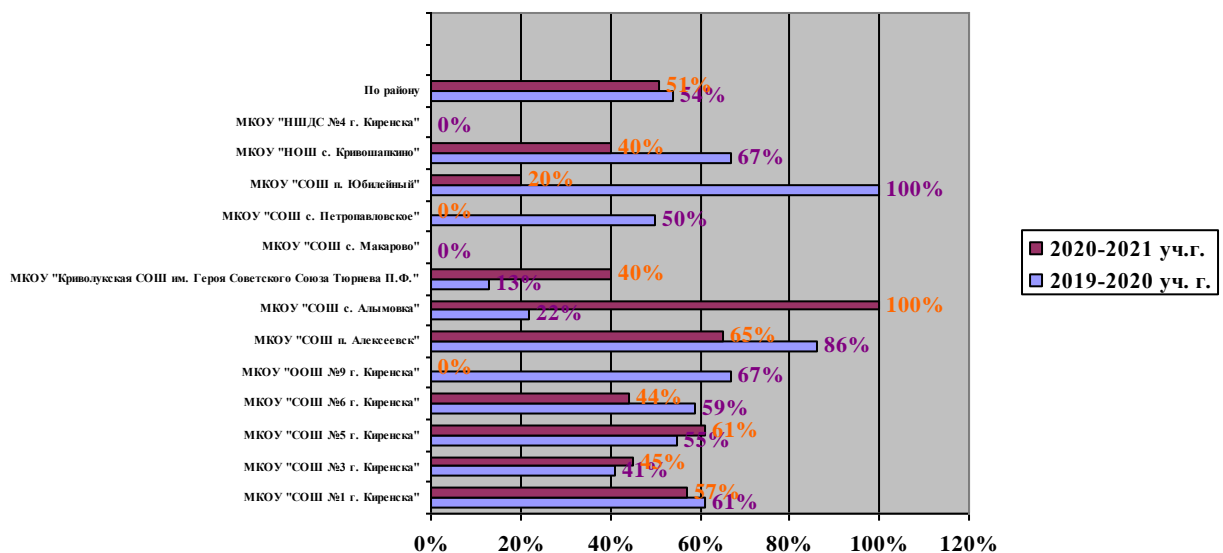


Диаграмма «Качество обученности»



Отмечается следующее:

- степень обученности:

- стабильная успеваемость (100%) – в МКОУ «ООШ №9 г. Киренска», МКОУ «СОШ с. Петропавловское»;
- положительная динамика – в МКОУ «СОШ №3 г. Киренска» (+30%), МКОУ «МКОУ «СОШ №5 г. Киренска» (+4,2%), МКОУ «СОШ №6 г. Киренска» (+1%), МКОУ «СОШ п. Алексеевск» (+10%), МКОУ «СОШ с. Алымовка» (+37%), МКОУ «Кривошукская СОШ им. Героя Советского Союза Тюрнева П.Ф.» (+12%), МКОУ «НОШ с. Кривошапкино» (+1%);
- отрицательная динамика – в МКОУ «СОШ №1 г. Киренска» (-4%), МКОУ «СОШ п. Юбилейный» (-40%);

- качество обученности:

- положительная динамика – в МКОУ «СОШ №3 г. Киренска» (+4%), МКОУ «СОШ №5 г. Киренска» (+6%), МКОУ «СОШ с. Алымовка» (+38%);
- отрицательная динамика – в МКОУ «СОШ №1 г. Киренска» (-4%), МКОУ «СОШ №6 г. Киренска» (-15%), МКОУ «ООШ №9 г. Киренска» (-67%), МКОУ «СОШ п. Алексеевск» (-21%), МКОУ «СОШ с. Петропавловское» (-50%), МКОУ «СОШ п. Юбилейный» (-80%), МКОУ «НОШ с. Кривошапкино» (-27%).

- отмечается положительная динамика степени обученности (+9%) и отрицательная динамика качества обученности (-3%).

В мониторинге по оценке достижения планируемых результатов по английскому языку в 7-ых классах приняло участие 193 обучающихся из 10 общеобразовательных организаций.

С работой справилось 178 обучающихся, не справилось - 15.

По итогам анализа результатов контрольной работы по английскому языку **степень обученности по району составила 92%**, качество – **56%**, средний балл – **3,7**.

Таблица «Сводная таблица результатов мониторинга по английскому языку в 7-ых классах»

№	Общеобразовате-	Коли-	«5»	«4»	«3»	«2»	СО	КО	Средний
---	-----------------	-------	-----	-----	-----	-----	----	----	---------

п/п	льные организации	чество обучающихся					(степень обученности, успеваемость)	(качество обученности)	балл
1	МКОУ «СОШ №1 г. Киренска»	61/ 53	16	22	14	1	98%	72%	4
2	МКОУ «СОШ №3 г. Киренска»	40/ 40	9	15	15	1	98%	60%	3,8
3	МКОУ «СОШ №5 г. Киренска»	59/ 54	13	18	22	1	98%	57%	3,8
4	МКОУ «ООШ №9 г. Киренска»	3/ 3	0	1	1	1	67%	33%	3
5	МКОУ «СОШ п. Алексеевск»	13/ 12	4	3	5	0	100%	58%	3,9
6	МКОУ «СОШ с. Алымовка»	9/ 8	0	4	3	1	88%	50%	3,4
7	МКОУ «Криволукская СОШ им. Героя Советского Союза Тюрнева П.Ф.»	4/ 4	0	1	2	1	75%	25%	3
8	МКОУ «СОШ с. Макарово»	9/ 9	0	1	3	5	44%	11%	2,6
9	МКОУ «СОШ с. Петропавловское»	4/ 4	0	2	2	0	100%	50%	3,5
10	МКОУ «СОШ п. Юбилейный»	8/ 6	0	0	2	4	33%	0%	2,3
По району		210/ 193	42	67	69	15	92%	56%	3,7

Из таблицы «Результаты по английскому языку за три года» можно увидеть следующее:

- степень обученности:

стабильная степень обученности (100%) – в МКОУ «СОШ п. Алексеевск»;

положительная динамика – в МКОУ «СОШ №1 г. Киренска», МКОУ «СОШ №3 г. Киренска», МКОУ «СОШ №5 г. Киренска», МКОУ «ООШ №9 г. Киренска», МКОУ «Криволукская СОШ им. Героя Советского Союза Тюрнева П.Ф.», МКОУ «СОШ с. Петропавловское»;

отрицательная динамика – в МКОУ «СОШ с. Алымовка», МКОУ «СОШ с. Макарово», МКОУ «СОШ п. Юбилейный»;

- качество обученности:

стабильная степень обученности (50%) – МКОУ «СОШ с. Алымовка»;

положительная динамика – в МКОУ «СОШ №1 г. Киренска», МКОУ «СОШ №3 г. Киренска», МКОУ «СОШ №5 г. Киренска», МКОУ «ООШ №9 г. Киренска», МКОУ «СОШ п. Алексеевск»;

отрицательная динамика – в МКОУ «Криволукская СОШ им. Героя Советского Союза Тюрнева П.Ф.», МКОУ «СОШ с. Макарово», МКОУ «СОШ с. Петропавловское», МКОУ «СОШ п. Юбилейный»;

отмечается положительная динамика степени обученности и качества обученности по району.

В диагностике читательской грамотности в 5-ых классах приняло участие 222 обучающихся, что составило 92% от общего количества участников мероприятия (241).

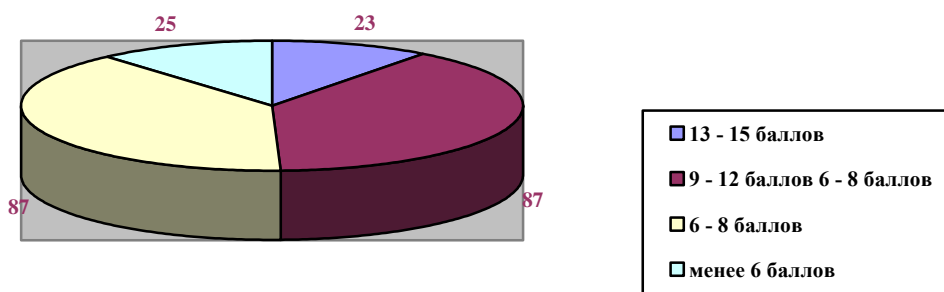
Цель проведения диагностики: определение уровня сформированности у школьников 5 класса навыков смыслового чтения (про себя), уровня понимания содержания и особенностей познавательного текста.

Тестирование было направлено на проверку умений, являющихся составной частью читательской компетентности, и составлено на основе познавательного текста, доступного для восприятия школьников данного возраста.

Работа по читательской грамотности состояла из текста и 12 заданий к нему.

Максимальный балл за работу – 15.

Диаграмма «Выполнение диагностики»



13 – 15 баллов набрали 23 обучающихся; 9 – 12 баллов – 87; 6 – 8 баллов – 87; менее 6 баллов – 25.

По итогам анализа результатов диагностики **степень обученности по району составила 89%, качество обученности – 49,5%, средний балл – 3,5.**

Выводы:

1. В диагностике приняло участие 222 человека, что составило 92% от общего количества участников мероприятия (241).

2. Задания данной работы направлены на формирование способности учащихся к полноценному восприятию учебного текста: осмысление авторского замысла, формулирование собственного отношения к прочитанному, извлечение подтекстовой информации (данной в явном или неявном виде), понимание языковых особенностей текста, усвоение познавательной информации, её обобщение и систематизация.

3. Наиболее успешно большая часть участников диагностики справились с заданиями, направленными на проверку следующих умений:

- определение основной мысли текста;
- определение основной мысли и цели текста;
- поиск и выделение в тексте фактической информации;
- на основе прочитанного делать несложный вывод;
- определение типа книги, из которой взят текст;
- объяснение значения встретившихся в тексте слов;
- формулирование логичного умозаключения на основе информации, приведенной в тексте, приобретенных знаний и собственного опыта.

4. Менее успешны обучающиеся были при выполнении заданий, направленных на проверку следующих умений:

- восстановление последовательности пунктов плана к тексту;
- обобщение и систематизация имеющейся в тексте информации.

В Едином диктанте во 2 – 11-ых классах приняло участие 1 814 обучающихся из 15 общеобразовательных организаций.

2021 год в Иркутской области объявлен Годом Байкала. Для проведения диктанта в 5 – 11-ых классах использовались тексты о Байкале.

По итогам анализа результатов Единого диктанта по русскому языку во 2-ых классах степень обученности по району составила 88%, качество обученности - 54%, средний балл – 3,6.

В 2019 – 2020 учебном году степень обученности составила 85%, качество

обученности – 64%, средний балл – 3,7.

По итогам анализа результатов Единого диктанта по русскому языку в 3-их классах степень обученности по району составила 86%, качество обученности - 53%, средний балл – 3,5.

В прошлом учебном году степень обученности составила 88%, качество обученности – 625, средний балл – 3,7.

По итогам анализа результатов Единого диктанта по русскому языку в 4-ых классах степень обученности по району составила 82%, качество обученности - 45%, средний балл – 3,4.

В 2019 – 2020 учебном году степень обученности составила 92%, качество обученности – 56%, средний балл – 3,6.

По итогам анализа результатов Единого диктанта по русскому языку в 5-ых классах степень обученности по району составила 86%, качество обученности - 48%, средний балл – 3,4.

В прошлом учебном году степень обученности составила 69,8%, качество обученности – 44%, средний балл – 3,2.

По итогам анализа результатов Единого диктанта по русскому языку в 6-ых классах степень обученности по району составила 84%, качество обученности – 52%, средний балл – 3,5.

В 2019 – 2020 учебном году степень обученности составила 81%, качество обученности – 46%, средний балл – 3,4.

По итогам анализа результатов Единого диктанта по русскому языку в 7-ых классах степень обученности по району составила 81%, качество обученности – 41%, средний балл – 3,3..

В прошлом учебном году степень обученности составила 73%, качество обученности – 27%, средний балл – 3,1.

По итогам анализа результатов Единого диктанта по русскому языку в 8-ых классах степень обученности по району составила 83%, качество обученности - 48%, средний балл – 3,4.

В 2019 – 2020 учебном году степень обученности составила 82%, качество обученности – 44%, средний балл – 3,4.

По итогам анализа результатов Единого диктанта по русскому языку в 9-ых классах степень обученности по району составила 87%, качество обученности – 58%, средний балл – 3,7.

В прошлом учебном году степень обученности составила 82%, качество обученности – 45%, средний балл – 3,4.

По итогам анализа результатов Единого диктанта по русскому языку в 10-ых классах степень обученности по району составила 98%, качество обученности – 62%, средний балл – 3,8.

В 2019 – 2020 учебном году степень обученности составила 82%, качество обученности – 55%, средний балл – 3,5

По итогам анализа результатов Единого диктанта по русскому языку в 11-ых классах степень обученности по району составила 99%, качество обученности – 73%, средний балл – 3,97.

В прошлом учебном году степень обученности составила 99%, качество обученности – 68%, средний балл – 3,9.

**Таблица «Сводная таблица результатов диктанта
по русскому языку во 2-ых классах»**

№ п/п	Общеобразовательные организации	Количество учащихся	«5»	«4»	«3»	«2»	СО (степень обученности, успеваемость)	КО (качество обученности)	Средний балл
1	МКОУ «СОШ №1 г. Киренска»	55/ 49	3	23	14	9	82%	53%	3,4
	Учитель – Бузмакова Р.З. 2а	29/ 25	0	15	6	4	84%	60%	3,4
	Учитель – Козлова Л.И. 2б	26/ 24	3	8	8	5	79%	46%	3,4
2	МКОУ «СОШ №3 г. Киренска»	46/ 45	11	17	14	3	93%	62%	3,8
	Учитель – Леоненко К.В. 2а	19/ 19	0	6	10	3	84%	32%	3,2
	Учитель – Горбунова Т.Н. 2б	27/ 26	11	11	4	0	100%	85%	4,3
3	МКОУ «СОШ №5 г. Киренска»	57/ 51	3	25	18	5	90%	55%	3,5
	Учитель –	26/	3	11	5	3	86%	64%	3,6

	Лыхина Л.В. 2а	22							
	Учитель – Исакова А.В. 2б	28/ 27	0	14	12	1	96%	52%	3,5
	Учитель – Полоскова С.В. 2	3/ 2	0	0	1	1	50%	0%	2,5
4	МКОУ «СОШ №6 г. Киренска» Учитель – Колобкова Т.В. 2	14/ 14	3	5	5	1	93%	57%	3,7
5	МКОУ «ООШ №9 г. Киренска» Учитель – Бобичева А.А. 2	7/ 6	0	0	3	3	50%	0%	2,5
6	МКОУ «СОШ п. Алексеевск» Учитель – Маркова А.О. 2	21/ 16	4	6	6	0	100%	63%	3,9
7	МКОУ «СОШ с. Алымовка» Учитель – Верещагина Н.Г. 2	4/ 3	0	1	1	1	67%	33%	3
8	МКОУ «Криволукская СОШ им. Героя Советского Союза Тюрнева П.Ф.» Учитель – Стрелкова М.М. 2	3/ 3	0	1	1	1	67%	33%	3
9	МКОУ «СОШ с. Макарово» Учитель – Глотова И.Н. 2	11/ 10	2	5	2	1	90%	70%	3,8
10	МКОУ «СОШ с. Петропавловское» Учитель – Немытышева Т.Н. 2	3/ 3	0	2	1	0	100%	67%	3,7
11	МКОУ «СОШ п. Юбилейный» Учитель – Беренгилова Г.В. 2	4/ 4	0	1	3	0	100%	25%	3,3
12	МКОУ «Начальная школа – детский сад №4 г. Киренска» Учитель – Шестакова Е.А. 2	7/ 5	1	1	3	0	100%	40%	3,6

13	МКОУ «Начальная школа – детский сад п. Воронежский» Учитель – Рукавишникова Е.В. 2	1/ 1	0	0	0	1	0%	0%	2
По району		233/ 210	27	87	71	25	88%	54%	3,6

**Таблица «Сводная таблица результатов диктанта
по русскому языку в 3-их классах»**

№ п/п	Общеобразовательные организации	Количество обучающихся	«5»	«4»	«3»	«2»	СО (степень обученности, успеваемость)	КО (качество обученности)	Средний балл
1	МКОУ «СОШ №1 г. Киренска»	58/ 54	4	26	16	8	85%	56%	3,5
	Учитель – Хохрякова Е.В. 3а	18/ 18	0	8	5	5	72%	44%	3,2
	Учитель – Петухова М.Б. 3б	23/ 20	3	9	5	3	85%	60%	3,6
	Учитель – Ляпунова Н.И. 3в	17/ 16	1	9	6	0	100%	63%	3,7
2	МКОУ «СОШ №3 г. Киренска» Учитель – Сосненко О.В. 3	28/ 25	3	8	7	7	72%	44%	3,3
3	МКОУ «СОШ №5 г. Киренска»	49/ 49	6	24	16	3	94%	61%	3,7
	Учитель – Лисина Н.И. 3а	28/ 28	4	12	10	2	93%	57%	3,6
	Учитель – Сукнёва И.И. 3б	21/ 21	2	12	6	1	95%	67%	3,7
4	МКОУ «СОШ №6 г. Киренска» Учитель – Терентьева Т.Н. 3	19/ 18	0	8	8	2	89%	44%	3,3
5	МКОУ «ООШ №9 г. Киренска» Учитель – Сафонова О.А. 3	3/ 2	0	2	0	0	100%	100%	4
6	МКОУ «СОШ п. Алексеевск»	23/ 19	6	7	5	1	95%	68%	3,9

	Учитель – Попова Е.В. 3								
7	МКОУ «СОШ с. Алымовка»	9/ 9	0	3	5	1	89%	33%	3,2
	Учитель – Верещагина Н.Г. 3	4/ 4	0	2	2	0	100%	50%	3,5
	Учитель – Агафонова Ю.М. 3	2/ 2	0	0	1	1	50%	0%	2,5
	Учитель – Байкова Е.П. 3	3/ 3	0	1	2	0	100%	33%	3,3
8	МКОУ «Криволукская СОШ им. Героя Советского Союза Тюрнева П.Ф.» Учитель – Богорадникова В.В. 3	9/ 9	1	1	4	3	67%	22%	3
9	МКОУ «СОШ с. Петропавловское» Учитель – Немытышева З.А. 3	2/ 1	0	0	1	0	100%	0%	3
10	МКОУ «СОШ п. Юбилейный» Учитель – Набокова Н.А. 3	5/ 5	0	2	1	2	60%	40%	3
11	МКОУ «НОШ с. Кривошапкино» Учитель – Ляпунова О.С. 3	12/ 4	1	1	1	1	75%	50%	3,5
По району		217/ 195	21	82	64	28	86%	53%	3,5

**Таблица «Сводная таблица результатов диктанта
по русскому языку в 4-ых классах»**

№ п/п	Общеобразовательные организации	Количество обучающихся	«5»	«4»	«3»	«2»	СО (степень обученности, успеваемость)	КО (качество обученности)	Средний балл
1	МКОУ «СОШ №1 г. Киренска»	71/ 70	8	29	18	15	79%	53%	3,4
	Учитель – Антипина Е.Н. 4а	24/ 24	5	12	3	4	83%	71%	3,8

	Учитель – Михалева Т.П. 4б	25/ 24	2	9	7	6	75%	46%	3,3
	Учитель – Негёсова Л.П. 4в	22/ 22	1	8	8	5	77%	41%	3,2
2	МКОУ «СОШ №3 г. Киренска»	43/ 39	8	15	11	5	87%	59%	3,7
	Учитель – Назмутдинова С.М. 4а	24/ 23	7	7	6	3	87%	61%	3,8
	Учитель – Курбатова В.Ю. 4б	19/ 16	1	8	5	2	88%	56%	3,5
3	МКОУ «СОШ №5 г. Киренска»	39/ 33	3	10	16	4	88%	39%	3,4
	Учитель – Буркова С.М. 4а	22/ 21	3	4	11	3	86%	33%	3,3
	Учитель – Сычёва Т.Н. 4б	17/ 12	0	6	5	1	92%	50%	3,4
4	МКОУ «СОШ №6 г. Киренска» Учитель – Башарина Е.В. 4	21/ 17	0	6	10	1	94%	35%	3,3
5	МКОУ «СОШ №9 г. Киренска» Учитель - Бобичева А.А. 4	3/ 3	0	1	0	2	33%	33%	2,7
6	МКОУ «СОШ п. Алексеевск»	36/ 31	2	10	16	3	90%	39%	3,4
	Учитель – Горбунова Н.В. 4а	19/ 18	1	9	8	0	100%	56%	3,6
	Учитель – Хисматуллина О.Р. 4б	17/ 13	1	1	8	3	77%	15%	3
7	МКОУ «СОШ с. Алымовка»	8/ 8	1	4	1	2	75%	63%	3,5
	Учитель – Рубцова М.О. 4	6/ 6	1	2	1	2	67%	50%	3
	Учитель – Жарникова А.М. 4	2/ 2	0	2	0	0	100%	100%	4
	Учитель – Байкова Е.П. 4	1/ 1	1	0	0	0	100%	100%	5
8	МКОУ «ООШ с. Коршуново» Учитель – Попова Е.П. 4	4/ 2	0	0	1	1	50%	0%	1,3
9	МКОУ «Криволукская СОШ им. Героя	9/ 9	1	4	3	1	89%	56%	3,6

	Советского Союза Тюрнева П.Ф.» Учитель – Трифонова В.Ю. 4								
10	МКОУ «СОШ с. Макарово» Учитель – Винокурова Е.А. 4	17/ 16	1	3	4	8	50%	25%	2,8
11	МКОУ «СОШ с. Петропавловское» Учитель – Мальшева З.А. 4	4/ 3	0	0	3	0	100%	0%	3
12	МКОУ «СОШ п. Юбилейный» Учитель – Гладких Э.А. 4	5/ 5	0	2	2	1	80%	40%	3,2
13	МКОУ «НОШ с. Кривошапкино» Учитель – Мухаметзянова Е.В. 4	5/ 1	0	0	1	0	100%	0%	3
14	МКОУ «Начальная школа – детский сад №4 г. Киренска» Учитель - Шестакова Е.А. 4	6/ 5	0	0	4	1	80%	0%	2,8
15	МКОУ «Начальная школа – детский сад п. Воронежский» Учитель – Рукавишникова Е.В. 4	1/ 1	0	1	0	0	100%	100%	4
По району		272/ 243	24	85	90	44	82%	44%	3,4

**Таблица «Сводная таблица результатов диктанта
по русскому языку в 5-ых классах»**

№ п/п	Общеобразовательные организации	Количество обучающихся	«5»	«4»	«3»	«2»	СО (степень обученности, успеваемость)	КО (качество обученности)	Средний балл
1	МКОУ «СОШ №1	71/	8	29	18	15	79%	53%	3,4

	г. Киренска»	70							
	Учитель – Антипина Е.Н. 4а	24/ 24	5	12	3	4	83%	71%	3,8
	Учитель – Михалева Т.П. 4б	25/ 24	2	9	7	6	75%	46%	3,3
	Учитель – Нетёсова Л.П. 4в	22/ 22	1	8	8	5	77%	41%	3,2
2	МКОУ «СОШ №3 г. Киренска»	43/ 39	8	15	11	5	87%	59%	3,7
	Учитель – Назмутдинова С.М. 4а	24/ 23	7	7	6	3	87%	61%	3,8
	Учитель – Курбатова В.Ю. 4б	19/ 16	1	8	5	2	88%	56%	3,5
3	МКОУ «СОШ №5 г. Киренска»	39/ 33	3	10	16	4	88%	39%	3,4
	Учитель – Буркова С.М. 4а	22/ 21	3	4	11	3	86%	33%	3,3
	Учитель – Сычёва Т.Н. 4б	17/ 12	0	6	5	1	92%	50%	3,4
4	МКОУ «СОШ №6 г. Киренска» Учитель – Башарина Е.В. 4	21/ 17	0	6	10	1	94%	35%	3,3
5	МКОУ «СОШ №9 г. Киренска» Учитель - Бобичева А.А. 4	3/ 3	0	1	0	2	33%	33%	2,7
6	МКОУ «СОШ п. Алексеевск»	36/ 31	2	10	16	3	90%	39%	3,4
	Учитель – Горбунова Н.В. 4а	19/ 18	1	9	8	0	100%	56%	3,6
	Учитель – Хисматуллина О.Р. 4б	17/ 13	1	1	8	3	77%	15%	3
7	МКОУ «СОШ с. Алымовка»	8/ 8	1	4	1	2	75%	63%	3,5
	Учитель – Рубцова М.О. 4	6/ 6	1	2	1	2	67%	50%	3
	Учитель – Жарникова А.М. 4	2/ 2	0	2	0	0	100%	100%	4
	Учитель – Байкова Е.П. 4	1/ 1	1	0	0	0	100%	100%	5
8	МКОУ «ООШ с. Коршуново» Учитель – Попова Е.П. 4	4/ 2	0	0	1	1	50%	0%	1,3

9	МКОУ «Криволукская СОШ им. Героя Советского Союза Тюрнева П.Ф.» Учитель – Трифорова В.Ю. 4	9/ 9	1	4	3	1	89%	56%	3,6
10	МКОУ «СОШ с. Макарово» Учитель – Винокурова Е.А. 4	17/ 16	1	3	4	8	50%	25%	2,8
11	МКОУ «СОШ с. Петропавловское» Учитель – Мальшева З.А. 4	4/ 3	0	0	3	0	100%	0%	3
12	МКОУ «СОШ п. Юбилейный» Учитель – Гладких Э.А. 4	5/ 5	0	2	2	1	80%	40%	3,2
13	МКОУ «НОШ с. Кривошапкино» Учитель – Мухаметзянова Е.В. 4	5/ 1	0	0	1	0	100%	0%	3
14	МКОУ «Начальная школа – детский сад №4 г. Киренска» Учитель - Шестакова Е.А. 4	6/ 5	0	0	4	1	80%	0%	2,8
15	МКОУ «Начальная школа – детский сад п. Воронежский» Учитель – Рукавишникова Е.В. 4	1/ 1	0	1	0	0	100%	100%	4
По району		272/ 243	24	85	90	44	82%	44%	3,4

**Таблица «Сводная таблица результатов диктанта
по русскому языку в 6-ых классах»**

№ п/п	Общеобразовательные организации	Количество обучающих	«5»	«4»	«3»	«2»	СО (степень обученности,	КО (качество обучен-	Средний балл
----------	------------------------------------	-------------------------	-----	-----	-----	-----	--------------------------------	----------------------------	-----------------

		хся					успева- емость)	ности)	
1	МКОУ «СОШ №1 г. Киренска»	51/ 44	15	11	14	4	91%	59%	3,8
	Учитель – Мозалевская И.В. ба	27/ 21	2	2	13	4	81%	19%	3,1
	Учитель – Бутузова И.А. бб	24/ 23	13	9	1	0	100%	96%	4,5
2	МКОУ «СОШ №3 г. Киренска»	55/ 52	5	26	12	9	83%	59,6%	3,5
	Учитель – Трухова М.С. ба	27/ 26	2	15	5	4	85%	65%	3,6
	Учитель – Шестакова Л.В. бб	28/ 26	3	11	7	5	81%	54%	3,5
3	МКОУ «СОШ №5 г. Киренска»	50/ 33	2	14	15	2	94%	48%	3,5
	Учитель – Агафонова Е.А. ба	29/ 25	1	12	10	2	92%	52%	3,5
	Учитель – Агафонова Е.А. бб	21/ 8	1	2	5	0	100%	38%	3,5
4	МКОУ «СОШ №6 г. Киренска» Учитель – Самофалова Е.Н. б	30/ 27	2	12	7	6	78%	52%	3,4
5	МКОУ «СОШ п. Алексеевск» Учитель – Чиина Л.С. б	33/ 30	3	15	6	6	80%	60%	3,5
6	МКОУ «СОШ с. Алымовка» Учитель – Черных Л.Г. б	7/ 5	0	1	2	2	60%	20%	2,8
7	МКОУ «ООШ с. Коршуново» Учитель – Округина Н.Н. б	4/ 4	0	1	3	0	100%	25%	3,3
8	МКОУ «Криволукская СОШ им. Героя Советского Союза Тюрнева П.Ф.» Учитель – Волгина А.С. б	7/ 6	0	1	4	1	83%	17%	3
9	МКОУ «СОШ с. Макарово» Учитель –	8/ 6	0	1	3	2	67%	17%	2,8

	Егорова Л.В. 6								
10	МКОУ «СОШ с. Петропавловское» Учитель – Сенюшкович С.Э.6	2/ 1	0	1	0	0	100%	100%	4
11	МКОУ «СОШ п. Юбилейный» Учитель – Баракова Н.А. 6	7/ 6	1	1	2	2	67%	33%	3,2
По району		254/ 214	28	84	68	34	84%	52%	3,5

**Таблица «Сводная таблица результатов диктанта
по русскому языку в 7-ых классах»**

№ п/п	Общеобразовательные организации	Количество обучающихся	«5»	«4»	«3»	«2»	СО (степень обученности, успеваемость)	КО (качество обученности)	Средний балл
1	МКОУ «СОШ №1 г. Киренска»	61/ 46	4	14	20	8	83%	39%	3,3
	Учитель – Пасечникова А.Л. 7а	20/ 14	0	4	6	4	71%	29%	3
	Учитель – Мозалевская И.В. 7б	24/ 17	3	6	6	2	88%	53%	3,6
	Учитель – Бутузова И.А. 7в	17/ 15	1	4	8	2	87%	33%	3,3
2	МКОУ «СОШ №3 г. Киренска»	39/ 37	3	12	16	6	84%	41%	3,3
	Учитель – Шестакова Л.В. 7а	18/ 18	0	5	10	3	83%	28%	3,1
	Учитель – Тюрнева Н.В. 7б	21/ 19	3	7	6	3	84%	53%	3,5
3	МКОУ «СОШ №5 г. Киренска»	58/ 54	2	22	22	8	85%	44%	3,3
	Учитель – Румянцева Е.Г. 7а	22/ 19	1	8	8	2	89%	47%	3,4
	Учитель – Румянцева Е.Г. 7б	17/ 17	0	6	8	3	82%	35%	3,2
	Учитель – Румянцева Е.Г. 7в	19/ 18	1	8	6	3	83%	50%	3,4
4	МКОУ «СОШ №6	25/ 214	5	7	4	7	69,6%	52%	3,4

	г. Киренска» Учитель – Самофалова Е.Н. 7	23							
5	МКОУ «ООШ №9 г. Киренска» Учитель – Агафонова Н.Н. 7	4/ 2	0	0	1	1	50%	0%	2,5
6	МКОУ «СОШ п. Алексеевск» Учитель – Гончарова З.В. 7	14/ 12	1	4	7	0	100%	42%	3,5
7	МКОУ «СОШ с. Алымовка» Учитель – Горбунова Н.В. 7	9/ 8	0	4	2	2	75%	50%	3,3
8	МКОУ «Криволукская СОШ им. Героя Советского Союза Тюрнева П.Ф.» Учитель – Волгина А.С. 7	4/ 4	1	1	1	1	75%	50%	3,5
9	МКОУ «СОШ с. Макарово» Учитель – Егорова Л.В. 7	9/ 9	0	1	5	3	67%	11%	2,8
10	МКОУ «СОШ с. Петропавловское» Учитель - Сенюшкович С.Э. 7	4/ 3	0	2	1	0	100%	67%	3,7
11	МКОУ «СОШ п. Юбилейный» Учитель – Баракова Н.А. 7	9/ 8	0	2	3	3	63%	25%	2,9
По району		236/ 206	16	69	82	39	81%	41%	3,3

**Таблица «Сводная таблица результатов диктанта
по русскому языку в 8-ых классах»**

№ п/п	Общеобразовательные организации	Количество обучающихся	«5»	«4»	«3»	«2»	СО (степень обученности, успеваемость)	КО (качество обученности)	Средний балл
-------	---------------------------------	------------------------	-----	-----	-----	-----	--	---------------------------	--------------

1	МКОУ «СОШ №1 г. Киренска»	57/ 51	12	20	15	4	92%	63%	3,8
	Учитель – Беренгилова Т.В. 8а	28/ 26	5	10	10	1	96%	58%	3,7
	Учитель – Антипина М.Г. 8б	29/ 25	7	10	5	3	88%	68%	3,8
2	МКОУ «СОШ №3 г. Киренска»	33/ 30	0	4	20	6	80%	13%	2,9
	Учитель – Граблюк О.А. 8а	15/ 15	0	3	9	3	80%	20%	3
	Учитель – Шестакова Л.В. 8б	18/ 15	0	1	11	3	80%	6,7%	2,9
3	МКОУ «СОШ №5 г. Киренска»	43/ 39	7	19	10	3	92%	67%	3,8
	Учитель – Седых А.В. 8а	18/ 17	5	6	5	1	94%	65%	3,9
	Учитель – Потапова Е.А. 8б	25/ 22	2	13	5	2	91%	68%	3,7
4	МКОУ «СОШ №6 г. Киренска» Учитель – Самофалова Е.Н. 8	24/ 23	3	7	5	8	65%	43%	3,2
5	МКОУ «ООШ №9 г. Киренска» Учитель – Агафонова Н.Н. 8	4/ 3	0	0	1	2	33%	0%	2,3
6	МКОУ «СОШ п. Алексеевск» Учитель – Балмашева С.А. 8	31/ 30	2	15	13	0	100%	57%	3,6
7	МКОУ «СОШ с. Алымовка» Учитель – Горбунова Н.В. 8	4/ 3	0	2	0	1	67%	67%	3,3
8	МКОУ «Криволукская СОШ им. Героя Советского Союза Тюрнева П.Ф.» Учитель – Волгина А.С. 8	2/ 2	0	1	0	1	50%	50%	3
9	МКОУ «СОШ с. Макарово» Учитель – Егорова Л.В. 8	5/ 5	0	0	2	3	40%	0%	2,4
10	МКОУ «СОШ с.	1/	0	0	0	1	0%	0%	2

	Петропавловское» Учитель – Сенюшкович С.Э. 8	1							
11	МКОУ «СОШ п. Юбилейный» Учитель – Баракова Н.А. 8	5/ 5	0	1	1	3	40%	20%	2,6
По району		209/ 192	24	69	67	32	83%	48%	3,4

**Таблица «Сводная таблица результатов диктанта
по русскому языку в 9-ых классах»**

№ п/п	Общеобразователь- ные организации	Коли- чество обуча- ющих- ся	«5»	«4»	«3»	«2»	СО (степень обучен- ности, успева- емость)	КО (качест- во обучен- ности)	Средний балл
1	МКОУ «СОШ №3 г. Киренска»	39/ 34	10	11	9	4	88%	62%	3,8
	Учитель – Трухова М.С. 9а	22/ 19	7	6	3	3	84%	68%	3,9
	Учитель – Шестакова Л.В. 9б	17/ 15	3	5	6	1	93%	53%	3,7
2	МКОУ «СОШ №5 г. Киренска»	61/ 53	13	22	15	3	94%	66%	3,8
	Учитель – Седых А.В. 9а	24/ 22	4	9	8	1	95%	59%	3,7
	Учитель – Седых А.В. 9б	20/ 15	5	4	5	1	93%	60%	3,9
	Учитель – Седых А.В. 9в	17/ 16	4	9	2	1	94%	81%	4
3	МКОУ «СОШ №6 г. Киренска» Учитель – Самофалова Е.Н. 9	16/ 14	3	4	4	3	79%	50%	3,5
4	МКОУ «ООШ №9 г. Киренска» Учитель – Агафонова Н.Н. 9	6/ 6	1	3	2	0	100%	67%	3,8
5	МКОУ «СОШ п. Алексеевск» Учитель – Гончарова З.В. 9	31/ 26	5	11	8	2	92%	62%	3,7
6	МКОУ «СОШ с.	6/ 6	0	1	2	2	60%	20%	2,8

	Алымовка» Учитель – Черных Л.Г. 9	5							
7	МКОУ «ООШ с. Коршуново» Учитель – Округина Н.Н. 9	3/ 3	0	1	2	0	100%	33%	3,3
8	МКОУ «Криволукская СОШ им. Героя Советского Союза Тюрнева П.Ф.» Учитель – Волгина А.С. 9	2/ 2	0	1	1	0	100%	50%	3,5
9	МКОУ «СОШ с. Макарово» Учитель – Ярыгина А.А. 9	7/ 6	3	0	0	3	50%	50%	3,5
10	МКОУ «СОШ с. Петропавловское» Учитель – Тараканова Е.В. 9	2/ 1	0	1	0	0	100%	100%	4
11	МКОУ «СОШ п. Юбилейный» Учитель – Баракова Н.А. 9	4/ 4	0	0	1	3	25%	0%	2,3
По району		177/ 154	35	55	44	20	87%	58%	3,7

**Таблица «Сводная таблица результатов диктанта
по русскому языку в 10-ых классах»**

№ п/п	Общеобразовательные организации	Количество обучающихся	«5»	«4»	«3»	«2»	СО (степень обученности, успеваемость)	КО (качество обученности)	Средний балл
1	МКОУ «СОШ №1 г. Киренска» Учитель – Мозалевская И.В. 10	29/ 25	3	15	7	0	100%	72%	3,9
2	МКОУ «СОШ №3 г. Киренска»	26/ 24	10	8	6	0	100%	75%	4,2
	Учитель – Трухова М.С. 10а	12/ 11	4	4	3	0	100%	73%	4,1

	Учитель – Тюрнева Н.В. 10б	14/ 13	6	4	3	0	100%	77%	4,2
3	МКОУ «СОШ №5 г. Киренска»	36/ 35	5	14	14	2	94%	54%	3,6
	Учитель – Хохлова С.Н. 10а	19/ 18	2	8	7	1	94%	55%	3,6
	Учитель – Хохлова С.Н. 10б	17/ 17	3	6	7	1	94%	53%	3,6
4	МКОУ «СОШ п. Алексеевск» Учитель – Балмашева С.А. 10	13/ 12	1	5	6	0	100%	50%	3,6
5	МКОУ «Криволукская СОШ им. Героя Советского Союза Тюрнева П.Ф.» Учитель – Волгина А.С. 10	3/ 2	0	1	1	0	100%	50%	3,5
6	МКОУ «СОШ с. Макарово» Учитель – Егорова Л.В. 10	5/ 4	0	2	2	0	100%	50%	3,5
7	МКОУ «СОШ с. Петропавловское» Учитель – Тараканова Е.В. 10	1/ 1	0	0	1	0	100%	0%	3
По району		113/ 103	19	45	37	2	98%	62%	3,8

**Таблица «Сводная таблица результатов диктанта
по русскому языку в 11-ых классах»**

№ п/п	Общеобразовательные организации	Количество обучающихся	«5»	«4»	«3»	«2»	СО (степень обученности, успеваемость)	КО (качество обученности)	Средний балл
1	МКОУ «СОШ №1 г. Киренска» Учитель - Мозалевская И.В. 11	20/ 15	7	2	6	0	100%	60%	4,1
2	МКОУ «СОШ №3 г. Киренска» Учитель –	19/ 17	5	10	2	0	100%	88%	4,2

	Трухова М.С. 11								
3	МКОУ «СОШ №5 г. Киренска»	33/ 21	4	11	6	0	100%	71%	3,9
	Учитель – Агафонова Е.А. 11а	15/ 9	0	6	3	0	100%	67%	3,7
	Учитель – Агафонова Е.А. 11б	18/ 12	4	5	3	0	100%	75%	4,1
4	МКОУ «СОШ №6 г. Киренска» Учитель – Самофалова Е.Н. 11	11/ 10	0	7	2	1	90%	70%	3,6
5	МКОУ «СОШ п. Алексеевск» Учитель – Гончарова З.В. 11	8/ 6	3	1	2	0	100%	67%	4,2
6	МКОУ «Криволукская СОШ им. Героя Советского Союза Тюрнева П.Ф.» Учитель – Волгина А.С. 11	3/ 3	1	1	1	0	100%	67%	4
7	МКОУ «СОШ с. Макарово» Учитель – Егорова Л.В. 11	3/ 2	0	2	0	0	100%	100%	4
8	МКОУ «СОШ п. Юбилейный» Учитель – Баракова Н.А. 11	4/ 3	0	2	1	0	100%	67%	3,7
По району		101/ 77	20	36	20	1	99%	73%	3,97

По итогам мероприятий по оценке достижения планируемых результатов по предметам были подготовлены справки с выводами и рекомендациями как для руководителей общеобразовательных организаций, так и для руководителей районных методических объединений учителей-предметников и учителей-предметников общеобразовательных организаций.

