



Российская Федерация  
Министерство образования  
Иркутской области

**Управление образования администрации  
Киренского муниципального района**

ул. Ленрабочих 30, г. Киренск, 666703  
Тел. (39568) 4-41-02, факс (39568) 4-38-34  
E-mail: [main@38kir.ru](mailto:main@38kir.ru)  
ОКПО 2106116, ОГРН 1023802600293  
ИНН/КПП 3831001288/383101001

Руководителям  
общеобразовательных организаций,  
руководителю районного методического  
объединения учителей истории,  
обществознания, ОРКСЭ и ОДНКНР

13.12.2022

№

1399

на №

от

**Аналитическая справка по итогам проведения  
всероссийской проверочной работы по истории  
в 5 и 6 классах (по программе 5 класса)**

В 2021 – 2022 учебном году в соответствии с приказом Федеральной службы по надзору в сфере образования и науки (Рособрнадзор) от 16.08.2021 года №1139 «О проведении Федеральной службой по надзору в сфере образования науки мониторинга качества подготовки обучающихся общеобразовательных организаций в форме всероссийских проверочных работ в 2022 году», письмом приказом Федеральной службы по надзору в сфере образования и науки (Рособрнадзор) от 23.03.2022 года №01-31/08-01, распоряжением министерства образования Иркутской области от 24.02.2022 года №55-227-мр «О проведении всероссийских проверочных работ в Иркутской области в 2022 году», приказом управления образования администрации Киренского муниципального района от 28.02.2022 года №74 «О проведении всероссийских проверочных работ в 4 – 8, 10 (11) классах в 2022 году», руководствуясь планом – графиком проведения ВПР – 2022, порядком проведения ВПР – 2022, с 15 марта по 26 марта 2022 года была проведена **всероссийская проверочная работа (далее – ВПР) по истории в 5-ых классах.**

В соответствии с приказом Федеральной службы по надзору в сфере образования и науки (Рособрнадзор) от 28.03.2022 года №467 «О внесении изменений в приказ Федеральной службы по надзору в сфере образования и науки от 16.08.2022 года №467 «О проведении Федеральной службой по надзору в сфере образования науки мониторинга качества подготовки обучающихся общеобразовательных организаций в форме всероссийских проверочных работ в 2022 году», распоряжением министерства образования Иркутской области от 12.09.2022 года №55-1324-мр «О проведении всероссийских

проверочных работ в 5 – 9 классах общеобразовательных организаций Иркутской области», приказом управления образования администрации Киренского муниципального района от 13.09.2022 года №260 «О проведении всероссийских проверочных работ в 5 - 9 классах осенью 2022 года», с целью мониторинга уровня подготовки обучающихся в соответствии с федеральными государственными образовательными стандартами по программам начального общего, основного общего и среднего общего образования, получения и использования объективных результатов для принятия управленческих решений, направленных на повышение качества образования в общеобразовательных организациях Иркутской области, руководствуясь Регламентом проведения ВПР, планом – графиком проведения ВПР – 2022, порядком проведения ВПР – 2022, с 19 сентября по 24 октября 2022 года была проведена всероссийская проверочная работа (далее – ВПР) по истории в 6-ых классах (по программе 5 класса).

В проверочной работе участвовало 12 общеобразовательных организаций:

- МКОУ «Средняя школа №1»;
- МКОУ «Средняя школа №3 г. Киренска»;
- МКОУ «Средняя школа №5 г. Киренска»;
- МКОУ «Средняя школа №6 г. Киренска»;
- МКОУ «Основная школа №9 г. Киренска»;
- МКОУ «Средняя школа п. Алексеевск»;
- МКОУ «СОШ с. Алымовка»;
- МКОУ «Основная школа с. Коршуново»;
- МКОУ «Криволукская СОШ им. Героя Советского Союза Тюрнева П.Ф.»;
- МКОУ «СОШ с. Макарово»;
- МКОУ «Средняя школа с. Петропавловское»;
- МКОУ «Средняя школа п. Юбилейный».

Весной 2021 и 2022 и осенью 2022 – 2023 учебного года в ВПР приняло участие 230 обучающихся, их них с работой справилось 213 человек, не справилось – 17.

Весной 2020 – 2021 учебного года в работе участвовало 221 обучающийся. 204 участника справилось с работой, не справилось – 17.

Осенью 2020 – 2021 учебного года в проверочной работе приняло участие 236 обучающихся. С работой справились 196 участников, не справилось – 40.

В 2018 – 2019 учебном году участвовало 224 обучающихся из 11 общеобразовательных организаций, из них с работой справилось 214 человек, не справилось – 10.

Всероссийская проверочная работа проводилась с учётом национально – культурной и языковой специфики многонационального российского общества в целях осуществления мониторинга результатов перехода на ФГОС и направлена на выявление качества подготовки обучающихся.



ВПР предназначена для оценки качества общеобразовательной подготовки обучающихся за курс 5 класса по истории в соответствии с требованиями ФГОС. Диагностическая работа позволила осуществить диагностику достижения осуществлять диагностику достижения предметных и метапредметных результатов обучения, в том числе овладение межпредметными понятиями и способность использования универсальных учебных действий (УУД) в учебной, познавательной и социальной практике.

Проверочная работа нацелена на выявление овладения школьниками базовыми историческими знаниями, опытом применения историко-культурного подхода к оценке социальных явлений, умением применять исторические знания для осмысления сущности общественных явлений, умением искать, анализировать, сопоставлять и оценивать содержащуюся в различных источниках информацию о событиях и явлениях прошлого. ВПР также проверяла знание обучающимися истории, культуры родного края.

Проверочная работа посвящена истории Древнего мира (история зарубежных стран с древнейших времён до 476 г. н.э.) с учётом объёма изученного материала к моменту написания работы и истории родного края. Одно из заданий работы посвящено памяти народа России о Великой Отечественной войне.

Работы по истории для каждой общеобразовательной организации формировались индивидуально из закрытого банка заданий.

Работа состояла из 7 заданий: 4 базового, 2 повышенного и 1 высокого уровней сложности. Ответом к каждому из заданий №№1 и 2 являлась цифра или последовательность цифр.

Задания №№3 - 4 и 6 – 7 предполагали развёрнутый ответ.

Задание №5 предполагало работу с контурной картой.

Степень обученности по истории по району составила 93%, качество обученности – 56%, средний балл – 3,6.

**Таблица «Сводная таблица результатов  
ВПР по истории»**

Учебный год	Кол-во участников	Степень обученности	Качество обученности	Средний балл
2018 - 2019	224	96%	67%	3,8
2020 – 2021 осень	236	83%	42%	3,4
2020 – 2021 весна	221	92%	57%	3,7
2021 – 2022 весна 2022 – 2023 осень	230	93%	56%	3,6

По данным из таблицы можно увидеть, что в сравнении с результатами 2018 – 2019 и 2020 – 2021 учебных годов отмечается положительная динамика степени обученности

и отрицательная динамика качества обученности.

В таблице «Достижение планируемых результатов в соответствии с ПООП ООО и ФГОС» представлены результаты выполнения заданий, соответствующих тем или иным элементам содержания в программах основного общего образования. По данным из таблицы можно отследить, какие умения освоены лучше, а какие – хуже.

**Таблица «Достижение планируемых результатов  
в соответствии с ПООП ООО и ФГОС»  
весна 2021 – 2022 учебного года**

№	Блоки ПООП ООО выпускник научится / получит возможность научиться или проверяемые требования (умения) в соответствии с ФГОС	Макс. балл	Средний % выполнения		
			По району	По региону	По России
	2018 – 2019 учебный год 2020 – 2021 учебный год осень 2020 – 2021 учебный год весна 2021 - 2022 учебный год весна		224/ 236/ 221/ 5	28876/ 28467/ 28201/	1421939/ 1295885/ 1037593/
1	Умение создавать, применять и преобразовывать знаки и символы, модели и схемы для решения учебных и познавательных задач. Работать с изобразительными историческими источниками, понимать и интерпретировать содержащуюся в них информацию.	2	79 68 64 80	78 66 68 69	60 71 73 71
2	Смысловое чтение. Умение проводить поиск информации в отрывках исторических текстов, материальных памятниках Древнего мира.	1	89 78 78 80	86 70 74 75	73 76 79 79
3	Умение определять понятия, создавать обобщения, устанавливать аналогии, классифицировать, самостоятельно выбирать основания и критерии для классификации; владение основами самоконтроля, самооценки, принятия решений и осуществления осознанного выбора в учебной и познавательной деятельности. Умение объяснять смысл основных хронологических понятий, терминов.	3	50 46 55 73	43 46 50 56	44 51 55 55
4	Умение осознанно использовать речевые средства в соответствии с задачей коммуникации; владение основами самоконтроля, самооценки, принятия решений и осуществления осознанного выбора в учебной и познавательной деятельности. Умение рассказывать о событиях древней истории.	3	43 37 51 40	36 38 42 42	44 43 47 46
5	Умение создавать, применять и преобразовывать знаки и символы, модели и схемы для решения учебных и познавательных задач; владение основами самоконтроля, самооценки, принятия решений и осуществления осознанного выбора в учебной и познавательной деятельности. Умение использовать историческую карту как источник информации о расселении общностей в эпохи первобытности и Древнего мира, расположении древних цивилизаций и государств, местах важнейших событий.	1	82 58 65 60	78 47 55 60	77 53 60 64



6	Умение работать с исторической картой, анализировать историческую информацию, представленную в разных знаковых системах (текст, карта, таблица, схема, аудиовизуальный ряд). Знание / понимание основных факторов, процессов и явлений, характеризующих целостность отечественной и мировой истории; историческую обусловленность современных общественных процессов; особенности исторического пути России, её роль в мировом сообществе.	2	18	16	23
	Умение устанавливать причинно-следственные связи, строить логическое рассуждение, умозаключение (индуктивное, дедуктивное и по аналогии) и делать выводы; владение основами самоконтроля, самооценки, принятия решений и осуществления осознанного выбора в учебной и познавательной деятельности. Умение описывать условия существования, основные занятия, образ жизни людей в древности.	2	44 30 20	40 19 21	44 26 29
7	Умение определять понятия, создавать обобщения, устанавливать аналогии, классифицировать, самостоятельно выбирать основания и критерии для классификации. Реализация историко-культурологического подхода, формирующего способности к межкультурному диалогу, восприятию и бережному отношению к культурному наследию Родины.	1	72 53 69,7	53 52 56	67 62 66
	Умение определять понятия, создавать обобщения, устанавливать аналогии, классифицировать, самостоятельно выбирать основания и критерии для классификации. Реализация историко-культурологического подхода, формирующего способности к межкультурному диалогу, восприятию и бережному отношению к культурному наследию Родины.	3	93	43	49
8	Умение работать с иллюстративным материалом (знание фактов истории культуры), анализировать историческую информацию, представленную в разных знаковых системах (текст, карта, таблица, схема, аудиовизуальный ряд). Знание / понимание основных факторов, процессов и явлений, характеризующих целостность отечественной и мировой истории; историческую обусловленность современных общественных процессов; особенности исторического пути России, её роль в мировом сообществе.	2	29,7	27	35
	Умение создавать обобщения, классифицировать, самостоятельно выбирать основания и критерии для классификации; формирование важнейших культурно-исторических ориентиров для гражданской, этнонациональной, социальной, культурной самоидентификации личности. Реализация историко-культурологического подхода, формирующего способности к межкультурному диалогу, восприятию и бережному отношению к культурному наследию Родины.	2	45 43	31 30	43 39



осень 2022 – 2023 учебного года

№	Блоки ПООП ООО выпускник научится / получит возможность научиться или проверяемые требования (умения) в соответствии с ФГОС	Макс. балл	Средний % выполнения		
			По району	По региону	По России
			224/ 236/ 221/ 225	28876/ 28467/ 28201/ 24288	1421939/ 1295885/ 1037593/ 1212707
	2018 – 2019 учебный год 2020 – 2021 учебный год осень 2020 – 2021 учебный год весна 2022 - 2023 учебный год осень				
1	Умение создавать, применять и преобразовывать знаки и символы, модели и схемы для решения учебных и познавательных задач. Работать с изобразительными историческими источниками, понимать и интерпретировать содержащуюся в них информацию.	2	79 68 64 66	78 66 68 64	60 71 73 69,9
2	Смысловое чтение. Умение проводить поиск информации в отрывках исторических текстов, материальных памятниках Древнего мира.	1	89 78 78 77	86 70 74 70	73 76 79 77
3	Умение определять понятия, создавать обобщения, устанавливать аналогии, классифицировать, самостоятельно выбирать основания и критерии для классификации; владение основами самоконтроля, самооценки, принятия решений и осуществления осознанного выбора в учебной и познавательной деятельности. Умение объяснять смысл основных хронологических понятий, терминов.	3	50 46 55 48	43 46 50 49	44 51 55 54
4	Умение осознанно использовать речевые средства в соответствии с задачей коммуникации; владение основами самоконтроля, самооценки, принятия решений и осуществления осознанного выбора в учебной и познавательной деятельности. Умение рассказывать о событиях древней истории.	3	43 37 51 45	36 38 42 37	44 43 47 43
5	Умение создавать, применять и преобразовывать знаки и символы, модели и схемы для решения учебных и познавательных задач; владение основами самоконтроля, самооценки, принятия решений и осуществления осознанного выбора в учебной и познавательной деятельности. Умение использовать историческую карту как источник информации о расселении общностей в эпохи первобытности и Древнего мира, расположении древних цивилизаций и государств, местах важнейших событий.	1	82 58 65 58	78 47 55 46	77 53 60 56
6	Умение работать с исторической картой, анализировать историческую информацию, представленную в разных знаковых системах (текст, карта, таблица, схема, аудиовизуальный ряд). Знание / понимание основных факторов, процессов и явлений, характеризующих целостность отечественной и мировой истории; историческую обусловленность современных общественных процессов; особенности исторического пути России, её роль в мировом сообществе.	2	18	16	23
	Умение устанавливать причинно-следственные связи, строить логическое рассуждение, умозаключение	2	44 30	40 19	44 26



	(индуктивное, дедуктивное и по аналогии) и делать выводы; владение основами самоконтроля, самооценки, принятия решений и осуществления осознанного выбора в учебной и познавательной деятельности. Умение описывать условия существования, основные занятия, образ жизни людей в древности.		18	19	27
7	Умение определять понятия, создавать обобщения, устанавливать аналогии, классифицировать, самостоятельно выбирать основания и критерии для классификации. Реализация историко-культурологического подхода, формирующего способности к межкультурному диалогу, восприятию и бережному отношению к культурному наследию Родины.	1	72 53 69,7	53 52 56	67 62 66
	Умение определять понятия, создавать обобщения, устанавливать аналогии, классифицировать, самостоятельно выбирать основания и критерии для классификации. Реализация историко-культурологического подхода, формирующего способности к межкультурному диалогу, восприятию и бережному отношению к культурному наследию Родины.	3	58	42	49
8	Умение работать с иллюстративным материалом (знание фактов истории культуры), анализировать историческую информацию, представленную в разных знаковых системах (текст, карта, таблица, схема, аудиовизуальный ряд). Знание / понимание основных факторов, процессов и явлений, характеризующих целостность отечественной и мировой истории; историческую обусловленность современных общественных процессов; особенности исторического пути России, её роль в мировом сообществе.	2	29,7	27	35
	Умение создавать обобщения, классифицировать, самостоятельно выбирать основания и критерии для классификации; формирование важнейших культурно-исторических ориентиров для гражданской, этнонациональной, социальной, культурной самоидентификации личности. Реализация историко-культурологического подхода, формирующего способности к межкультурному диалогу, восприятию и бережному отношению к культурному наследию Родины.	2	45 43	31 30	43 39

В сравнении с результатами 2018 – 2019 и 2020 – 2021 учебных годов можно отметить следующее:

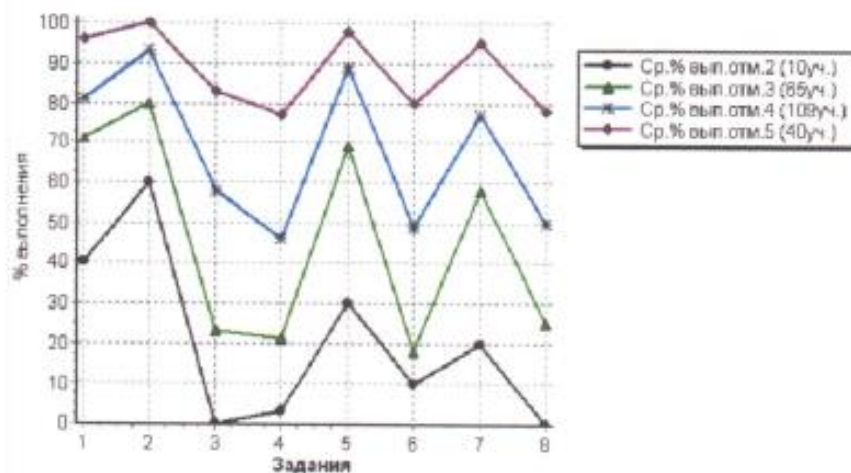
- весной 2021 – 2022 и осенью 2022 учебных годов результаты выполнения заданий обучающимися общеобразовательных организаций Киренского района в основном выше областных (№№1,2, 3, 4, 5, 7) и российских (№№1, 2, 3, 4, 5, 7);
- весной 2020 - 2021 учебного года результаты выполнения заданий обучающимися в основном выше областных (№№2, 3, 4, 5, 6, 7,8) и российских (№№4, 5, 6, 7, 8);
- осенью 2020 – 2021 учебного года результаты в основном выше областных (№№1, 2, 5, 6, 7,

8) и российских (№№2, 5);

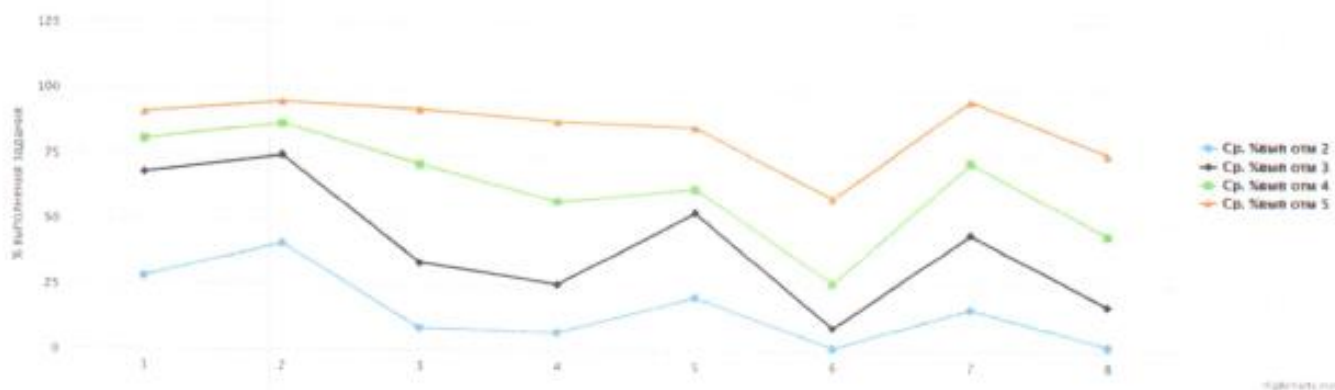
- в 2018 – 2019 учебном году результаты выполнения заданий обучающимися в основном выше областных (№№1, 2, 3, 4, 5, 6, 7, 8) и российских (№№1, 2, 3, 5, 7, 8).

Диаграмма «Ср. % выполнения заданий группами обучающихся»

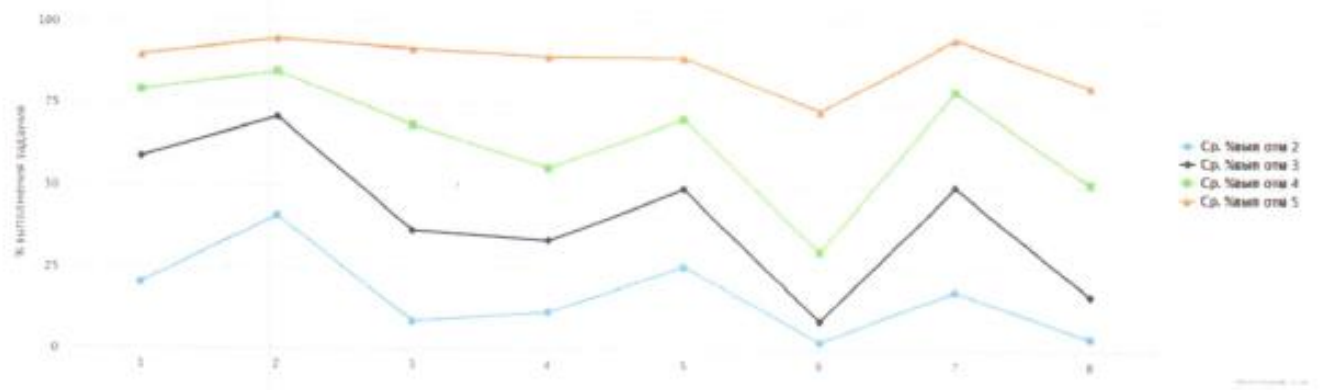
2018 – 2019 учебный год



осень 2020 – 2021 учебного года

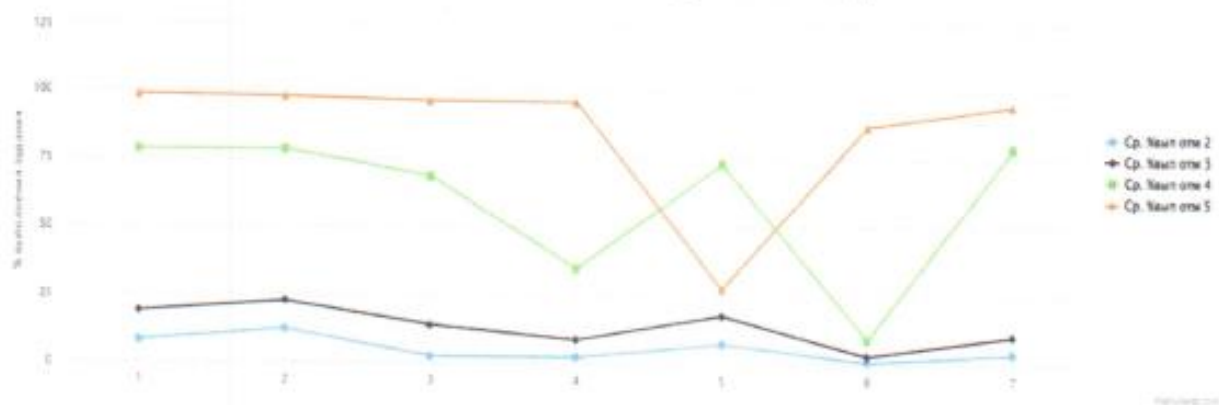


весна 2020 – 2021 учебного года

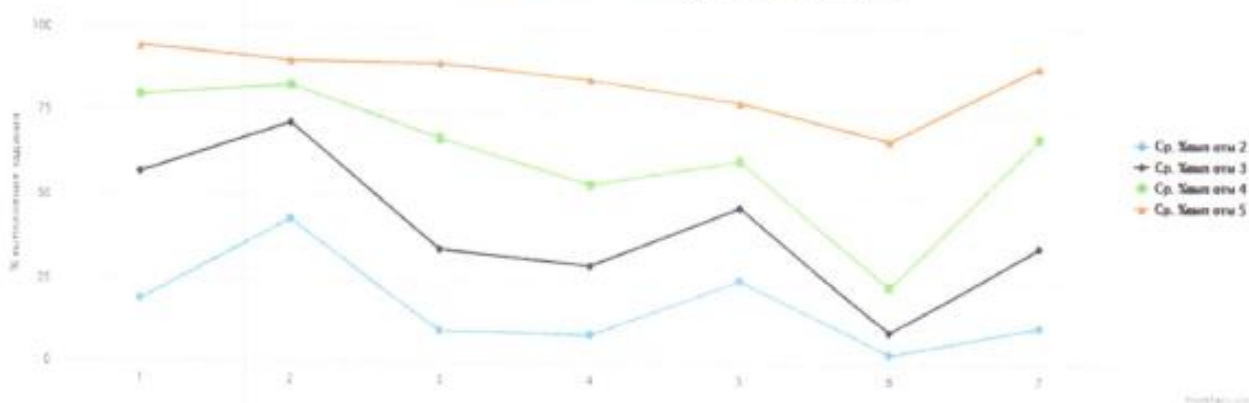




### весна 2021 – 2022 учебного года



### осень 2022 – 2023 учебного года



В сравнении с результатами 2018 – 2019 и 2020 – 2021 учебных годов у обучающихся с отметками «5», «4», «3» и «2» имеются проблемы в формировании планируемого результата, проверяемого заданиями:

весной 2021 – 2022 учебного года у обучающихся с отметками «5» и «4»:

- №3 на знание исторической терминологии;

осень 2022 – 2023 учебного года:

- №3 на знание исторической терминологии;

- №4 на знание исторических фактов и умение излагать исторический материал в виде последовательного связного текста;

- №6 на знание причин и следствий и умение формулировать положения, содержащие причинно-следственные связи.

В 2018 – 2019 и 2022 – 2023 учебных годах у обучающихся с отметками «5», «4», «3» и «2» отмечены проблемы в таких же заданиях, что и весной 2021 – 2022 и осенью 2022 – 2023 учебных годов, (№№3, 4, 6).

Максимальный первичный балл за работу составил 15 баллов.

По гистограммам «Распределение первичных баллов» (Приложение №3) в сравнении с результатами 2018 – 2019 и 2020 – 2021 учебных годов можно увидеть следующее:

- минимальный первичный балл по району:

- 2018 – 2019 учебный год – 2 балла (МКОУ «Средняя школа №3 г. Киренска», МКОУ «Средняя школа №5 г. Киренска»);

- 2020 – 2021 учебный год - 1 балл (МКОУ «Средняя школа №6 г. Киренска», МКОУ «Средняя школа п. Алексеевск») / 1 балл (МКОУ «Средняя школа №1»);
- весна 2021 – 2022 и осень 2022 – 2023 учебных годов – 8 баллов (МКОУ «Средняя школа п. Юбилейный») / 1 балл (МКОУ «Средняя школа №1», МКОУ «СОШ с. Макарово»);

- максимальный первичный балл по району:

- 2018 – 2019 учебный год – 15 баллов (МКОУ «Средняя школа №3 г. Киренска», МКОУ «Средняя школа №5 г. Киренска»);
- 2020 – 2021 учебный год – 14 баллов (МКОУ «Средняя школа №3 г. Киренска», МКОУ «Средняя школа №5 г. Киренска») / 15 баллов (МКОУ «Средняя школа №3 г. Киренска», МКОУ «Средняя школа №5 г. Киренска»);
- весна 2021 – 2022 и осень 2022 – 2023 учебных годов – 14 баллов (МКОУ «Средняя школа п. Юбилейный») / 15 баллов (МКОУ «Средняя школа №3 г. Киренска»).

По таблицам и гистограммам «Распределение первичных баллов» (Приложение №4) в МКОУ «Средняя школа №1», МКОУ «Средняя школа №3 г. Киренска», МКОУ «Средняя школа №5 г. Киренска», МКОУ «Средняя школа №6 г. Киренска», МКОУ «Основная школа №9 г. Киренска», МКОУ «Средняя школа п. Алексеевск», МКОУ «СОШ с. Алымовка», МКОУ «Основная школа с. Коршуново», МКОУ «СОШ с. Макарово», МКОУ «Средняя школа с. Петропавловское», МКОУ «Средняя школа п. Юбилейный» в сравнении с результатами 2018 – 2019 и 2020 – 2021 учебных годов можно увидеть следующее:

- минимальный первичный балл по району:

- МКОУ «Средняя школа №1» - 3 балла / 0 баллов, 2 балла / 0 баллов, 1 балл / 1 балл;
- МКОУ «Средняя школа №3 г. Киренска» - 0 баллов, 2 балла / 3 балла / 0 баллов, 4 балла / 4 балла;
- МКОУ «Средняя школа №5 г. Киренска» - 2 балла / 3 балла / 2 балла / 2 балла;
- МКОУ «Средняя школа №6 г. Киренска» - 5 баллов / 0 баллов, 1 балл / 2 балла / 1 балл;
- МКОУ «Основная школа №9 г. Киренска» - 5 баллов / 4 балла;
- МКОУ «Средняя школа п. Алексеевск» - 3 балла / 1 балл / 3 балла / 6 баллов;
- МКОУ «СОШ с. Алымовка» - 7 баллов / 2 балла / 5 баллов / 4 балла;
- МКОУ «Основная школа с. Коршуново» - 7 баллов / 8 баллов /
- МКОУ «Криволукская СОШ им. Героя Советского Союза Тюрнева П.Ф.» - 6 баллов / 4 балла / 5 баллов / 10 баллов;
- МКОУ «СОШ с. Макарово» - 7 баллов / 2 балла / 4 балла / 5 баллов;
- МКОУ «Средняя школа с. Петропавловское» - 4 балла / 3 балла;
- МКОУ «Средняя школа п. Юбилейный» - 5 баллов / 4 балла / 5 баллов / 8 баллов;



- максимальный первичный балл по району:

- МКОУ «Средняя школа №1» - 14 баллов / 12 баллов / 11 баллов / 13 баллов;
- МКОУ «Средняя школа №3 г. Киренска» - 15 баллов / 14 баллов / 15 баллов / 15 баллов;
- МКОУ «Средняя школа №5 г. Киренска» - 15 баллов / 14 баллов / 15 баллов / 14 баллов;
- МКОУ «Средняя школа №6 г. Киренска» - 12 баллов / 10 баллов / 14 баллов / 10 баллов;
- МКОУ «Основная школа №9 г. Киренска» - 8 баллов / 9 баллов / 8 баллов;
- МКОУ «Средняя школа п. Алексеевск» - 10 баллов / 10 баллов / 15 баллов / 11 баллов;
- МКОУ «СОШ с. Алымовка» - 12 баллов / 7 баллов / 11 баллов / 9 баллов;
- МКОУ Основная школа с. Коршуново» - 10 баллов / 13 баллов / 10 баллов;
- МКОУ «Криволукская СОШ им. Героя Советского Союза Тюрнева П.Ф.» - 11 баллов / 12 баллов / 11 баллов / 14 баллов;
- МКОУ «СОШ с. Макарово» - 13 баллов / 5 баллов / 12 баллов / 13 баллов;
- МКОУ «Средняя школа с. Петропавловское» - 13 баллов / 5 баллов / 7 баллов / 8 баллов;
- МКОУ «Средняя школа п. Юбилейный» - 14 баллов / 13 баллов / 12 баллов / 14 баллов.

По гистограммам «Соответствие отметок за выполненную работу (ОВР) и отметок по журналу (ОЖ)» (Приложение №5) в сравнении с результатами 2018 – 2019 и 2020 – 2021 учебных годов можно увидеть следующее:

- кол-во обучающихся (%), которые понизили отметки (ОВР < ОЖ):

- 2018 – 2019 учебный год – 75 (33%);
- 2020 – 2021 учебный год – 140 (59%) / 62 (28%);
- весна 20201 – 2022 и осень 2022 – 2023 учебных годов – 1 (20%) / 94 (42%);

- кол-во обучающихся (%), которые подтвердили отметки (ОВР = ОЖ):

- 2018 – 2019 учебный год – 116 (52%);
- 2020 – 2021 учебный год – 76 (32%) / 129 (58%);
- весна 20201 – 2022 и осень 2022 – 2023 учебных годов – 4 (80%) / 115 (51%);

- кол-во обучающихся (%), которые повысили отметки (ОВР > ОЖ):

- 2018 – 2019 учебный год – 33 (15%);
- 2020 – 2021 учебный год – 20 (8%) / 30 (14%);
- весна 20201 – 2022 и осень 2022 – 2023 учебных годов – 0 / 16 (7%).

По результатам гистограмм видно, что увеличилось количество участников, которые понизили, подтвердили и повысили отметки.

По таблицам и гистограммам «Соответствие отметок за выполненную работу (ОВР) и отметок по журналу (ОЖ)» (Приложение №6) в МКОУ «Средняя школа №1», МКОУ «Средняя школа №3 г. Киренска», МКОУ «Средняя школа №5 г. Киренска», МКОУ «Средняя школа №6 г. Киренска», МКОУ «Основная школа №9 г. Киренска», МКОУ «Средняя школа п. Алексеевск», МКОУ «СОШ с. Алымовка», МКОУ «Основная школа с. Коршуново», МКОУ «СОШ с. Макарово», МКОУ «Средняя школа с. Петропавловское», МКОУ «Средняя школа п. Юбилейный» в сравнении с результатами 2018 – 2019 и 2020 – 2021 учебных годов можно увидеть следующее:

- кол-во обучающихся (%), которые понизили отметки (ОВР < ОЖ):

- МКОУ «Средняя школа №1» - 17 (29%) / 44 (71%) / 24 (50%) / 41 (63%);
- МКОУ «Средняя школа №3 г. Киренска» - 25 (57%) / 15 (37%) / 6 (16%) / 7 (18%);
- МКОУ «Средняя школа №5 г. Киренска» - 15 (27%) / 7 (18%) / 8 (15%) / 9 (24%);
- МКОУ «Средняя школа №6 г. Киренска» - 3 (13%) / 28 (93%) / 10 (32%) / 10 (62,5%);
- МКОУ «Основная школа №9 г. Киренска» - 0 / 0 / 2 (50%);
- МКОУ «Средняя школа п. Алексеевск» - 10 (83%) / 31 (97%) / 8 (44%) / 19 (66%);
- МКОУ «СОШ с. Алымовка» - 2 (33%) / 3 (60%) / 5 (50%) / 1 (11%);
- МКОУ «Основная школа с. Коршуново» - 2 (50%) / 0 / 1 (100%);
- МКОУ «Криволукская СОШ им. Героя Советского Союза Тюрнева П.Ф.» - 2 (33%) / 3 (38%) / 0 / 0;
- МКОУ «СОШ с. Макарово» - 0 / 2 (33%) / 0 / 2 (17%);
- МКОУ «Средняя школа с. Петропавловское» - 1 (25%) / 0 / 1 (100%) / 2 (67%);
- МКОУ «Средняя школа п. Юбилейный» - 0 / 5 (71%) / 0 / 1 (20%);

- кол-во обучающихся (%), которые подтвердили отметки (ОВР = ОЖ):

- МКОУ «Средняя школа №1» - 31 (53%) / 15 (24%) / 21 (44%) / 23 (35%);
- МКОУ «Средняя школа №3 г. Киренска» - 12 (27%) / 22 (54%) / 23 (62%) / 29 (74%);
- МКОУ «Средняя школа №5 г. Киренска» - 31 (55%) / 20 (50%) / 30 (57%) / 27 (71%);
- МКОУ «Средняя школа №6 г. Киренска» - 18 (78%) / 2 (7%) / 19 (61%) / 5 (31%);
- МКОУ «Основная школа №9 г. Киренска» - 1 (100%) / 4 (100%) / 2 (50%);
- МКОУ «Средняя школа п. Алексеевск» - 2 (17%) / 1 (3%) / 10 (56%) / 7 (24%);
- МКОУ «СОШ с. Алымовка» - 4 (67%) / 2 (40%) / 5 (50%) / 8 (89%);
- МКОУ «Основная школа с. Коршуново» - 2 (50%) / 2 (67%) / 0;
- МКОУ «Криволукская СОШ им. Героя Советского Союза Тюрнева П.Ф.» - 3 (50%) / 5 (63%) / 5 (100%) / 5 (56%);
- МКОУ «СОШ с. Макарово» - 5 (100%) / 4 (67%) / 7 (88%) / 8 (67%);
- МКОУ «Средняя школа с. Петропавловское» - 2 (50%) / 1 (100%) / 0 / 1 (33%);
- МКОУ «Средняя школа п. Юбилейный» - 7 (100%) / 2 (29%) / 3 (100%) / 4 (80%);



- кол-во обучающихся (%), которые повысили отметки (ОВР > ОЖ):

- МКОУ «Средняя школа №1» - 11 (19%) / 3 (5%) / 3 (6%) / 1 (2%);
- МКОУ «Средняя школа №3 г. Киренска» - 7 (16%) / 4 (10%) / 8 (22%) / 3 (8%);
- МКОУ «Средняя школа №5 г. Киренска» - 10 (18%) / 13 (33%) / 15 (28%) / 2 (5%);
- МКОУ «Средняя школа №6 г. Киренска» - 2 (9%) / 0 / 2 (6%) / 1 (6%);
- МКОУ «Основная школа №9 г. Киренска» - 0 / 0 / 0;
- МКОУ «Средняя школа п. Алексеевск» - 0 / 0 / 0 / 3 (10%);
- МКОУ «СОШ с. Алымовка» - 0 / 0 / 0 / 0;
- МКОУ Основная школа с. Коршуново» - 0 / 1 (33%) / 0;
- МКОУ «Криволукская СОШ им. Героя Советского Союза Тюрнева П.Ф.» - 1 (17%) / 0 / 0 / 4 (44%);
- МКОУ «СОШ с. Макарово» - 0 / 0 / 1 (12,5%) / 2 (17%);
- МКОУ «Средняя школа с. Петропавловское» - 1 (25%) / 0 / 0 / 0;
- МКОУ «Средняя школа п. Юбилейный» - 0 / 0 / 0 / 0.

По данным можно отметить следующее:

- в МКОУ «Средняя школа №1» увеличилось количество участников, понизивших и подтвердивших отметки, и уменьшилось количество обучающихся, которые повысили отметки;
- в МКОУ «Средняя школа №3 г. Киренска» увеличилось количество участников, понизивших и подтвердивших отметки, и уменьшилось количество обучающихся, которые повысили отметки;
- в МКОУ «Средняя школа №5 г. Киренска» увеличилось количество участников, понизивших отметки, и уменьшилось количество обучающихся, которые подтвердили и повысили отметки;
- в МКОУ «Средняя школа №6 г. Киренска» уменьшилось количество участников, подтвердивших и повысивших отметки;
- в МКОУ «Средняя школа п. Алексеевск» увеличилось количество участников, понизивших и повысивших отметки, и уменьшилось количество обучающихся, которые подтвердили отметки;
- в МКОУ «СОШ с. Алымовка» уменьшилось количество участников, которые понизили отметки, и увеличилось количество обучающихся, которые подтвердили отметки;
- в МКОУ «Криволукская СОШ им. Героя Советского Союза Тюрнева П.Ф.» увеличилось количество участников, повысивших отметки;
- в МКОУ «СОШ с. Макарово» увеличилось количество обучающихся, которые понизили, подтвердили и повысили отметки;
- в МКОУ «Средняя школа с. Петропавловское» увеличилось количество участников, понизивших и подтвердивших отметки;

- в МКОУ «Средняя школа п. Юбилейный» увеличилось количество обучающихся которые понизили и подтвердили отметки.

В работах обучающиеся допустили ошибки в следующих заданиях (% выполнения заданий составил меньше 50%):

- на знание исторической терминологии;
- на проверку знания исторических фактов и умения излагать исторический материал в виде последовательного связного текста;
- на знание причин и следствий и умение формулировать положения, содержащие причинно-следственные связи;
- на знание материала о Великой Отечественной войне.

В 2018 – 2019 и 2020 – 2021 учебных годах у обучающихся вызвали затруднения такие же задания, что и весной 2021 – 2022 и осенью 2022 – 2023 учебных годов, (№№3, 4).

Рекомендации:

1. Руководителям общеобразовательных организаций довести информацию об итогах всероссийской проверочной работы по истории в 5 и 6 классах до всех участников мероприятия.

2. Администрации общеобразовательных организаций:

- провести анализ результатов ВПР с целью определения проблемных полей, дефицитов в виде несформированных планируемых результатов;
- организовать обсуждение результатов ВПР на педагогических и методических советах, заседаниях школьных методических объединений учителей, акцентировав внимание на выяснение причин неуспешного выполнения заданий и определения путей их предупреждения и коррекции;
- оптимизировать использование в образовательном процессе методов обучения, организационных форм обучения, средств обучения, использование современных педагогических технологий по учебным предметам;
- разработать план работы по повышению качества образования в общеобразовательной организации.

3. Руководителям общеобразовательных организаций, показавшим низкие образовательные результаты, МКОУ «Средняя школа №6 г. Киренска», МКОУ «Основная школа №9 г. Киренска», МКОУ «Средняя школа с. Петропавловское»:

- провести детальный анализ результатов всероссийской проверочной работы;
- разработать план – график повышения квалификации для учителей – предметников.

4. Руководителю районного методического объединения учителей истории, обществознания, ОРКСЭ и ОДНКНР Малышевой Л.В. на заседании методического объединения:

- проанализировать результаты и задания проверочной работы по истории;
- включить в план мероприятий районного методического объединения семинары, мастер-



классы, лекции по темам (разделам) рабочих программ по предмету, по которым обучающиеся показали низкие результаты.

5. Учителям-предметникам спланировать работу по устранению пробелов в знаниях обучающихся:

- проанализировать с обучающимися работы с точки зрения их содержания и формы выполнения;
- повторить материал по разделам и темам: «Древний Восток», «Древний Египет», «Шумерские города-государства», «Вавилонское царство», «Финикия», «Ассирийское государство», «Персидская держава», «Древняя Палестина», «Древняя Индия», «Древний Китай», «Античный мир», «Древняя Греция», «Древний мир», «Память народов России о Великой Отечественной войне»;
- на уроках давать подобные задания;
- включать задания для оценки несформированных умений, видов деятельности;
- проводить индивидуальные консультации, дополнительные занятия.

**Начальник управления образования**

**администрации Киренского муниципального района: О.П. Звягинцева**



Исп. Спиридонова Наталья Александровна, методист МКУ «Центр развития образования»

Тел.: 8(39568) 4-35-94, e-mail: [cro@38kir.ru](mailto:cro@38kir.ru), [natalijaspiri@yandex.ru](mailto:natalijaspiri@yandex.ru)

Дело № 01-08-08





2018 – 2019 уч.г.	224	40	109	65	10	96%	675	3,8
2020 – 2021 уч.г. осень	236	25	75	96	40	83%	42%	3,4
2020 – 2021 уч.г. весна	221	37	88	79	17	92%	57%	3,7
весна 2021 – 2022 и осень 2022 – 2023 уч.г.	230	22	106	85	17	93%	56%	3,6

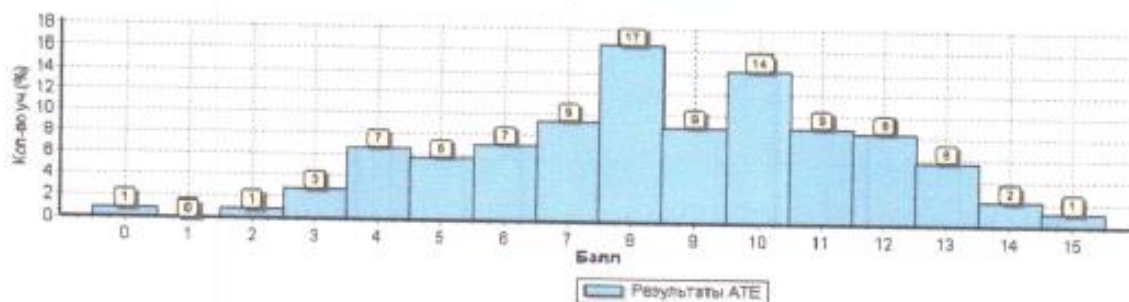
Таблица «Статистика по отметкам»

Группы участников	Кол-во обуч-ся	Распределение групп баллов в %			
		«2»	«3»	«4»	«5»
Вся выборка	1421939	7,9	39,1	37,3	15,7
	1295885/	10,6	41,4	35,8	12,2
	1037593/	6,9	38,1	39,2	15,8
	145078/	5,88	38,44	40,11	15,57
	1212707	8,03	40,05	38,15	13,87
Иркутская область	28876/	8,8	41,7	36,8	12,7
	28467/	18,1	45	29,6	7,4
	28201/	13,3	43,1	34,1	9,6
	3450/	9,48	40,41	39,88	10,23
	24288	15,21	45,01	32,21	7,7
Киренский муниципальный район	224/	4,5	29	48,7	17,9
	236/	17	40,7	31,8	10,6
	221/	7,7	36,2	39,4	16,7
	5/	0	0	80	20
	225	7,56	37,78	45,33	9,33
МКОУ «Средняя школа №1»	59/	3,4	22	49,2	25,4
	62/	4,8	43,6	46,8	4,8
	48/	6,3	50	43,8	0
	65	12,31	35,38	47,69	4,62
МКОУ «Средняя школа №3 г. Киренска»	44/	11,4	36,4	40,9	11,4
	41/	4,9	44	39	12,2
	37/	2,7	29,7	40,5	27
	39	0	30,77	56,41	12,82
МКОУ «Средняя школа №5 г. Киренска»	56/	3,6	26,8	50	19,6
	40/	5	33	25	37,5
	53/	9,4	20,8	35,9	33,96
	38	10,53	50	28,95	10,53
МКОУ «Средняя школа №6 г. Киренска»	23/	0	30,4	56,5	13
	30/	73,3	16,7	10	0
	31/	12,9	51,6	25,8	9,7
	16	25	43,75	31,25	0
МКОУ «Основная школа №9 г. Киренска»	1/	0	0	100	0
	0/				
	4/	0	50	50	0
	4	0	75	25	0
МКОУ «Средняя школа п. Алексеевск»	12	8,3	58,3	33,3	0
	32/	21,9	50	28,1	0
	18/	5,6	16,7	61,1	16,7
	29	0	34,48	65,52	0
МКОУ «СОШ с. Алымовка»	6/	0	16,7	66,7	16,7
	5/	20	80	0	0
	10/	40	40	30	0
	9	0	55,56	44,44	0
МКОУ «Основная школа с.	0/				
4/	0	50	50	0	

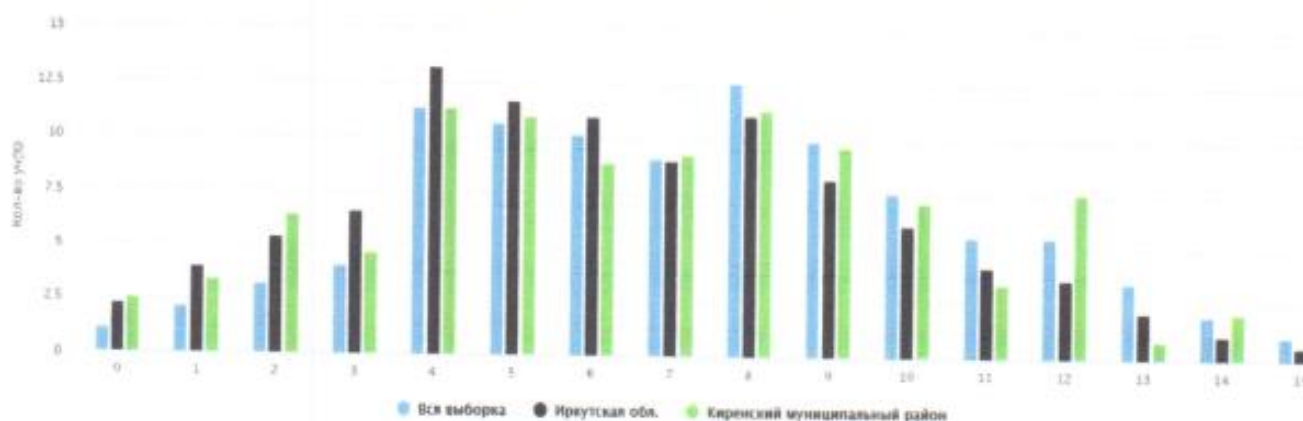


Коршуново»	3/	0	0	66,7	33,3
	1	0	0	100	0
МКОУ «Криволукская СОШ им. Героя Советского Союза Тюрнева П.Ф.»	6/	0	16,7	83,3	0
	8/	0	37,5	50	12,5
	5/	0	40	60	0
	9	0	0	22,22	77,78
МКОУ «СОШ с. Макарово»	6/	0	33,3	33,3	33,3
	6/	50	50	0	0
	8/	0	50	37,5	12,5
	12	0	33,33	50	16,67
МКОУ «Средняя школа с. Петропавловское»	4/	0	50	25	25
	1/	0	100	0	0
	1/	0	0	100	0
	3	33,33	66,67	0	0
МКОУ «Средняя школа п. Юбилейный»	7/	0	14,3	57,1	28,6
	7/	0	57,1	28,6	14,3
	3/	0	66,7	0	33,3
	5	0	0	80	20

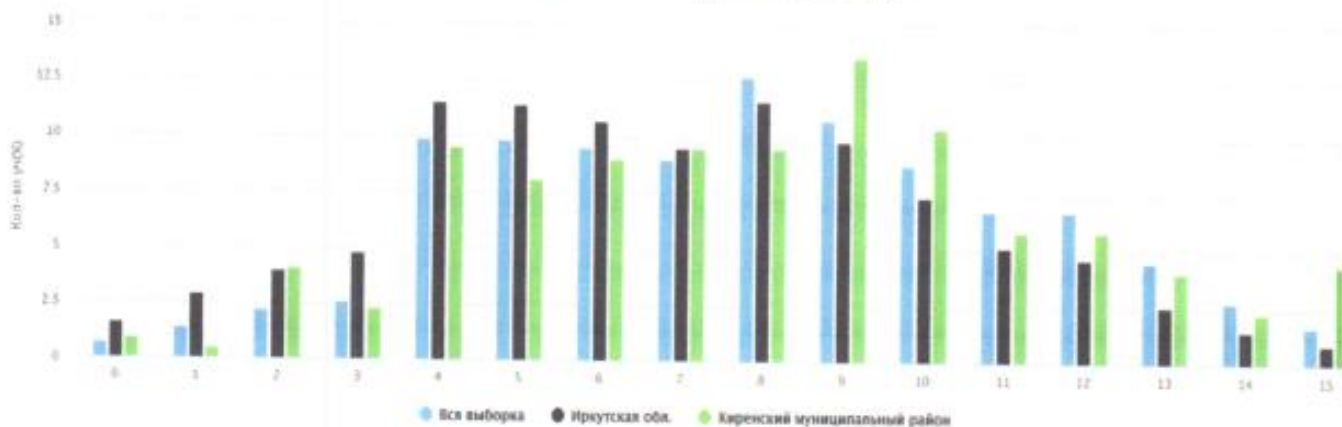
### Гистограмма «Распределение первичных баллов» 2018 – 2019 учебный год



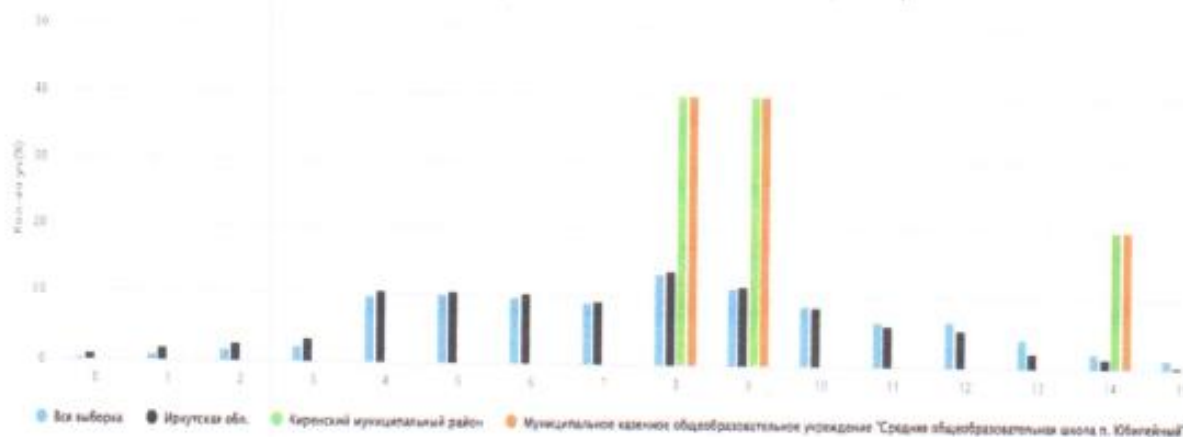
### осень 2020 – 2021 учебного года



### весна 2020 – 2021 учебного года

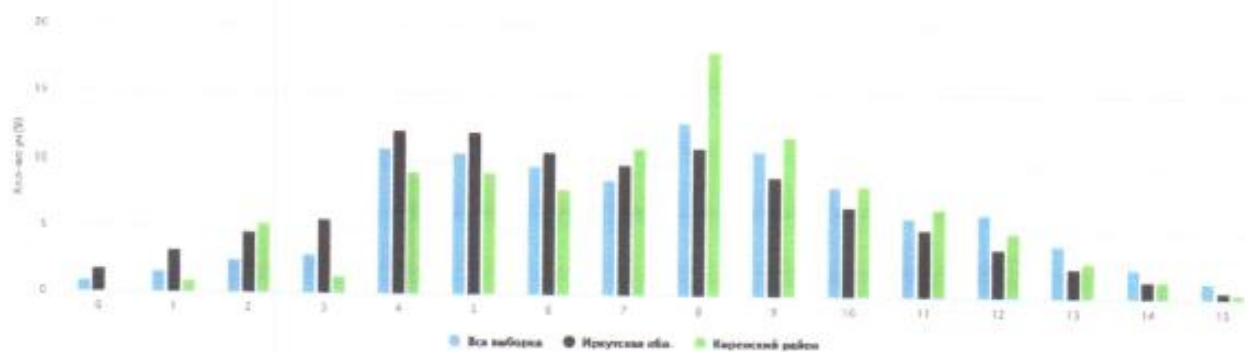


### весна 2021 – 2022 учебного года





### осень 2022 – 2023 учебного года



Гистограмма «Распределение первичных баллов»

МКОУ «Средняя школа №1»

2018 – 2019 учебный год

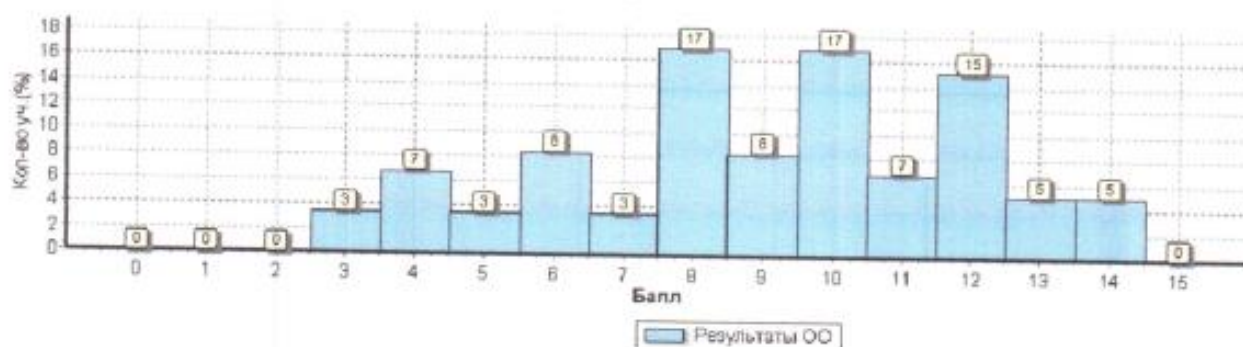


Таблица «Распределение первичных баллов»

осень 2020 – 2021 учебного года

Кол-во участников	Кол-во баллов															
	0	1	2	3	4	5	6	7	8	9	10	11	12	13	14	15
62	1,6	0	1,6	1,6	12,9	11,3	16,1	3,2	24,2	12,9	4,8	4,8	4,8	0	0	0

весна 2020 – 2021 учебного года

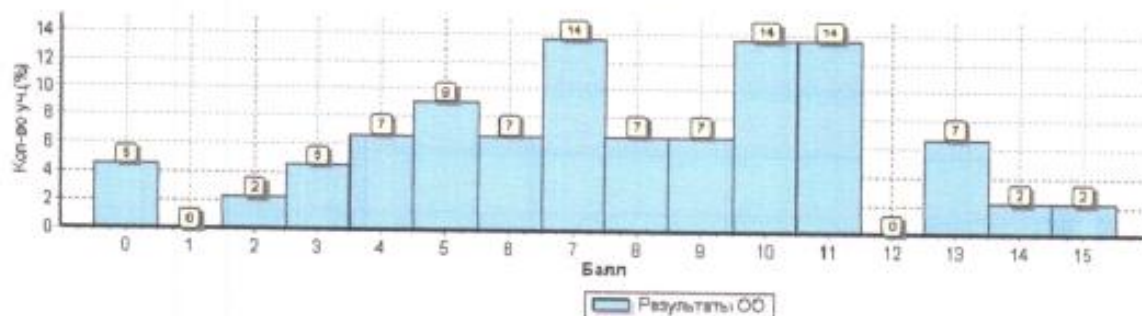
Кол-во участников	Кол-во баллов															
	0	1	2	3	4	5	6	7	8	9	10	11	12	13	14	15
48	2,1	2,1	0	2,1	12,5	14,6	12,5	10,4	12,5	14,6	6,3	10,4	0	0	0	0

осень 2022 – 2023 учебного года





**Гистограмма «Распределение первичных баллов»**  
**МКОУ «Средняя школа №3 г. Киренска»**  
**2018 – 2019 учебный год**



**Таблица «Распределение первичных баллов»**  
**осень 2020 – 2021 учебного года**

Кол-во участников	Кол-во баллов															
	0	1	2	3	4	5	6	7	8	9	10	11	12	13	14	15
41	0	0	0	4,9	9,8	4,9	12,2	17,1	4,9	17,1	12,2	4,9	7,3	2,4	2,4	0

**весна 2020 – 2021 учебного года**

Кол-во участников	Кол-во баллов															
	0	1	2	3	4	5	6	7	8	9	10	11	12	13	14	15
37	2,7	0	0	0	2,7	5,4	13,5	8,1	5,4	24,3	10,8	0	2,7	13,5	2,7	8,1

**осень 2022 – 2023 учебного года**



## Гистограмма «Распределение первичных баллов»

МКОУ «Средняя школа №5 г. Киренска»

2018 – 2019 учебный год

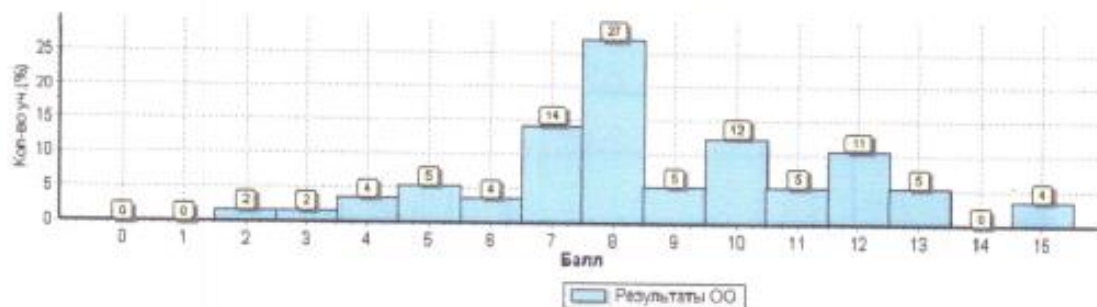


Таблица «Распределение первичных баллов»

осень 2020 – 2021 учебного года

Кол-во участников	Кол-во баллов															
	0	1	2	3	4	5	6	7	8	9	10	11	12	13	14	15
40	0	0	0	5	2,5	12,5	2,5	15	7,5	5	7,5	5	27,5	0	10	0

весна 2020 – 2021 учебного года

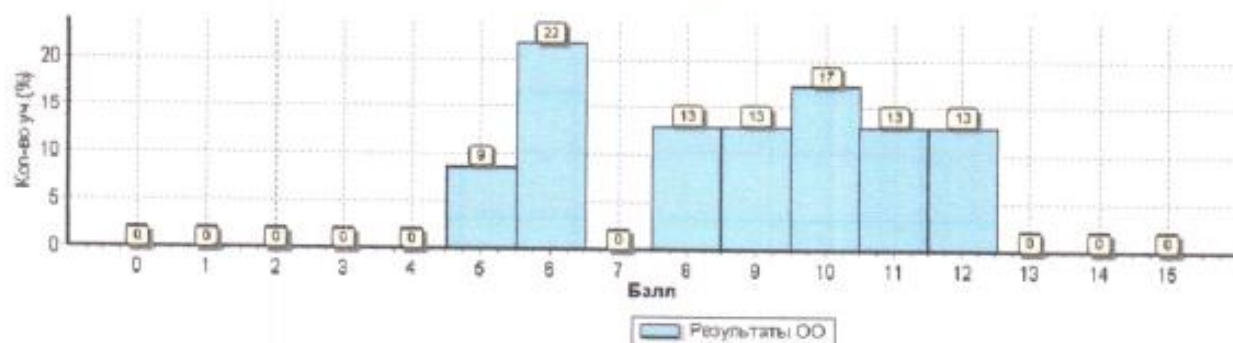
Кол-во участников	Кол-во баллов															
	0	1	2	3	4	5	6	7	8	9	10	11	12	13	14	15
53	0	0	5,7	3,8	7,5	1,9	3,8	7,5	9,4	7,5	15,1	3,8	15,1	3,8	3,8	11,3

осень 2022 – 2023 учебного года





**Гистограмма «Распределение первичных баллов»**  
**МКОУ «Средняя школа №6 г. Киренска»**  
**2018 – 2019 учебный год**



**Таблица «Распределение первичных баллов»**  
**осень 2020 – 2021 учебного года**

Кол-во участников	Кол-во баллов															
	0	1	2	3	4	5	6	7	8	9	10	11	12	13	14	15
40	0	0	0	5	2,5	12,5	2,5	15	7,5	5	7,5	5	27,5	0	10	0

**весна 2020 – 2021 учебного года**

Кол-во участников	Кол-во баллов															
	0	1	2	3	4	5	6	7	8	9	10	11	12	13	14	15
31	0	0	9,7	3,2	22,6	6,5	6,5	16,1	6,5	0	12,9	6,5	3,2	3,2	3,2	0

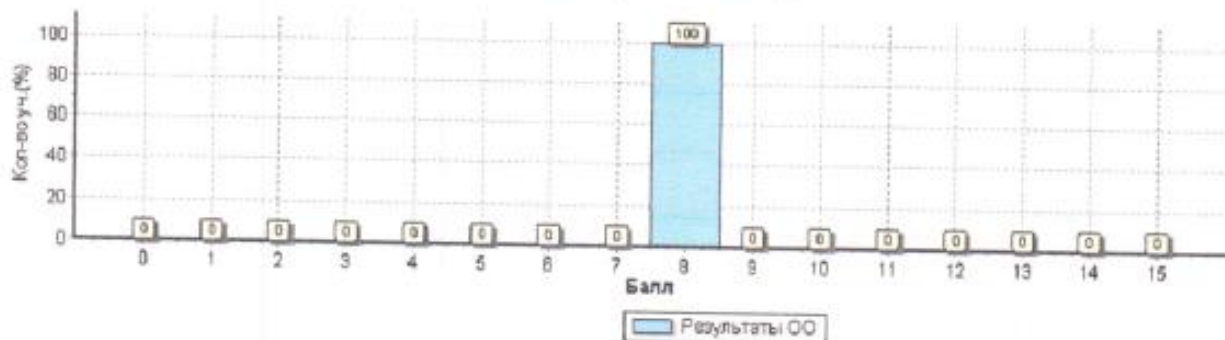
**осень 2022 – 2023 учебного года**



### Гистограмма «Распределение первичных баллов»

МКОУ «Основная школа №9 г. Киренска»

2018 – 2019 учебный год



весна 2020 – 2021 учебного года

Кол-во участников	Кол-во баллов															
	0	1	2	3	4	5	6	7	8	9	10	11	12	13	14	15
4	0	0	0	0	0	50	0	0	25	25	0	0	0	0	0	0

осень 2022 – 2023 учебного года





### Гистограмма «Распределение первичных баллов»

МКОУ «Средняя школа п. Алексеевск»

2018 – 2019 учебный год

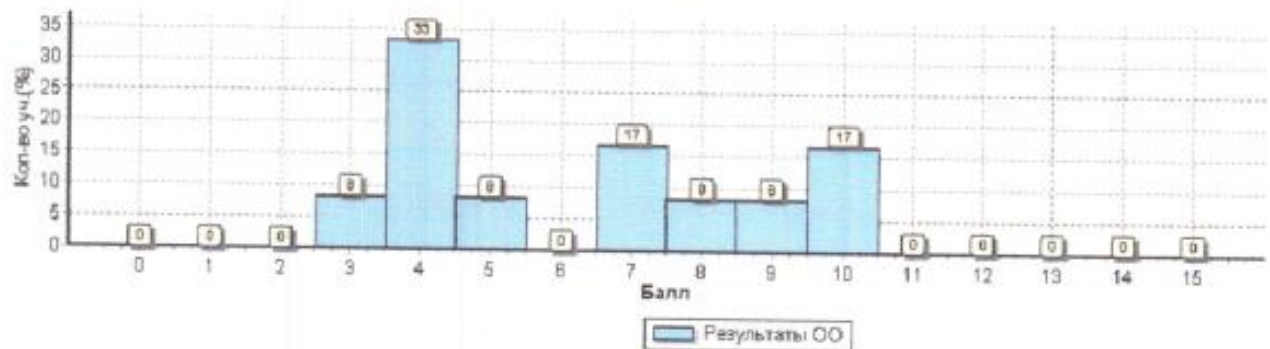


Таблица «Распределение первичных баллов»


осень 2020 – 2021 учебного года

Кол-во участников	Кол-во баллов															
	0	1	2	3	4	5	6	7	8	9	10	11	12	13	14	15
32	0	9,4	9,4	3,1	12,5	21,9	6,3	9,4	15,6	6,3	6,3	0	0	0	0	0

весна 2020 – 2021 учебного года

Кол-во участников	Кол-во баллов															
	0	1	2	3	4	5	6	7	8	9	10	11	12	13	14	15
18	0	0	0	5,6	0	5,6	5,6	5,6	11,1	33,3	11,1	5,6	5,6	0	5,6	5,6

осень 2022 – 2023 учебного года



## Гистограмма «Распределение первичных баллов»

МКОУ «СОШ с. Алымовка»

2018 – 2019 учебный год

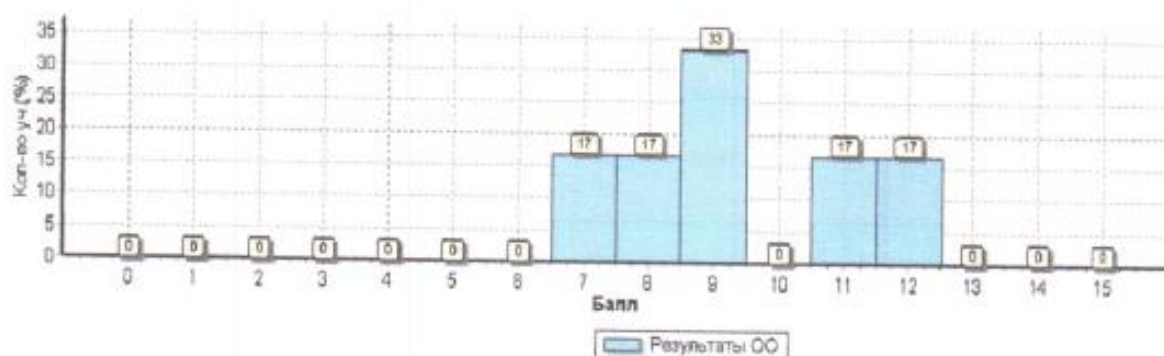


Таблица «Распределение первичных баллов»


осень 2020 – 2021 учебного года

Кол-во участников	Кол-во баллов															
	0	1	2	3	4	5	6	7	8	9	10	11	12	13	14	15
5	0	0	20	0	40	20	0	20	0	0	0	0	0	0	0	0

весна 2020 – 2021 учебного года

Кол-во участников	Кол-во баллов															
	0	1	2	3	4	5	6	7	8	9	10	11	12	13	14	15
10	0	0	30	0	0	10	10	20	0	0	20	10	0	0	0	0

осень 2022 – 2023 учебного года






**Таблица «Распределение первичных баллов»  
МКОУ «Основная школа с. Коршуново»  
осень 2020 – 2021 учебного года**

Кол-во участников	Кол-во баллов															
	0	1	2	3	4	5	6	7	8	9	10	11	12	13	14	15
4	0	0	0	0	0	0	0	50	0	0	50	0	0	0	0	0

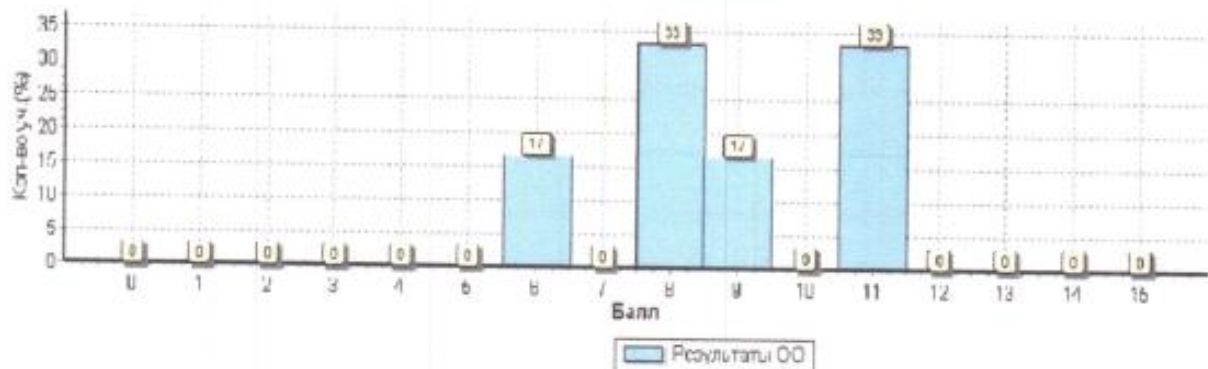
**весна 2020 – 2021 учебного года**

Кол-во участников	Кол-во баллов															
	0	1	2	3	4	5	6	7	8	9	10	11	12	13	14	15
3	0	0	0	0	0	0	0	0	33,3	0	0	33,3	0	33,3	0	0

**осень 2022 – 2023 учебного года**



**Гистограмма «Распределение первичных баллов»**  
**МКОУ «Криволукская СОШ им. Героя Советского Союза Тюрнева П.Ф.»**  
**2018 – 2019 учебный год**



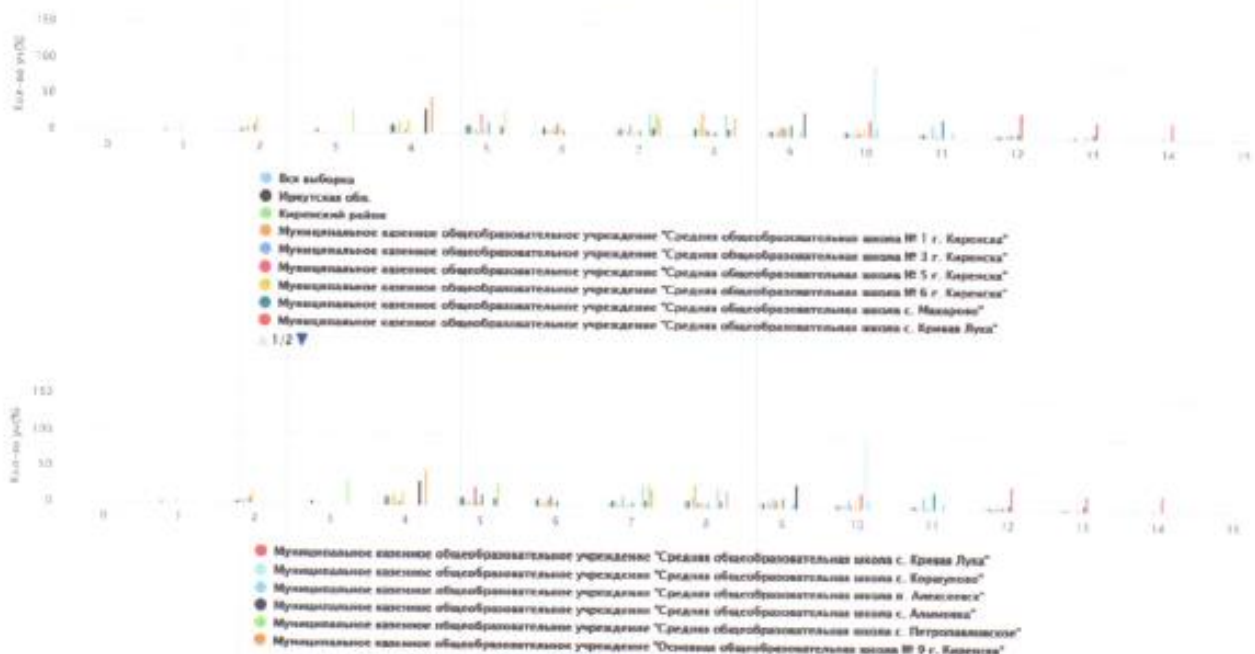
**Таблица «Распределение первичных баллов»**  
**осень 2020 – 2021 учебного года**

Кол-во участников	Кол-во баллов															
	0	1	2	3	4	5	6	7	8	9	10	11	12	13	14	15
8	0	0	0	0	12,5	0	12,5	12,5	25	12,5	0	12,5	12,5	0	0	0

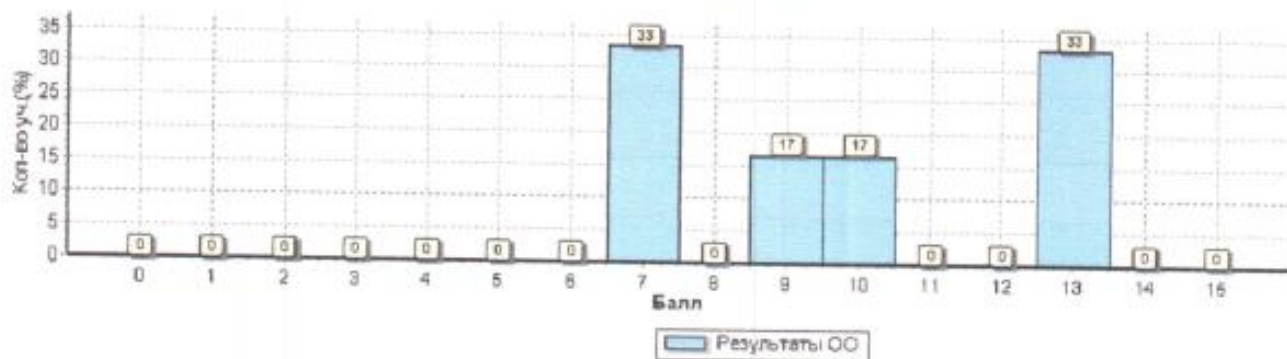
**весна 2020 – 2021 учебного года**

Кол-во участников	Кол-во баллов															
	0	1	2	3	4	5	6	7	8	9	10	11	12	13	14	15
5	0	0	0	0	0	20	20	0	20	20	0	20	0	0	0	0

**осень 2022 – 2023 учебного года**



**Гистограмма «Распределение первичных баллов»**  
**МКОУ «СОШ с. Макарово»**  
**2018 – 2019 учебный год**




**Таблица «Распределение первичных баллов»**  
**осень 2020 – 2021 учебного года**

Кол-во участников	Кол-во баллов															
	0	1	2	3	4	5	6	7	8	9	10	11	12	13	14	15
6	0	0	50	0	16,7	33,3	0	0	0	0	0	0	0	0	0	0

**весна 2020 – 2021 учебного года**

Кол-во участников	Кол-во баллов															
	0	1	2	3	4	5	6	7	8	9	10	11	12	13	14	15
8	0	0	0	0	37,5	0	12,5	0	12,5	25	0	0	12,5	0	0	0

**осень 2022 – 2023 учебного года**







### Гистограмма «Распределение первичных баллов»

МКОУ «Средняя школа п. Юбилейный»

2018 – 2019 учебный год

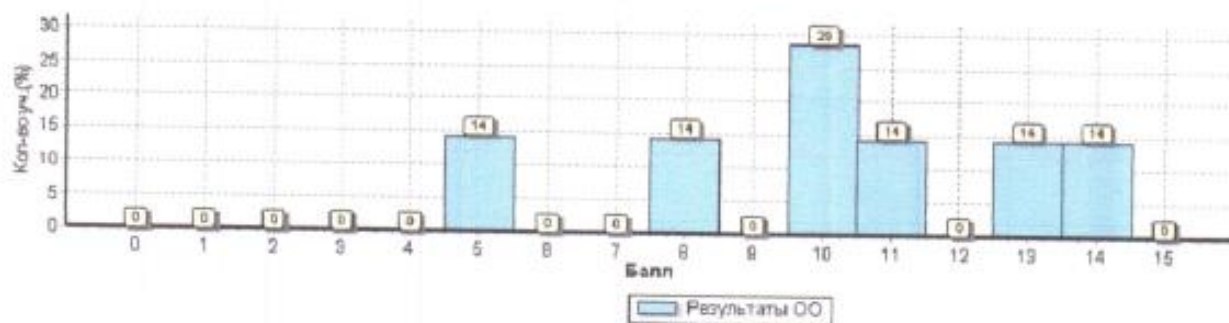


Таблица «Распределение первичных баллов»

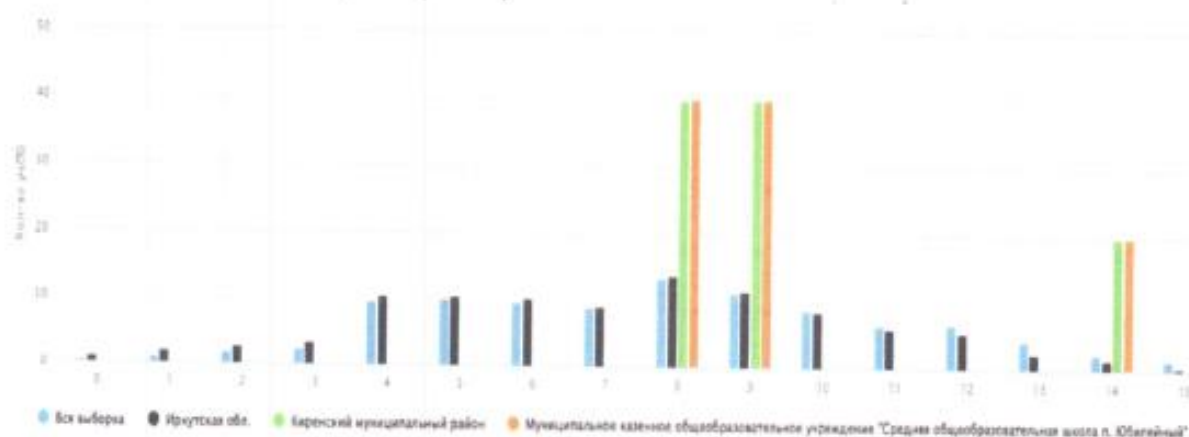
осень 2020 – 2021 учебного года

Кол-во участников	Кол-во баллов															
	0	1	2	3	4	5	6	7	8	9	10	11	12	13	14	15
7	0	0	0	0	57,1	0	0	0	0	28,6	0	0	0	14,3	0	0

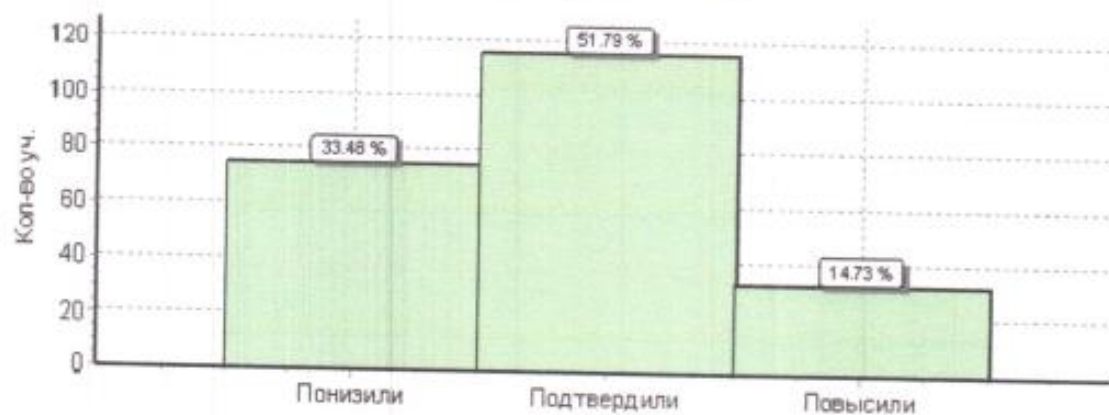
весна 2020 – 2021 учебного года

Кол-во участников	Кол-во баллов															
	0	1	2	3	4	5	6	7	8	9	10	11	12	13	14	15
3	0	0	0	0	0	33,3	33,3	0	0	0	0	0	33,3	0	0	0

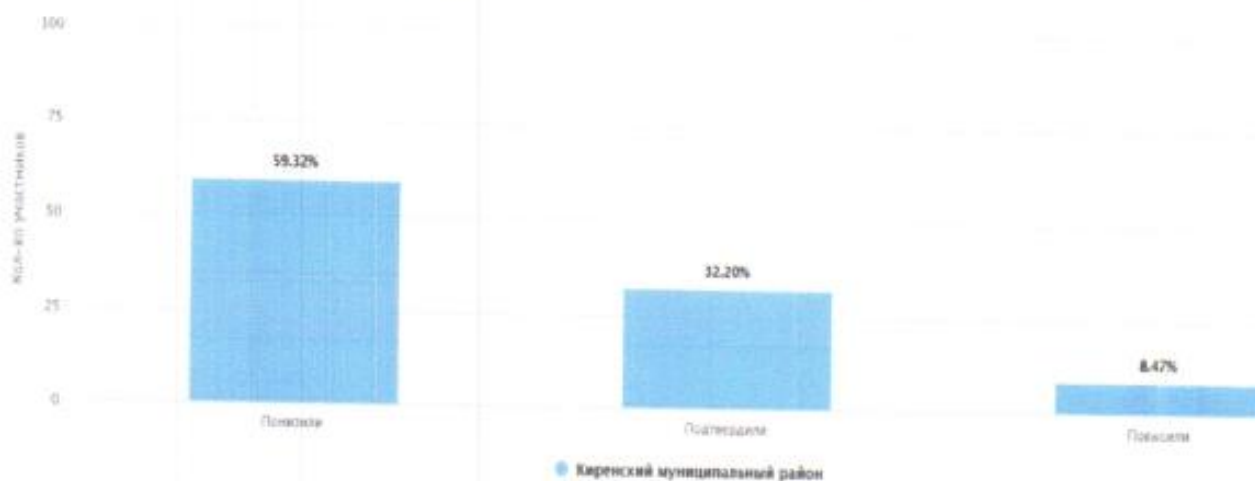
весна 2021 – 2022 учебного года



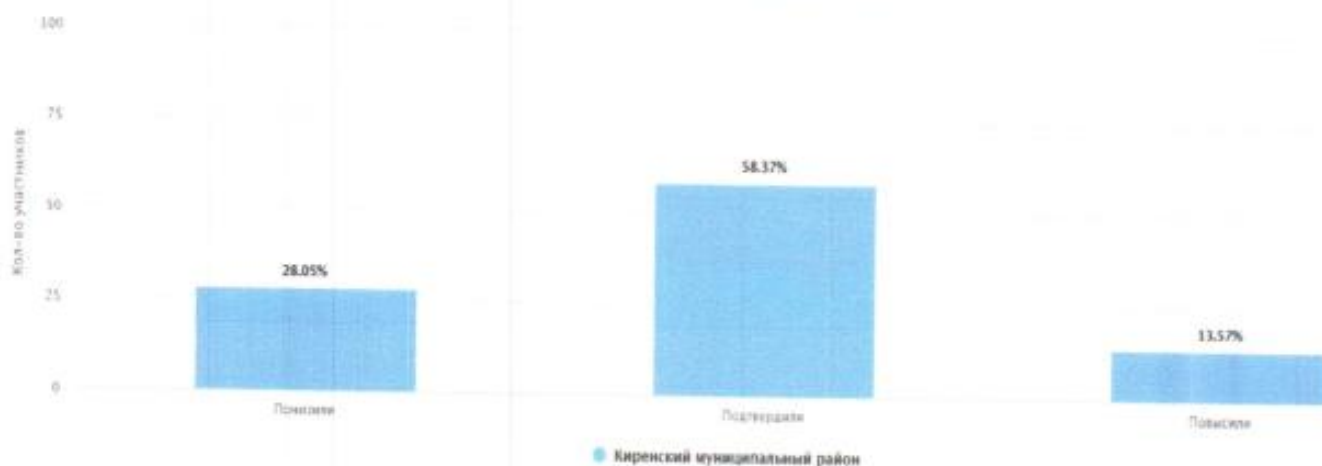
**Гистограмма «Соответствие отметок за выполненную работу и отметок по журналу»  
2018 – 2019 учебный год**



**осень 2020 – 2021 учебного года**

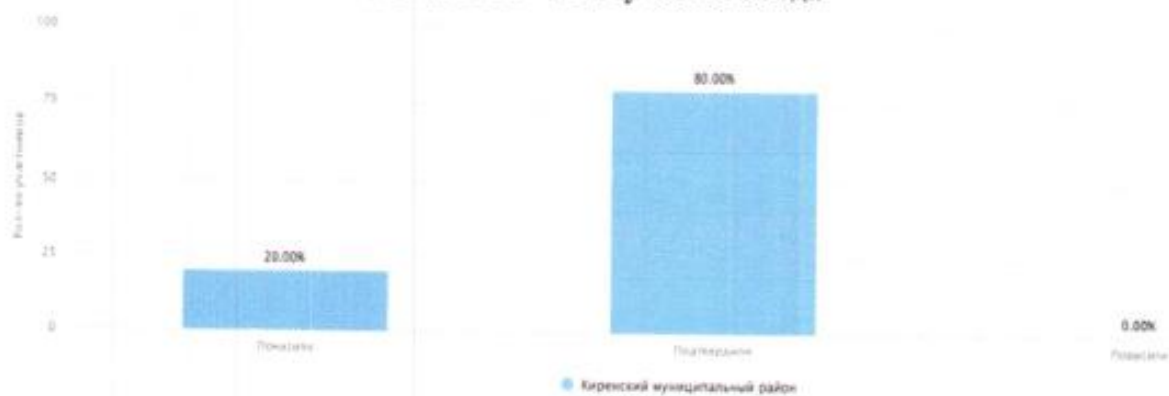


**весна 2020 – 2021 учебного года**






### весна 2021 – 2022 учебного года



### осень 2022 – 2023 учебного года



Гистограмма «Соответствие отметок за выполненную работу и отметок по журналу»

МКОУ «Средняя школа №1»

2018 – 2019 учебный год

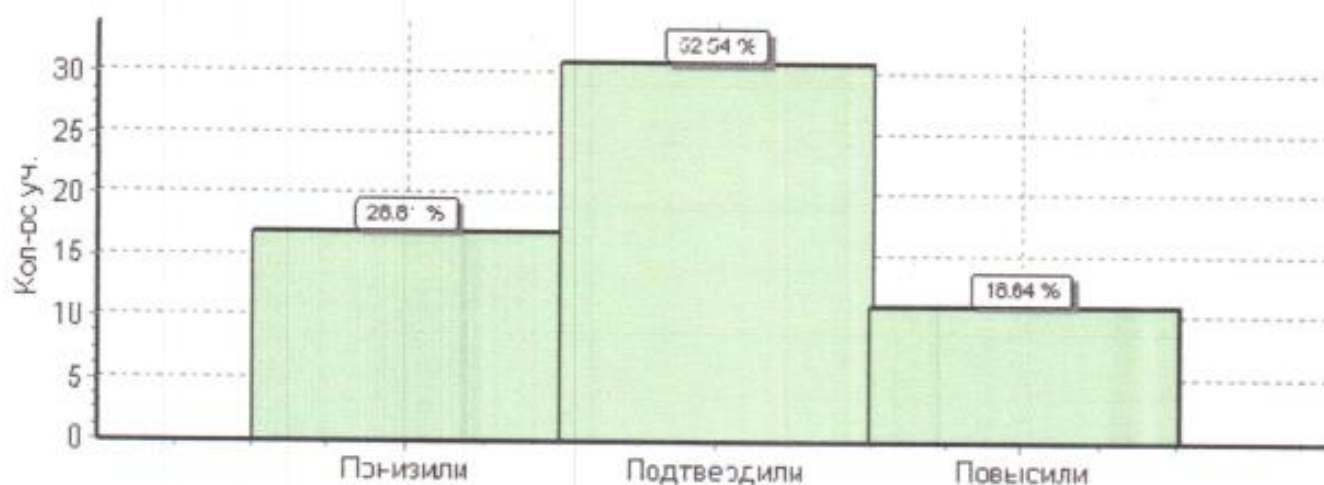


Таблица «Соответствие отметок за выполненную работу и отметок по журналу»

осень 2020 – 2021 учебного года

Группы участников	Кол-во участников	%
Понизили (Отметка < Отметка по журналу) %	44	70,97
Подтвердили (Отметка = Отметке по журналу) %	15	24,19
Повысили (Отметка > Отметка по журналу) %	3	4,84
Всего	62	100

весна 2020 – 2021 учебного года

Группы участников	Кол-во участников	%
Понизили (Отметка < Отметка по журналу) %	24	50
Подтвердили (Отметка = Отметке по журналу) %	21	43,75
Повысили (Отметка > Отметка по журналу) %	3	6,25
Всего	48	100

Гистограмма «Соответствие отметок за выполненную работу и отметок по журналу»

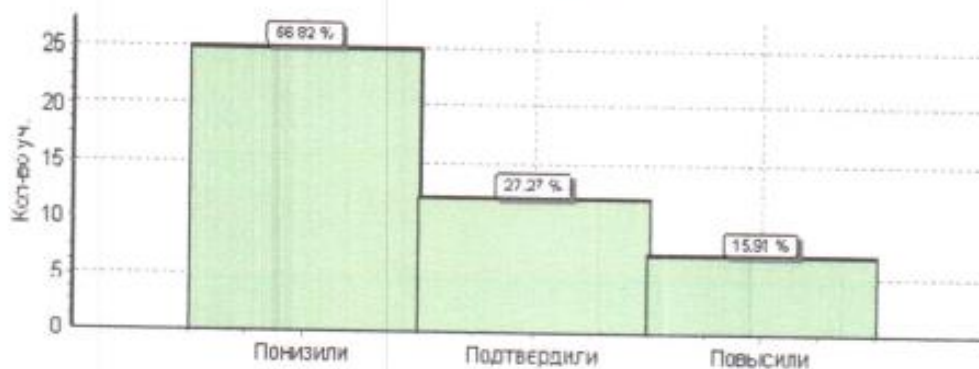
осень 2022 – 2023 учебного года



**Гистограмма «Соответствие отметок за выполненную работу и отметок по журналу»**

**МКОУ «Средняя школа №3 г. Киренска»**

**2018 – 2019 учебный год**



**Таблица «Соответствие отметок за выполненную работу и отметок по журналу»**

**осень 2020 – 2021 учебного года**


Группы участников	Кол-во участников	%
Понизили (Отметка < Отметка по журналу) %	15	36,59
Подтвердили (Отметка = Отметке по журналу) %	22	53,66
Повысили (Отметка > Отметка по журналу) %	4	9,76
Всего	41	100

**весна 2020 – 2021 учебного года**

Группы участников	Кол-во участников	%
Понизили (Отметка < Отметка по журналу) %	6	16,22
Подтвердили (Отметка = Отметке по журналу) %	23	62,16
Повысили (Отметка > Отметка по журналу) %	8	21,62
Всего	37	100

**Гистограмма «Соответствие отметок за выполненную работу и отметок по журналу»**

**осень 2022 – 2023 учебного года**

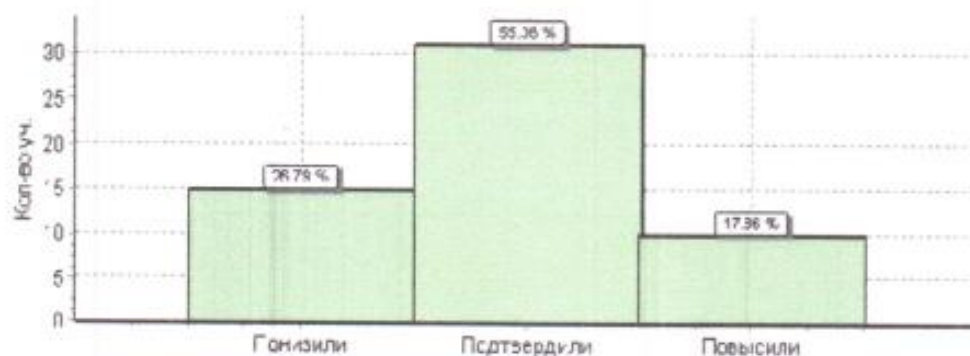




**Гистограмма «Соответствие отметок за выполненную работу и отметок по журналу»**

**МКОУ «Средняя школа №5 г. Киренска»**

**2018 – 2019 учебный год**



**Таблица «Соответствие отметок за выполненную работу и отметок по журналу»**

**осень 2020 – 2021 учебного года**


Группы участников	Кол-во участников	%
Понизили (Отметка < Отметка по журналу) %	7	17,5
Подтвердили (Отметка = Отметке по журналу) %	20	50
Повысили (Отметка > Отметка по журналу) %	13	32,5
Всего	40	100

**весна 2020 – 2021 учебного года**

Группы участников	Кол-во участников	%
Понизили (Отметка < Отметка по журналу) %	8	15,09
Подтвердили (Отметка = Отметке по журналу) %	30	56,6
Повысили (Отметка > Отметка по журналу) %	15	28,3
Всего	53	100

**Гистограмма «Соответствие отметок за выполненную работу и отметок по журналу»**

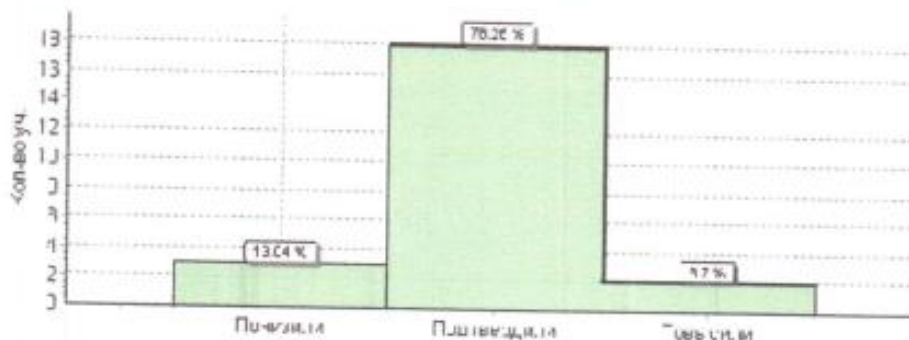
**осень 2022 – 2023 учебного года**



**Гистограмма «Соответствие отметок за выполненную работу и отметок по журналу»**

**МКОУ «Средняя школа №6 г. Киренска»**

**2018 – 2019 учебный год**



**Таблица «Соответствие отметок за выполненную работу и отметок по журналу»**

**осень 2020 – 2021 учебного года**

Группы участников	Кол-во участников	%
Понизили (Отметка < Отметка по журналу) %	28	93,33
Подтвердили (Отметка = Отметке по журналу) %	2	6,67
Повысили (Отметка > Отметка по журналу) %	0	0
Всего	30	100

**весна 2020 – 2021 учебного года**

Группы участников	Кол-во участников	%
Понизили (Отметка < Отметка по журналу) %	10	32,26
Подтвердили (Отметка = Отметке по журналу) %	19	61,29
Повысили (Отметка > Отметка по журналу) %	2	6,45
Всего	31	100

**Гистограмма «Соответствие отметок за выполненную работу и отметок по журналу»**

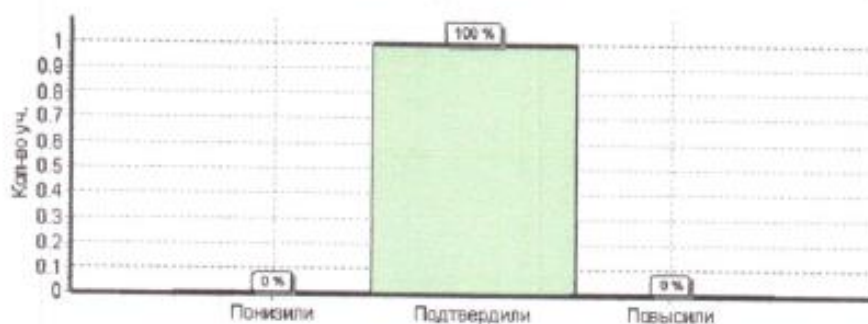
**осень 2022 – 2023 учебного года**



**Гистограмма «Соответствие отметок за выполненную работу и отметок по журналу»**

**МКОУ «Основная школа №9 г. Киренска»**

**2018 – 2019 учебный год**



**весна 2020 – 2021 учебного года**

Группы участников	Кол-во участников	%
Понизили (Отметка < Отметка по журналу) %	0	0
Подтвердили (Отметка = Отметке по журналу) %	4	100
Повысили (Отметка > Отметка по журналу) %	0	0
Всего	4	100

**Гистограмма «Соответствие отметок за выполненную работу и отметок по журналу»**

**осень 2022 – 2023 учебного года**

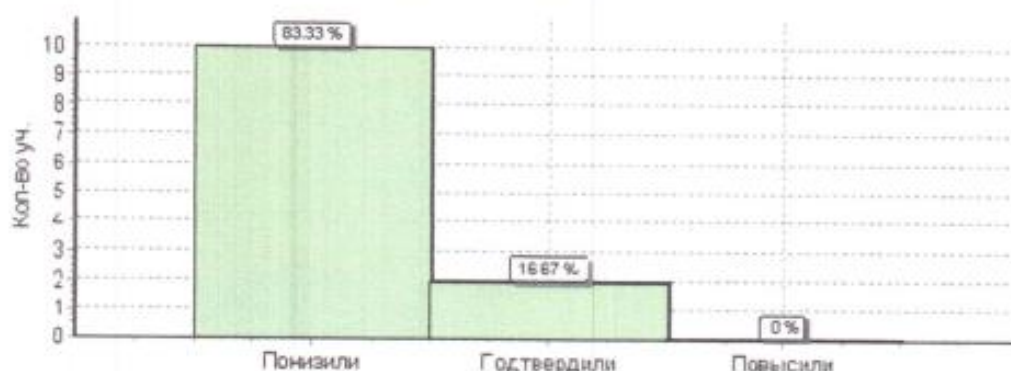




**Гистограмма «Соответствие отметок за выполненную работу и отметок по журналу»**

**МКОУ «Средняя школа п. Алексеевск»**

**2018 – 2019 учебный год**



**Таблица «Соответствие отметок за выполненную работу и отметок по журналу»**

**осень 2020 – 2021 учебного года**


Группы участников	Кол-во участников	%
Понизили (Отметка < Отметка по журналу) %	31	96,88
Подтвердили (Отметка = Отметке по журналу) %	1	3,13
Повысили (Отметка > Отметка по журналу) %	0	0
Всего	32	100

**весна 2020 – 2021 учебного года**

Группы участников	Кол-во участников	%
Понизили (Отметка < Отметка по журналу) %	8	44,44
Подтвердили (Отметка = Отметке по журналу) %	10	55,56
Повысили (Отметка > Отметка по журналу) %	0	0
Всего	18	100

**Гистограмма «Соответствие отметок за выполненную работу и отметок по журналу»**

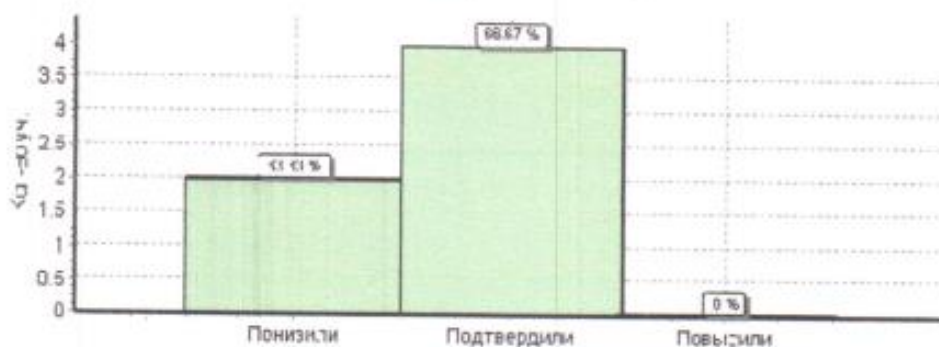
**осень 2022 – 2023 учебного года**



**Гистограмма «Соответствие отметок за выполненную работу и отметок по журналу»**

**МКОУ «СОШ с. Алымовка»**

**2018 – 2019 учебный год**



**Таблица «Соответствие отметок за выполненную работу и отметок по журналу»**

**осень 2020 – 2021 учебного года**


Группы участников	Кол-во участников	%
Понизили (Отметка < Отметка по журналу) %	3	60
Подтвердили (Отметка = Отметке по журналу) %	2	40
Повысили (Отметка > Отметка по журналу) %	0	0
Всего	5	100

**весна 2020 – 2021 учебного года**

Группы участников	Кол-во участников	%
Понизили (Отметка < Отметка по журналу) %	5	50
Подтвердили (Отметка = Отметке по журналу) %	5	50
Повысили (Отметка > Отметка по журналу) %	0	0
Всего	10	100

**Гистограмма «Соответствие отметок за выполненную работу и отметок по журналу»**

**осень 2022 – 2023 учебного года**



**Таблица «Соответствие отметок за выполненную работу и отметок по журналу»**

**МКОУ «Основная школа с. Коршуново»**

**осень 2020 – 2021 учебного года**

Группы участников	Кол-во участников	%
Понизили (Отметка < Отметка по журналу) %	2	50
Подтвердили (Отметка = Отметке по журналу) %	2	50
Повысили (Отметка > Отметка по журналу) %	0	0
Всего	4	100

**весна 2020 – 2021 учебного года**

Группы участников	Кол-во участников	%
Понизили (Отметка < Отметка по журналу) %	0	0
Подтвердили (Отметка = Отметке по журналу) %	2	66,67
Повысили (Отметка > Отметка по журналу) %	1	33,33
Всего	3	100

**Гистограмма «Соответствие отметок за выполненную работу и отметок по журналу»**

**осень 2022 – 2023 учебного года**

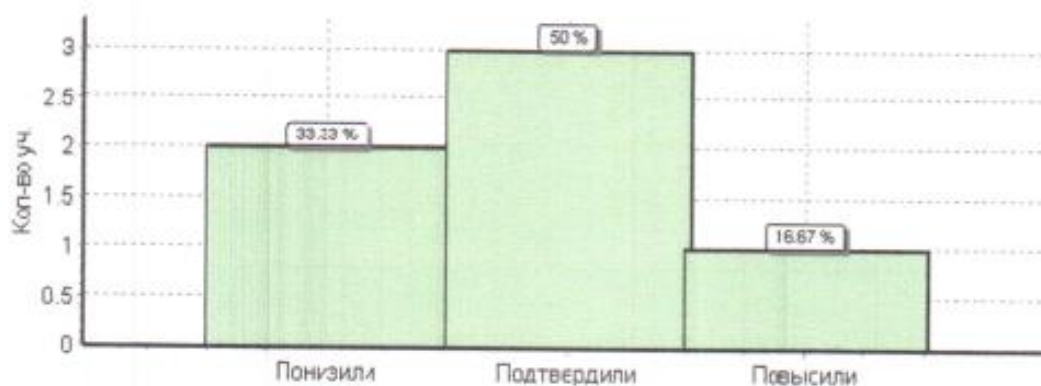




**Гистограмма «Соответствие отметок за выполненную работу и отметок по журналу»**

**МКОУ «Криволукская СОШ им. Героя Советского Союза Тюриева П.Ф.»**

**2018 – 2019 учебный год**



**Таблица «Соответствие отметок за выполненную работу и отметок по журналу»**


**осень 2020 – 2021 учебного года**

Группы участников	Кол-во участников	%
Понизили (Отметка < Отметка по журналу) %	3	37,5
Подтвердили (Отметка = Отметке по журналу) %	5	62,5
Повысили (Отметка > Отметка по журналу) %	0	0
Всего	8	100

**весна 2020 – 2021 учебного года**

Группы участников	Кол-во участников	%
Понизили (Отметка < Отметка по журналу) %	0	0
Подтвердили (Отметка = Отметке по журналу) %	5	100
Повысили (Отметка > Отметка по журналу) %	0	0
Всего	5	100

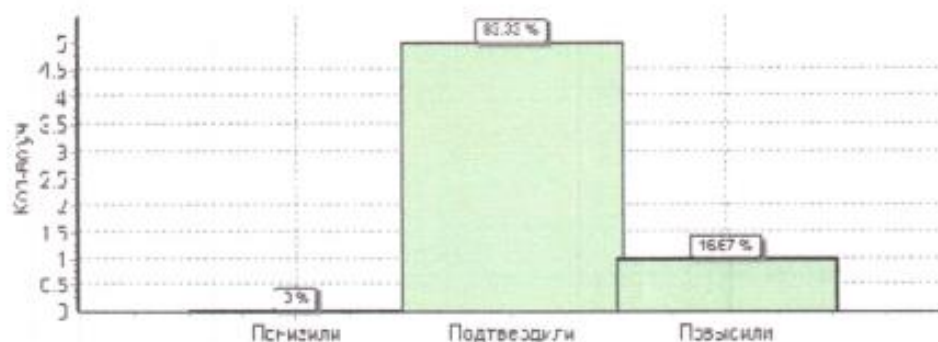
**осень 2022 – 2023 учебного года**



**Гистограмма «Соответствие отметок за выполненную работу и отметок по журналу»**

**МКОУ «СОШ с. Макарово»**

**2018 – 2019 учебный год**



**Таблица «Соответствие отметок за выполненную работу и отметок по журналу»**


**осень 2020 – 2021 учебного года**

Группы участников	Кол-во участников	%
Понизили (Отметка < Отметка по журналу) %	2	33,33
Подтвердили (Отметка = Отметке по журналу) %	4	66,67
Повысили (Отметка > Отметка по журналу) %	0	0
Всего	6	100

**весна 2020 – 2021 учебного года**

Группы участников	Кол-во участников	%
Понизили (Отметка < Отметка по журналу) %	0	0
Подтвердили (Отметка = Отметке по журналу) %	7	87,5
Повысили (Отметка > Отметка по журналу) %	1	12,5
Всего	8	100

**осень 2022 – 2023 учебного года**



**Гистограмма «Соответствие отметок за выполненную работу и отметок по журналу»**

**МКОУ «Средняя школа с. Петропавловское»**

**2018 – 2019 учебный год**



**Таблица «Соответствие отметок за выполненную работу и отметок по журналу»**

**осень 2020 – 2021 учебного года**

Группы участников	Кол-во участников	%
Понизили (Отметка < Отметка по журналу) %	0	0
Подтвердили (Отметка = Отметке по журналу) %	1	100
Повысили (Отметка > Отметка по журналу) %	0	0
Всего	1	100

**весна 2020 – 2021 учебного года**

Группы участников	Кол-во участников	%
Понизили (Отметка < Отметка по журналу) %	1	100
Подтвердили (Отметка = Отметке по журналу) %	0	0
Повысили (Отметка > Отметка по журналу) %	0	0
Всего	1	100

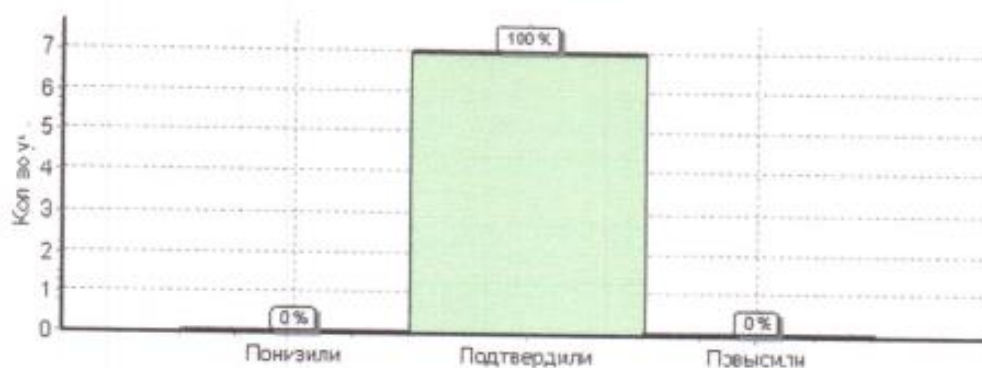
**Гистограмма «Соответствие отметок за выполненную работу и отметок по журналу»**

**осень 2022 – 2023 учебного года**





**Гистограмма «Соответствие отметок за выполненную работу и отметок по журналу»**  
**МКОУ «Средняя школа п. Юбилейный»**  
**2018 – 2019 учебный год**



**Таблица «Соответствие отметок за выполненную работу и отметок по журналу»**  
**осень 2020 – 2021 учебного года**

Группы участников	Кол-во участников	%
Понизили (Отметка < Отметка по журналу) %	5	71,43
Подтвердили (Отметка = Отметке по журналу) %	2	28,57
Повысили (Отметка > Отметка по журналу) %	0	0
Всего	7	100

**весна 2020 – 2021 учебного года**

Группы участников	Кол-во участников	%
Понизили (Отметка < Отметка по журналу) %	0	0
Подтвердили (Отметка = Отметке по журналу) %	3	100
Повысили (Отметка > Отметка по журналу) %	0	0
Всего	3	100

**Гистограмма «Соответствие отметок за выполненную работу и отметок по журналу»**  
**весна 2021 – 2022 учебного года**

