



Российская Федерация
Министерство образования
Иркутской области

Управление образования администрации
Киренского муниципального района

ул. Ленработчих 30, г. Киренск, 666703
Тел. (39568) 4-41-02, факс (39568) 4-38-34
E-mail: main@38kir.ru
ОКНО 2106116, ОГРН 1023802600293
ИНН/КПП 3831001288/383101001

19.05.2023

№

430

на №

от

Руководителям
общеобразовательных организаций,
руководителю районного методического
объединения учителей истории,
обществознания, ОРКСЭ и ОДНКНР

**Аналитическая справка по итогам проведения
всероссийской проверочной работы
по истории в 5 классе**

Весной 2022 – 2023 учебного года в соответствии с приказом Федеральной службы по надзору в сфере образования и науки (Рособрнадзор) от 23 декабря 2022 года №1282 «О проведении Федеральной службой по надзору в сфере образования и науки мониторинга качества подготовки обучающихся общеобразовательных организаций в форме всероссийских проверочных работ в 2023 году», распоряжением министерства образования Иркутской области от 21 февраля 2023 года №55-220-мр «О проведении всероссийских проверочных работ в общеобразовательных организациях Иркутской области в 2023 году», приказом управления образования администрации Киренского муниципального района от 22 февраля 2023 года №60 «О проведении всероссийских проверочных работ в 4 – 8, 11(10) классах» с целью мониторинга уровня предметной и метапредметной подготовки обучающихся в соответствии с федеральными государственными образовательными стандартами по программам начального общего, основного общего и среднего общего образования, получения и использования объективных результатов для принятия управленческих решений, направленных на повышение качества образования в общеобразовательных организациях, **4 апреля 2023 года была проведена всероссийская проверочная работа** (далее – ВПР) **по истории в 5-ых классах.**

В этом учебном году (весной 2022 – 2023 учебного года) в проверочной работе участвовало 11 общеобразовательных организаций:

- МКОУ «Средняя школа №1»;
- МКОУ «Средняя школа №3 г. Киренска»;
- МКОУ «Средняя школа №5 г. Киренска»;

- МКОУ «Средняя школа №6 г. Киренска»;
- МКОУ «Основная школа №9 г. Киренска»;
- МКОУ «Средняя школа п. Алексеевск»;
- МКОУ «СОШ с. Алымовка»;
- МКОУ «Криволукская СОШ им. Героя Советского Союза Тюрнева П.Ф.»;
- МКОУ «СОШ с. Макарово»;
- МКОУ «Средняя школа с. Петропавловское»;
- МКОУ «Средняя школа п. Юбилейный».

В 2022 – 2023 учебном году (весной) в проверочной работе участвовало 179 обучающихся. С работой справилось 157 человек, не справилось – 22.

В 2022 году (весной 2021 и 2022 и осенью 2022 – 2023 учебного года) в ВПР приняло участие 230 обучающихся, их них с работой справилось 213 человек, не справилось – 17.

Весной 2020 – 2021 учебного года в работе участвовал 221 обучающийся. 204 участника справилось с работой, не справилось – 17.

Осенью 2020 – 2021 учебного года в проверочной работе приняло участие 236 обучающихся. С работой справились 196 участников, не справилось – 40.

В 2018 – 2019 учебном году участвовало 224 обучающихся из 11 общеобразовательных организаций, из них с работой справилось 214 человек, не справилось – 10.

Работы по истории для каждой общеобразовательной организации формировались индивидуально из закрытого банка заданий.

Проверочная работа нацелена на выявление овладения школьниками базовыми историческими знаниями, опытом применения историко-культурного подхода к оценке социальных явлений, умением применять исторические знания для осмысления сущности общественных явлений, умением искать, анализировать, сопоставлять и оценивать содержащуюся в различных источниках информацию о событиях и явлениях прошлого. ВПР также проверяла знание обучающимися истории, культуры родного края.

Проверочная работа посвящена истории Древнего мира (история зарубежных стран с древнейших времён до 476 г. н.э.) с учётом объёма изученного материала к моменту написания работы и истории родного края. Одно из заданий работы посвящено памяти народа России о Великой Отечественной войне.

Работа состояла из 7 заданий: 4 базового, 2 повышенного и 1 высокого уровней сложности. Ответом к каждому из заданий №№1 и 2 являлась цифра или последовательность цифр.

Задания №№3 - 4 и 6 – 7 предполагали развёрнутый ответ.

Задание №5 предполагало работу с контурной картой.

Степень обученности по истории по району составила 88%, качество обученности – 44%, средний балл – 3,4.

ВПР по истории»

Учебный год	Кол-во участников	Степень обученности	Качество обученности	Средний балл
2018 - 2019	224	96%	67%	3,8
2020 – 2021 осень	236	83%	42%	3,4
2020 – 2021 весна	221	92%	57%	3,7
2022 (2021 – 2022 весна 2022 – 2023 осень)	230	93%	56%	3,6
2022 – 2023 весна	179	88%	44%	3,4

По данным из таблицы можно увидеть, что в сравнении с результатами 2018 – 2019, 2020 – 2021 учебных годов и 2022 года отмечается отрицательная динамика степени обученности и качества обученности.

В таблице «Достижение планируемых результатов в соответствии с ПООП ООО и ФГОС» представлены результаты выполнения заданий, соответствующих тем или иным элементам содержания в программах основного общего образования. По данным из таблицы можно отследить, какие умения освоены лучше, а какие – хуже.

Таблица «Достижение планируемых результатов в соответствии с ПООП ООО и ФГОС»

№	Блоки ПООП ООО выпускник научится / получит возможность научиться или проверяемые требования (умения) в соответствии с ФГОС	Макс. балл	Средний % выполнения		
			По району	По региону	По России
	2018 – 2019 учебный год		224/	28876/	1421939/
	2020 – 2021 учебный год осень		236/	28467/	1295885/
	2020 – 2021 учебный год весна		221/	28201/	1037593/
	2022 (весна 2021 - 2022 и осень 2022 – 2023 учебных годов)		230/	27737/	1357324/
	2022 – 2023 учебный год весна		179	29728	938299
1	Умение создавать, применять и преобразовывать знаки и символы, модели и схемы для решения учебных и познавательных задач. Работать с изобразительными историческими источниками, понимать и интерпретировать содержащуюся в них информацию.	2	79	78	60
			68	66	71
			64	68	73
			66	65	70
			59,78	65,49	72,35
2	Смысловое чтение. Умение проводить поиск информации в отрывках исторических текстов, материальных памятниках Древнего мира.	1	89	86	73
			78	70	76
			78	74	79
			77	70	77
			74,3	73,2	79,21
3	Умение определять понятия, создавать обобщения, устанавливать аналогии, классифицировать, самостоятельно выбирать основания и критерии для классификации; владение основами самоконтроля, самооценки, принятия решений и осуществления	3	50	43	44
			46	46	51
			55	50	55
			49	50	54
			48,04	50,82	55,1

	осознанного выбора в учебной и познавательной деятельности.				
4	Умение осознанно использовать речевые средства в соответствии с задачей коммуникации; владение основами самоконтроля, самооценки, принятия решений и осуществления осознанного выбора в учебной и познавательной деятельности.	3	43 37 51 45 35,75	36 38 42 37 39,83	44 43 47 43 46,17
5	Умение создавать, применять и преобразовывать знаки и символы, модели и схемы для решения учебных и познавательных задач; владение основами самоконтроля, самооценки, принятия решений и осуществления осознанного выбора в учебной и познавательной деятельности.	1	82 58 65 58 53,07	78 47 55 48 50,8	77 53 60 57 61,28
6	Умение работать с исторической картой, анализировать историческую информацию, представленную в разных знаковых системах (текст, карта, таблица, схема, аудиовизуальный ряд). Знание / понимание основных факторов, процессов и явлений, характеризующих целостность отечественной и мировой истории; историческую обусловленность современных общественных процессов; особенности исторического пути России, её роль в мировом сообществе.	2	18	16	23
	Умение устанавливать причинно-следственные связи, строить логическое рассуждение, умозаключение (индуктивное, дедуктивное и по аналогии) и делать выводы; владение основами самоконтроля, самооценки, принятия решений и осуществления осознанного выбора в учебной и познавательной деятельности.	2	44 30 18 29,33	40 19 19,5 23,05	44 26 27 29,14
7	Умение определять понятия, создавать обобщения, устанавливать аналогии, классифицировать, самостоятельно выбирать основания и критерии для классификации. Реализация историко-культурологического подхода, формирующего способности к межкультурному диалогу, восприятию и бережному отношению к культурному наследию Родины.	1	72 53 69,7	53 52 56	67 62 66
	Умение определять понятия, создавать обобщения, устанавливать аналогии, классифицировать, самостоятельно выбирать основания и критерии для классификации.	3	59 49,72	42 44,68	49 50,84
8	Умение работать с иллюстративным материалом (знание фактов истории культуры), анализировать историческую информацию, представленную в разных знаковых системах (текст, карта, таблица, схема, аудиовизуальный ряд). Знание / понимание основных факторов, процессов и явлений, характеризующих целостность отечественной и мировой истории; историческую обусловленность современных общественных процессов; особенности исторического пути России, её роль в мировом сообществе.	2	29,7	27	35
	Умение создавать обобщения, классифицировать, самостоятельно выбирать основания и критерии для классификации; формирование важнейших культурно-исторических ориентиров для гражданской, этнонациональной, социальной, культурной	2	45 43	31 30	43 39

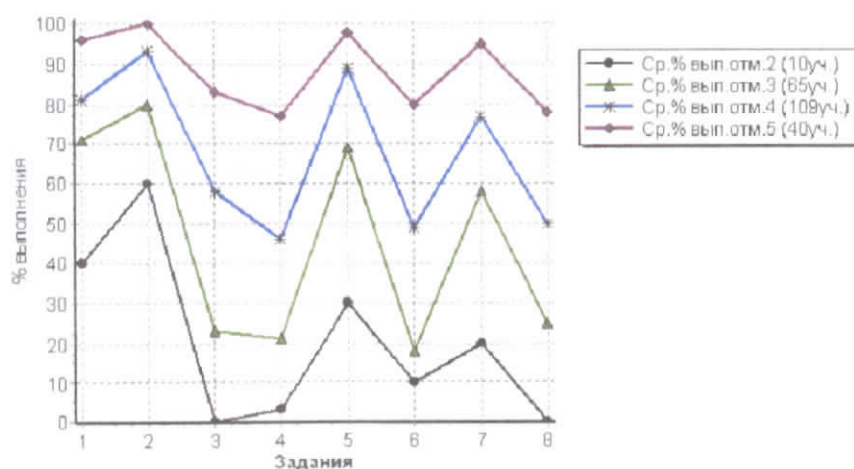
самоидентификации личности. Реализация историко-культурологического подхода, формирующего способности к межкультурному диалогу, восприятию и бережному отношению к культурному наследию Родины.				
---	--	--	--	--

В сравнении с результатами 2018 – 2019, 2020 – 2021 учебных годов и 2022 года можно отметить следующее:

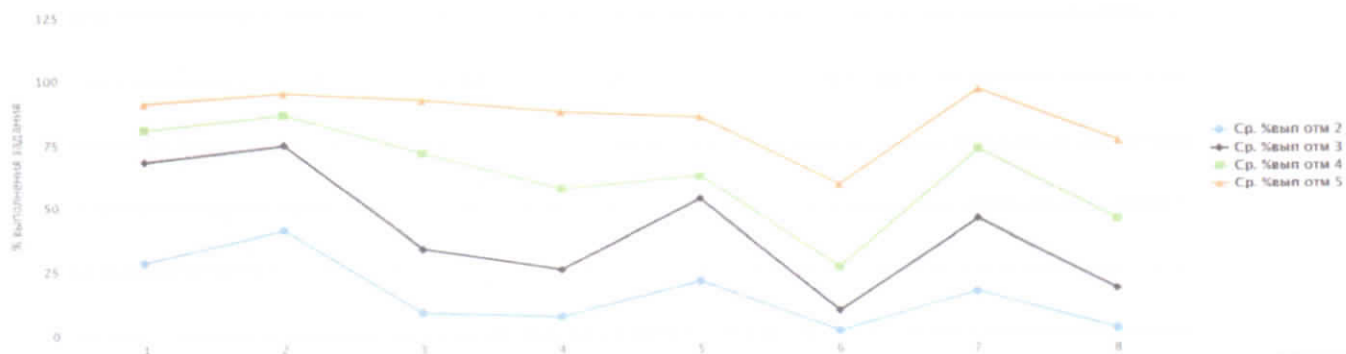
- в 2022 – 2023 учебном году (весной) результаты выполнения заданий обучающимися общеобразовательных организаций Киренского района в основном выше областных (№№2, 5, 6, 7);
- 2022 году (весной 2021 – 2022 и осенью 2022 учебных годов) результаты выполнения заданий обучающимися в основном выше областных (№№1, 2, 4, 5, 7) и российских (№№4, 5, 7);
- весной 2020 - 2021 учебного года результаты выполнения заданий обучающимися в основном выше областных (№№2, 3, 4, 5, 6, 7,8) и российских (№№4, 5, 6, 7, 8);
- осенью 2020 – 2021 учебного года результаты в основном выше областных (№№1, 2, 5, 6, 7, 8) и российских (№№2, 5);
- в 2018 – 2019 учебном году результаты выполнения заданий обучающимися в основном выше областных (№№1, 2, 3, 4, 5, 6, 7, 8) и российских (№№1, 2, 3, 5, 7, 8).

Диаграмма «Ср. % выполнения заданий группами обучающихся»

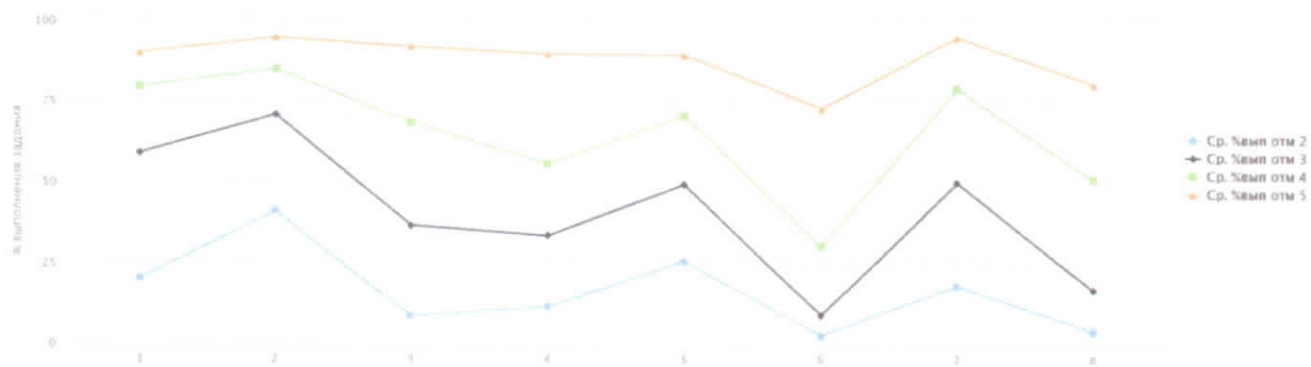
2018 – 2019 учебный год




осень 2020 – 2021 учебного года




весна 2020 – 2021 учебного года



2022 год (весна 2021 – 2022 и осень 2022 – 2023 учебных годов)



весна 2022 – 2023 учебного года



В сравнении с результатами 2018 – 2019, 2020 – 2021 учебных годов и 2022 года у обучающихся с отметками «5», «4» и «3» имеются проблемы в формировании планируемого результата, проверяемого заданиями:

- №2 на умение работать с письменными историческими источниками;
 - №4 на проверку знания исторических фактов и умения излагать исторический материал в виде последовательного связного текста;
- у обучающихся с отметками «4», «3» и «2»:
- №3 на проверку знания исторической терминологии;
 - №6 на проверку знаний причин и следствий и умение формулировать положения, содержащие причинно-следственные связи.

В 2022 году (весной 2021 – 2022 и осенью 2022 – 2023 учебных годов) у обучающихся с отметками «5», «4», «3» и «2» имеются проблемы в формировании планируемого результата, проверяемого заданиями:

- №3 на знание исторической терминологии;
- №6 на знание причин и следствий и умение формулировать положения, содержащие

причинно-следственные связи.

В 2018 – 2019 и 2022 – 2023 учебных годах у обучающихся с отметками «5», «4», «3» и «2» отмечены проблемы в таких же заданиях, что и весной 2021 – 2022 и осенью 2022 – 2023 учебных годов, (№№3, 4, 6).

Максимальный первичный балл за работу составил 15 баллов.

По данным из гистограмм «Распределение первичных баллов» (Приложение №3) в сравнении с результатами 2018 – 2019, 2020 – 2021 учебных годов и 2022 года можно увидеть следующее:

- минимальный первичный балл по району:

- 2018 – 2019 учебный год – 2 балла (МКОУ «Средняя школа №3 г. Киренска», МКОУ «Средняя школа №5 г. Киренска»);
- 2020 – 2021 учебный год - 1 балл (МКОУ «Средняя школа №6 г. Киренска», МКОУ «Средняя школа п. Алексеевск») / 1 балл (МКОУ «Средняя школа №1»);
- 2022 год (весна 2021 – 2022 и осень 2022 – 2023 учебных годов) – 1 балл (МКОУ «Средняя школа №1», МКОУ «Средняя школа №6 г. Киренска»);
- 2022 – 2023 учебный год – 1 балл (МКОУ «Средняя школа №1»);

- максимальный первичный балл по району:

- 2018 – 2019 учебный год – 15 баллов (МКОУ «Средняя школа №3 г. Киренска», МКОУ «Средняя школа №5 г. Киренска»);
- 2020 – 2021 учебный год – 14 баллов (МКОУ «Средняя школа №3 г. Киренска», МКОУ «Средняя школа №5 г. Киренска») / 15 баллов (МКОУ «Средняя школа №3 г. Киренска», МКОУ «Средняя школа №5 г. Киренска»);
- 2022 год (весна 2021 – 2022 и осень 2022 – 2023 учебных годов) – 15 баллов (МКОУ «Средняя школа №3 г. Киренска»);
- 2022 – 2023 учебный год (весна) – 15 баллов (МКОУ «Средняя школа №5 г. Киренска»).

По данным из гистограммы «Распределение первичных баллов» можно увидеть, что в Киренском районе «скачок» в наборе первичного балла составил 4 балла (14%).

По данным из таблиц и гистограмм «Распределение первичных баллов» (Приложение №4) в МКОУ «Средняя школа №1», МКОУ «Средняя школа №3 г. Киренска», МКОУ «Средняя школа №5 г. Киренска», МКОУ «Средняя школа №6 г. Киренска», МКОУ «Основная школа №9 г. Киренска», МКОУ «Средняя школа п. Алексеевск», МКОУ «СОШ с. Алымовка», МКОУ «Основная школа с. Коршуново», МКОУ «Криволукская СОШ им. Героя Советского Союза Тюрнева П.Ф.», МКОУ «СОШ с. Макарово», МКОУ «Средняя школа с. Петропавловское», МКОУ «Средняя школа п. Юбилейный» в сравнении с результатами 2018 – 2019, 2020 – 2021 учебных годов и 2022 года можно увидеть следующее:

- минимальный первичный балл:

- МКОУ «Средняя школа №1» - 3 балла / 0 баллов, 2 балла / 0 баллов, 1 балл / 1 балл / 1 балл;
- МКОУ «Средняя школа №3 г. Киренска» - 0 баллов, 2 балла / 3 балла / 0 баллов, 4 балла / 4 балла / 2 балла;
- МКОУ «Средняя школа №5 г. Киренска» - 2 балла / 3 балла / 2 балла / 2 балла / 3 балла;
- МКОУ «Средняя школа №6 г. Киренска» - 5 баллов / 0 баллов, 1 балл / 2 балла / 1 балл / 4 балла;
- МКОУ «Основная школа №9 г. Киренска» - 5 баллов / 4 балла / 4 балла;
- МКОУ «Средняя школа п. Алексеевск» - 3 балла / 1 балл / 3 балла / 6 баллов / 6 баллов;
- МКОУ «СОШ с. Алымовка» - 7 баллов / 2 балла / 5 баллов / 4 балла / 2 балла;
- МКОУ Основная школа с. Коршуново» - 7 баллов / 8 баллов / -;
- МКОУ «Криволукская СОШ им. Героя Советского Союза Тюрнева П.Ф.» - 6 баллов / 4 балла / 5 баллов / 10 баллов / 5 баллов;
- МКОУ «СОШ с. Макарово» - 7 баллов / 2 балла / 4 балла / 5 баллов / 6 баллов;
- МКОУ «Средняя школа с. Петропавловское» - 4 балла / 3 балла;
- МКОУ «Средняя школа п. Юбилейный» - 5 баллов / 4 балла / 5 баллов / 8 баллов / 4 балла;

- максимальный первичный балл:

- МКОУ «Средняя школа №1» - 14 баллов / 12 баллов / 11 баллов / 13 баллов / 13 баллов;
- МКОУ «Средняя школа №3 г. Киренска» - 15 баллов / 14 баллов / 15 баллов / 15 баллов / 11 баллов;
- МКОУ «Средняя школа №5 г. Киренска» - 15 баллов / 14 баллов / 15 баллов / 14 баллов / 15 баллов;
- МКОУ «Средняя школа №6 г. Киренска» - 12 баллов / 10 баллов / 14 баллов / 10 баллов / 10 баллов;
- МКОУ «Основная школа №9 г. Киренска» - 8 баллов / 9 баллов / 8 баллов / 5 баллов;
- МКОУ «Средняя школа п. Алексеевск» - 10 баллов / 10 баллов / 15 баллов / 11 баллов / 11 баллов;
- МКОУ «СОШ с. Алымовка» - 12 баллов / 7 баллов / 11 баллов / 9 баллов / 11 баллов;
- МКОУ Основная школа с. Коршуново» - 10 баллов / 13 баллов / 10 баллов / -;
- МКОУ «Криволукская СОШ им. Героя Советского Союза Тюрнева П.Ф.» - 11 баллов / 12 баллов / 11 баллов / 14 баллов / 13 баллов;
- МКОУ «СОШ с. Макарово» - 13 баллов / 5 баллов / 12 баллов / 13 баллов / 8 баллов;

- МКОУ «Средняя школа с. Петропавловское» - 13 баллов / 5 баллов / 7 баллов / 8 баллов / 1 балл;
- МКОУ «Средняя школа п. Юбилейный» - 14 баллов / 13 баллов / 12 баллов / 14 баллов / 14 баллов.

По данным из гистограмм «Соответствие отметок за выполненную работу (ОВР) и отметок по журналу (ОЖ)» (Приложение №5) в сравнении с результатами 2018 – 2019, 2020 – 2021 учебных годов и 2022 года можно увидеть следующее:

- кол-во обучающихся (%), которые понизили отметки (ОВР < ОЖ):

- 2018 – 2019 учебный год – 75 (33%);
- 2020 – 2021 учебный год – 140 (59%) / 62 (28%);
- 2022 год (весна 20201 – 2022 и осень 2022 – 2023 учебных годов) – 95 (41%);
- 2022 – 2023 учебный год (весна) – 76 (42,46%);

- кол-во обучающихся (%), которые подтвердили отметки (ОВР = ОЖ):

- 2018 – 2019 учебный год – 116 (52%);
- 2020 – 2021 учебный год – 76 (32%) / 129 (58%);
- 2022 год (весна 20201 – 2022 и осень 2022 – 2023 учебных годов) – 119 (52%);
- 2022 – 2023 учебный год (весна) – 88 (49,16%);

- кол-во обучающихся (%), которые повысили отметки (ОВР > ОЖ):

- 2018 – 2019 учебный год – 33 (15%);
- 2020 – 2021 учебный год – 20 (8%) / 30 (14%);
- 2022 год (весна 20201 – 2022 и осень 2022 – 2023 учебных годов) – 16 (7%);
- 2022 – 2023 учебный год (весна) – 15 (8,38%).

По результатам гистограмм видно, что в сравнении с результатами 2018 – 2019, 2020 – 2021 учебных годов и 2022 года уменьшилось количество участников, которые понизили, подтвердили и повысили отметки.

По таблицам и гистограммам «Соответствие отметок за выполненную работу (ОВР) и отметок по журналу (ОЖ)» (Приложение №6) в МКОУ «Средняя школа №1», МКОУ «Средняя школа №3 г. Киренска», МКОУ «Средняя школа №5 г. Киренска», МКОУ «Средняя школа №6 г. Киренска», МКОУ «Основная школа №9 г. Киренска», МКОУ «Средняя школа п. Алексеевск», МКОУ «СОШ с. Алымовка», МКОУ «Основная школа с. Коршуново», МКОУ «Криволукская СОШ им. Героя Советского Союза Тюрнева П.Ф.», МКОУ «СОШ с. Макарово», МКОУ «Средняя школа с. Петропавловское», МКОУ «Средняя школа п. Юбилейный» в сравнении с результатами 2018 – 2019, 2020 – 2021 учебных годов и 2022 года можно увидеть следующее:

- кол-во обучающихся (%), которые понизили отметки (ОВР < ОЖ):

- МКОУ «Средняя школа №1» - 17 (29%) / 44 (71%) / 24 (50%) / 41 (63%) / 34 (72,34%);
- МКОУ «Средняя школа №3 г. Киренска» - 25 (57%) / 15 (37%) / 6 (16%) / 7 (18%) / 9

(52,94%);

- МКОУ «Средняя школа №5 г. Киренска» - 15 (27%) / 7 (18%) / 8 (15%) / 9 (24%) / 4 (8,7%);
- МКОУ «Средняя школа №6 г. Киренска» - 3 (13%) / 28 (93%) / 10 (32%) / 10 (62,5%) / 11 (50%);
- МКОУ «Основная школа №9 г. Киренска» - 0 / 0 / 2 (50%) / 1 (50%);
- МКОУ «Средняя школа п. Алексеевск» - 10 (83%) / 31 (97%) / 8 (44%) / 19 (66%) / 11 (52,38%);
- МКОУ «СОШ с. Алымовка» - 2 (33%) / 3 (60%) / 5 (50%) / 1 (11%) / 4 (66,67%);
- МКОУ Основная школа с. Коршуново» - 2 (50%) / 0 / 1 (100%) / -;
- МКОУ «Криволукская СОШ им. Героя Советского Союза Тюрнева П.Ф.» - 2 (33%) / 3 (38%) / 0 / 0 / 0;
- МКОУ «СОШ с. Макарово» - 0 / 2 (33%) / 0 / 2 (17%) / 0;
- МКОУ «Средняя школа с. Петропавловское» - 1 (25%) / 0 / 1 (100%) / 2 (67%) / 0;
- МКОУ «Средняя школа п. Юбилейный» - 0 / 5 (71%) / 0 / 1 (20%) / 2 (33,33%);

- кол-во обучающихся (%), которые подтвердили отметки (ОВР = ОЖ);

- МКОУ «Средняя школа №1» - 31 (53%) / 15 (24%) / 21 (44%) / 23 (35%) / 11 (23,4%);
- МКОУ «Средняя школа №3 г. Киренска» - 12 (27%) / 22 (54%) / 23 (62%) / 29 (74%) / 8 (47,06%);
- МКОУ «Средняя школа №5 г. Киренска» - 31 (55%) / 20 (50%) / 30 (57%) / 27 (71%) / 32 (67,57%);
- МКОУ «Средняя школа №6 г. Киренска» - 18 (78%) / 2 (7%) / 19 (61%) / 5 (31%) / 11 (50%);
- МКОУ «Основная школа №9 г. Киренска» - 1 (100%) / 4 (100%) / 2 (50%) / 1 (50%);
- МКОУ «Средняя школа п. Алексеевск» - 2 (17%) / 1 (3%) / 10 (56%) / 7 (24%) / 8 (38,1%);
- МКОУ «СОШ с. Алымовка» - 4 (67%) / 2 (40%) / 5 (50%) / 8 (89%) / 2 (33,33%);
- МКОУ Основная школа с. Коршуново» - 2 (50%) / 2 (67%) / 0 / -;
- МКОУ «Криволукская СОШ им. Героя Советского Союза Тюрнева П.Ф.» - 3 (50%) / 5 (63%) / 5 (100%) / 5 (56%) / 8 (100%);
- МКОУ «СОШ с. Макарово» - 5 (100%) / 4 (67%) / 7 (88%) / 8 (67%) / 2 (66,67%);
- МКОУ «Средняя школа с. Петропавловское» - 2 (50%) / 1 (100%) / 0 / 1 (33%) / 1 (100%);
- МКОУ «Средняя школа п. Юбилейный» - 7 (100%) / 2 (29%) / 3 (100%) / 4 (80%) / 4 (66,67%);

- кол-во обучающихся (%), которые повысили отметки (ОВР > ОЖ):

- МКОУ «Средняя школа №1» - 11 (19%) / 3 (5%) / 3 (6%) / 1 (2%) / 2 (4,26%);

- МКОУ «Средняя школа №3 г. Киренска» - 7 (16%) / 4 (10%) / 8 (22%) / 3 (8%) / 0;
- МКОУ «Средняя школа №5 г. Киренска» - 10 (18%) / 13 (33%) / 15 (28%) / 2 (5%) / 10 (21,74%);
- МКОУ «Средняя школа №6 г. Киренска» - 2 (9%) / 0 / 2 (6%) / 1 (6%) / 0;
- МКОУ «Основная школа №9 г. Киренска» - 0 / 0 / 0 / 0;
- МКОУ «Средняя школа п. Алексеевск» - 0 / 0 / 0 / 3 (10%) / 2 (9, 52%);
- МКОУ «СОШ с. Алымовка» - 0 / 0 / 0 / 0 / 0;
- МКОУ Основная школа с. Коршуново» - 0 / 1 (33%) / 0 / -;
- МКОУ «Криволукская СОШ им. Героя Советского Союза Тюрнева П.Ф.» - 1 (17%) / 0 / 0 / 4 (44%) / 0;
- МКОУ «СОШ с. Макарово» - 0 / 0 / 1 (12,5%) / 2 (17%) / 1 (33,33%);
- МКОУ «Средняя школа с. Петропавловское» - 1 (25%) / 0 / 0 / 0 / 0;
- МКОУ «Средняя школа п. Юбилейный» - 0 / 0 / 0 / 0 / 0.

По данным можно отметить следующее:

- в МКОУ «Средняя школа №1» увеличилось количество участников, повысивших отметки, и уменьшилось количество обучающихся, которые понизили и подтвердили отметки;
- в МКОУ «Средняя школа №3 г. Киренска» увеличилось количество участников, понизивших и подтвердивших отметки, и уменьшилось количество обучающихся, которые повысили отметки;
- в МКОУ «Средняя школа №5 г. Киренска» увеличилось количество участников, повысивших отметки, и уменьшилось количество обучающихся, которые понизили, подтвердили отметки;
- в МКОУ «Средняя школа №6 г. Киренска» увеличилось количество участников, понизивших, подтвердивших отметки, и уменьшилось количество обучающихся, которые повысили отметки;
- в МКОУ «Основная школа №9 г. Киренска» уменьшилось количество участников, повысивших и подтвердивших отметки;
- в МКОУ «Средняя школа п. Алексеевск» уменьшилось количество участников, понизивших и повысивших отметки, и увеличилось количество обучающихся, которые подтвердили отметки;
- в МКОУ «СОШ с. Алымовка» увеличилось количество участников, понизивших отметки, уменьшилось количество обучающихся, которые подтвердили отметки;
- в МКОУ «Криволукская СОШ им. Героя Советского Союза Тюрнева П.Ф.» увеличилось количество участников, подтвердивших отметки, и уменьшилось количество обучающихся, которые повысили отметки;
- в МКОУ «СОШ с. Макарово» уменьшилось количество участников, понизивших, подтвердивших и повысивших отметки;

- в МКОУ «Средняя школа с. Петропавловское» уменьшилось количество участников, понизивших отметки;
- в МКОУ «Средняя школа п. Юбилейный» увеличилось количество обучающихся которые понизили отметки.

В работах обучающиеся допустили ошибки в следующих заданиях (% выполнения заданий составил меньше 50%):

- на умение объяснять смысл основных хронологических понятий, терминов;
- на умение рассказывать о событиях древней истории;
- умение описывать условия существования, основные занятия, образ жизни людей в древности.

Весной 2022 – 2023 учебного года у обучающихся вызвали затруднения такие же задания, как и в 2022 году (№6) и 2018 – 2019 и 2020 – 2021 учебных годах (№№3, 4).

Рекомендации:

1. Руководителям общеобразовательных организаций довести информацию об итогах всероссийской проверочной работы по истории в 5 классах до всех участников мероприятия: педагогов, обучающихся и родителей (законных представителей).

2. Администрации общеобразовательных организаций:

- провести анализ результатов ВПР с целью определения проблемных полей, дефицитов в виде несформированных планируемых результатов;
- разработать план работы по повышению качества образования в общеобразовательной организации;
- при организации и проведении педагогических советов, методических советов, методических объединений, семинаров рассмотреть проблему повышения уровня объективности оценивания знаний, умений и навыков учащихся по предметам и повышения качества образования;
- провести полный анализ результатов ВПР по предметам на заседаниях школьных методических объединений и рассмотреть возможные причины необъективности результатов и пути их устранения.

3. Руководителям общеобразовательных организаций, показавшим низкие образовательные результаты, МКОУ «Средняя школа №1», МКОУ «Средняя школа №3 г. Киренска», МКОУ «Средняя школа №6 г. Киренска», МКОУ «Основная школа №9 г. Киренска», МКОУ «СОШ с. Алымовка»:

- провести детальный анализ количественных и качественных результатов всероссийской проверочной работы;
- составить перспективные планы повышения квалификации педагогов, имеющих необъективные результаты по итогам проведения оценочных процедур, и педагогов, обучающихся которых показывают низкие образовательные результаты;

- обеспечить персональный контроль деятельности педагогов, обучающиеся которых показали низкий уровень качества выполнения проверочных работ.

4. Руководителю районного методического объединения учителей истории, обществознания, ОРКСЭ и ОДНКНР Малышевой Л.В. на заседании методического объединения:


- проанализировать результаты и задания проверочной работы по истории;

- организовать проведение методических заседаний по вопросам подготовки и проведения ВПР, по системе оценивания, структуре и содержанию проверочных работ, анализу возможных причин необъективности результатов и низких результатов ВПР, выявления проблемных зон.

5. Учителям-предметникам спланировать работу по устранению пробелов в знаниях обучающихся:

- проанализировать с обучающимися работы с точки зрения их содержания и формы выполнения;
- спланировать по результатам анализа коррекционную работу по устранению выявленных пробелов у обучающихся;
- повторить материал по разделам и темам:
 - «Древний Восток»: «Древний Египет», «Шумерские города-государства», «Вавилонское царство», «Финикия», «Ассирийское государство», «Персидская держава», «Древняя Палестина», «Древняя Индия», «Древний Китай»;
 - «Античный мир»: «Древняя Греция», «Древний мир»;
 - «Память народов России о Великой Отечественной войне»;
- включать в содержание уроков задания, вызвавшие наибольшие трудности у обучающихся;
- проводить индивидуальные консультации, дополнительные занятия по устранению пробелов в знаниях обучающихся.

**Начальник управления образования
администрации Киренского муниципального района:**



О.П. Звягинцева

Таблица «Результаты ВПР по истории»

№ п/п	Общеобразовательные организации	Кол-во обучающихся	«5»	«4»	«3»	«2»	СО	КО	Средний балл	
1	МКОУ «Средняя школа №1»	59/	15	29	13	2	97%	75%	3,97	
		62/	3	29	27	3	95%	52%	3,5	
		48/	0	21	24	3	94%	44%	3,8	
		65/	3	31	23	8	88%	52%	3,4	
		47	1	10	19	17	64%	23%	2,9	
2	МКОУ «Средняя школа №3 г. Киренска»	44/	5	18	16	5	89%	52%	3,5	
		41/	5	16	18	2	95%	51%	3,6	
		37/	10	15	11	1	97%	68%	3,9	
		39/	5	22	12	0	100%	69%	3,8	
		17	0	2	14	1	94%	12%	2,9	
3	МКОУ «Средняя школа №5 г. Киренска»	56/	11	28	15	2	96%	69,6%	3,9	
		40/	15	10	13	2	95%	63%	3,95	
		53/	18	19	11	5	91%	69,8%	3,9	
		38/	4	11	19	4	89%	39%	3,4	
		46	13	24	8	1	98%	80%	4,1	
4	МКОУ «Средняя школа №6 г. Киренска»	23/	3	13	7	0	100%	69,6%	3,8	
		30/	0	3	5	22	27%	10%	2,4	
		31/	3	8	16	4	87%	35%	3,3	
		16/	0	5	7	4	75%	31%	3,1	
		22	0	5	17	0	100%	23%	3,2	
5	МКОУ «Основная школа №9 г. Киренска»	1/	0	1	0	0	100%	100%	4	
		0/								
		4/	0	2	2	0	100%	50%	3,5	
		4/	0	1	3	0	100%	25%	3,3	
		2	0	0	2	0	100%	0%	3	
6	МКОУ «Средняя школа п. Алексеевск»	12/	0	4	7	1	92%	33%	3,3	
		32/	0	9	16	7	78%	28%	3,1	
		18/	3	11	3	1	94%	78%	3,9	
		29/	0	19	10	0	100%	66%	3,7	
		21	0	10	11	0	100%	48%	3,5	
7	МКОУ «СОШ с. Алымовка»	6/	1	4	1	0	100%	83%	4	
		5/	0	0	4	1	80%	0%	2,8	
		10/	0	3	4	3	70%	30%	3	
		9/	0	4	5	0	100%	44%	3,4	
		6	0	2	1	3	50%	33%	2,8	
8	МКОУ «Основная школа с. Коршуново»	0/								
		4/	0	2	2	0	100%	50%	3,5	
		3/	1	2	0	0	100%	100%	4,3	
		1/	0	1	0	0	100%	100%	4	
		0								
9	МКОУ «Криволукская СОШ им. Героя Советского Союза Тюрнева П.Ф.»	6/	0	5	1	0	100%	83%	3,8	
		8/	1	4	3	0	100%	63%	3,8	
		5/	0	3	2	0	100%	60%	3,6	
		9/	7	2	0	0	100%	100%	4,8	
		8	1	5	2	0	100%	75%	3,9	
10	МКОУ «СОШ с. Макарово»	6/	2	2	2	0	100%	67%	4	
		6/	0	0	3	3	50%	0%	2,5	
		8/	1	3	4	0	100%	50%	3,6	
		12/	2	6	4	0	100%	67%	3,8	
		3	0	2	1	0	100%	67%	3,7	

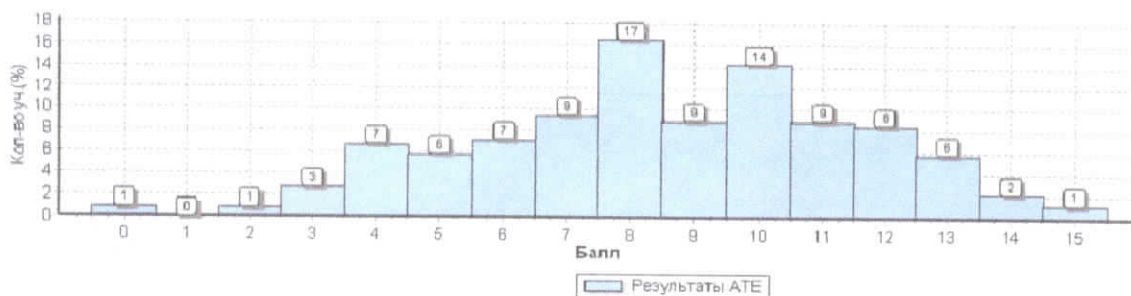
11	МКОУ «Средняя школа с. Петропавловское»	4/	1	1	2	0	100%	50%	3,8
		1/	0	0	1	0	100%	0%	3
		1/	0	1	0	0	100%	100%	4
		3/	0	0	2	1	67%	0%	2,7
		1	0	1	0	0	100%	100%	4
12	МКОУ «Средняя школа п. Юбилейный»	7/	2	4	1	0	100%	86%	4,1
		7/	1	2	4	0	100%	43%	3,6
		3/	1	0	2	0	100%	33%	3,7
		5/	1	4	0	0	100%	100%	4,2
		6	1	2	3	0	100%	50%	3,7
По району									
2018 – 2019 уч.г.		224	40	109	65	10	96%	675	3,8
2020 – 2021 уч.г. осень		236	25	75	96	40	83%	42%	3,4
2020 – 2021 уч.г. весна		221	37	88	79	17	92%	57%	3,7
2022 (весна 2021 – 2022 и осень 2022 – 2023 уч.г.)		230	22	106	85	17	93%	56%	3,6
2022 – 2023 уч.г. весна		179	16	63	78	22	88%	44%	3,4

Таблица «Статистика по отметкам»

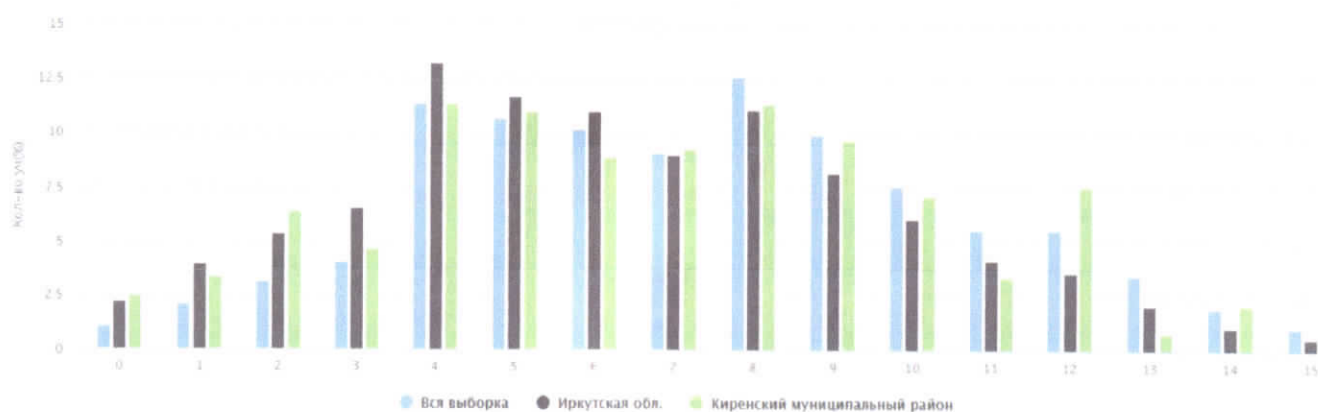
Группы участников	Кол-во обуч-ся	Распределение групп баллов в %			
		«2»	«3»	«4»	«5»
Вся выборка	1421939	7,9	39,1	37,3	15,7
	1295885/	10,6	41,4	35,8	12,2
	1037593/	6,9	38,1	39,2	15,8
	1357324/	7,8	39,9	38,4	14,1
	938299	6,33	36,92	40,12	16,63
Иркутская область	28876/	8,8	41,7	36,8	12,7
	28467/	18,1	45	29,6	7,4
	28201/	13,3	43,1	34,1	9,6
	27737/	14,5	44,4	33,2	8
	29728	12,2	42,23	35,75	9,82
Киренский муниципальный район	224/	4,5	29	48,7	17,9
	236/	17	40,7	31,8	10,6
	221/	7,7	36,2	39,4	16,7
	230/	7,4	37	46,1	9,6
	179	12,29	43,58	35,2	8,94
МКОУ «Средняя школа №1»	59/	3,4	22	49,2	25,4
	62/	4,8	43,6	46,8	4,8
	48/	6,3	50	43,8	0
	65/	12,31	35,38	47,69	4,62
	47	36,17	40,43	21,28	2,13
МКОУ «Средняя школа №3 г. Киренска»	44/	11,4	36,4	40,9	11,4
	41/	4,9	44	39	12,2
	37/	2,7	29,7	40,5	27
	39/	0	30,77	56,41	12,82
	17	5,88	82,35	11,76	0
МКОУ «Средняя школа №5 г. Киренска»	56/	3,6	26,8	50	19,6
	40/	5	33	25	37,5
	53/	9,4	20,8	35,9	33,96
	38/	10,53	50	28,95	10,53
	46	2,17	17,39	52,17	28,26
МКОУ «Средняя школа №6 г. Киренска»	23/	0	30,4	56,5	13
	30/	73,3	16,7	10	0
	31/	12,9	51,6	25,8	9,7
	16/	25	43,75	31,25	0
	22	0	77,27	22,73	0
МКОУ «Основная школа №9 г. Киренска»	1/	0	0	100	0
	0/				
	4/	0	50	50	0
	4/	0	75	25	0
	2	0	100%	0	0
МКОУ «Средняя школа п. Алексеевск»	12	8,3	58,3	33,3	0
	32/	21,9	50	28,1	0
	18/	5,6	16,7	61,1	16,7
	29/	0	34,48	65,52	0
	21	0	52,38	47,62	0

МКОУ «СОШ с. Алымовка»	6/	0	16,7	66,7	16,7
	5/	20	80	0	0
	10/	40	40	30	0
	9/	0	55,56	44,44	0
	6	50	16,67	33,33	0
МКОУ «Основная школа с. Коршуново»	0/				
	4/	0	50	50	0
	3/	0	0	66,7	33,3
	1/	0	0	100	0
	0				
МКОУ «Криволукская СОШ им. Героя Советского Союза Тюрнева П.Ф.»	6/	0	16,7	83,3	0
	8/	0	37,5	50	12,5
	5/	0	40	60	0
	9/	0	0	22,22	77,78
	8	0	25	62,5	12,5
МКОУ «СОШ с. Макарово»	6/	0	33,3	33,3	33,3
	6/	50	50	0	0
	8/	0	50	37,5	12,5
	12/	0	33,33	50\	16,67
	3	0	33,33	66,67	0
МКОУ «Средняя школа с. Петропавловское»	4/	0	50	25	25
	1/	0	100	0	0
	1/	0	0	100	0
	3/	33,33	66,67	0	0
	1	0	0	100	0
МКОУ «Средняя школа п. Юбилейный»	7/	0	14,3	57,1	28,6
	7/	0	57,1	28,6	14,3
	3/	0	66,7	0	33,3
	5/	0	0	80	20
	6	0	50	33,33	16,67

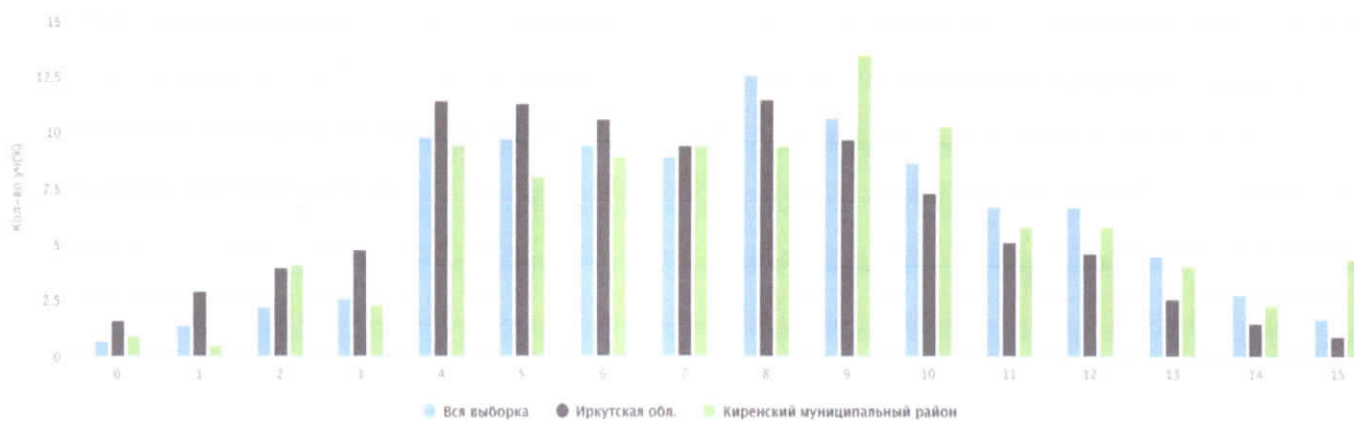
Гистограмма «Распределение первичных баллов» 2018 – 2019 учебный год



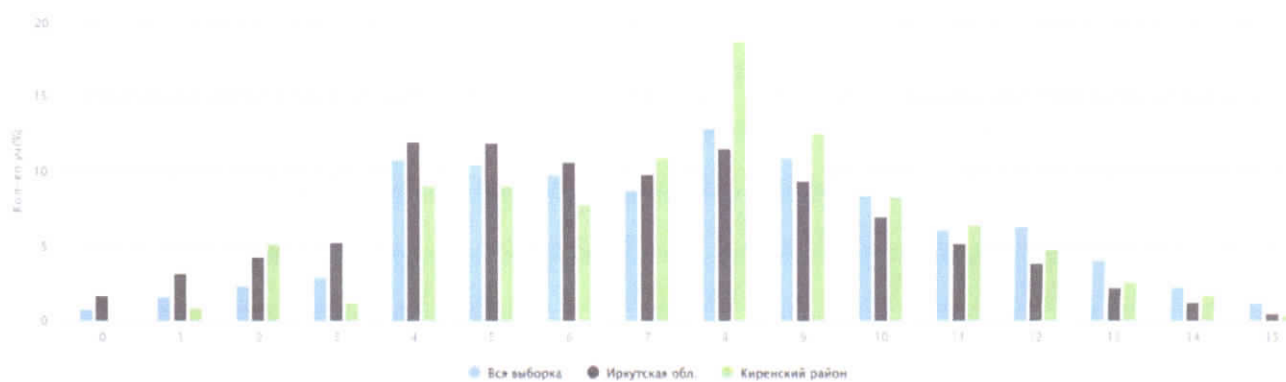
осень 2020 – 2021 учебного года



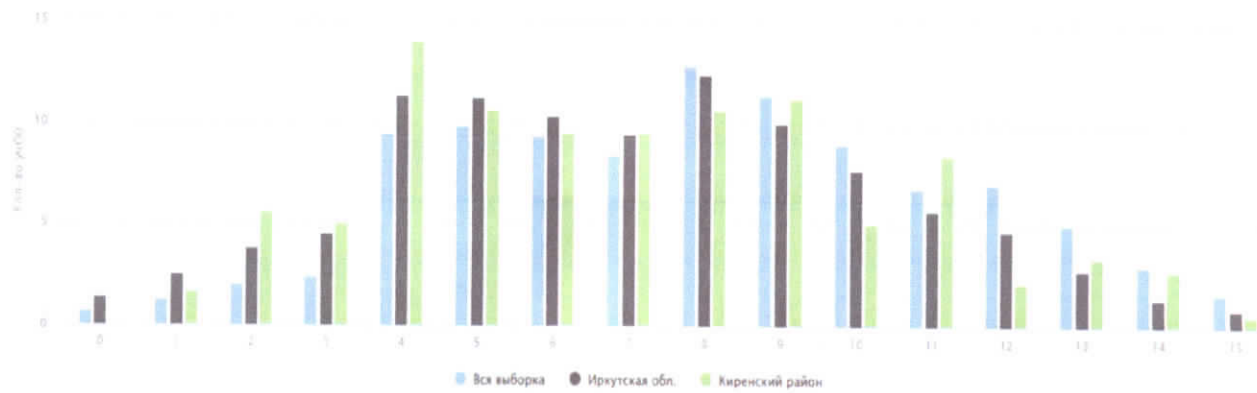
весна 2020 – 2021 учебного года



2022 год (весна 2021 – 2022 и осень 2022 – 2023 учебных годов)



весна 2022 – 2023 учебного года



Гистограмма «Распределение первичных баллов»

МКОУ «Средняя школа №1»

2018 – 2019 учебный год

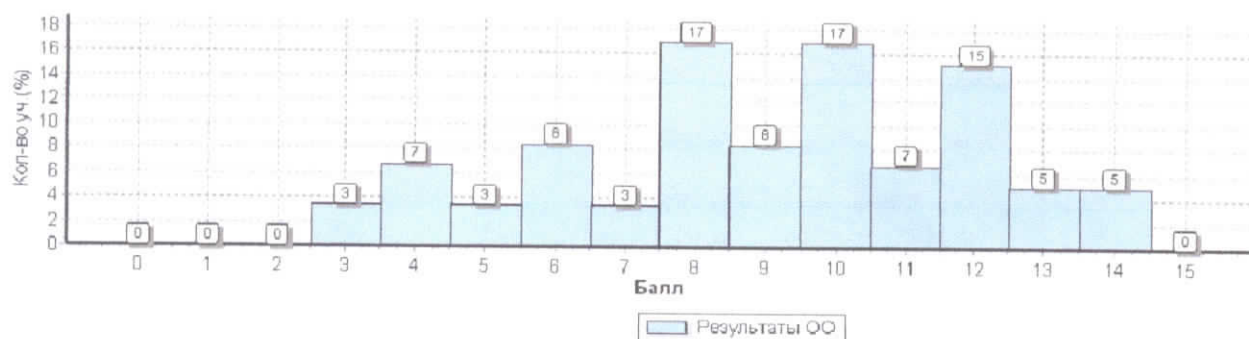


Таблица «Распределение первичных баллов»


осень 2020 – 2021 учебного года

Кол-во участников	Кол-во баллов															
	0	1	2	3	4	5	6	7	8	9	10	11	12	13	14	15
62	1,6	0	1,6	1,6	12,9	11,3	16,1	3,2	24,2	12,9	4,8	4,8	4,8	0	0	0


весна 2020 – 2021 учебного года

Кол-во участников	Кол-во баллов															
	0	1	2	3	4	5	6	7	8	9	10	11	12	13	14	15
48	2,1	2,1	0	2,1	12,5	14,6	12,5	10,4	12,5	14,6	6,3	10,4	0	0	0	0

2022 год (осень 2022 – 2023 учебного года)



весна 2022 – 2023 учебного года



Гистограмма «Распределение первичных баллов»

МКОУ «Средняя школа №3 г. Киренска»

2018 – 2019 учебный год

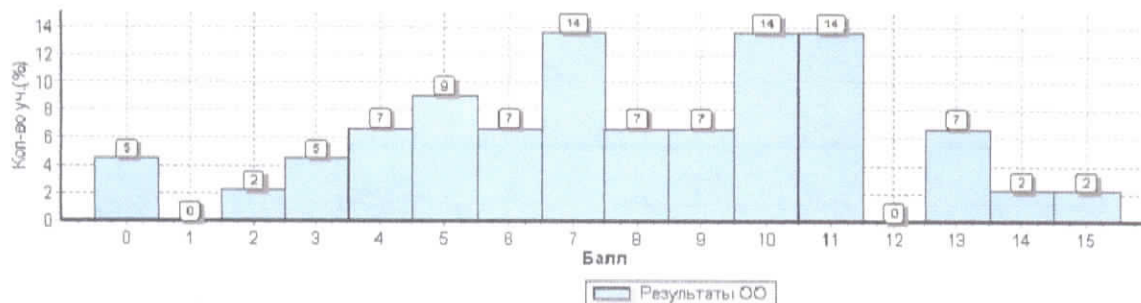


Таблица «Распределение первичных баллов»


осень 2020 – 2021 учебного года

Кол-во участников	Кол-во баллов															
	0	1	2	3	4	5	6	7	8	9	10	11	12	13	14	15
41	0	0	0	4,9	9,8	4,9	12,2	17,1	4,9	17,1	12,2	4,9	7,3	2,4	2,4	0

весна 2020 – 2021 учебного года

Кол-во участников	Кол-во баллов															
	0	1	2	3	4	5	6	7	8	9	10	11	12	13	14	15
37	2,7	0	0	0	2,7	5,4	13,5	8,1	5,4	24,3	10,8	0	2,7	13,5	2,7	8,1

2022 год (осень 2022 – 2023 учебного года)



весна 2022 – 2023 учебного года



Гистограмма «Распределение первичных баллов»

МКОУ «Средняя школа №5 г. Киренска»

2018 – 2019 учебный год

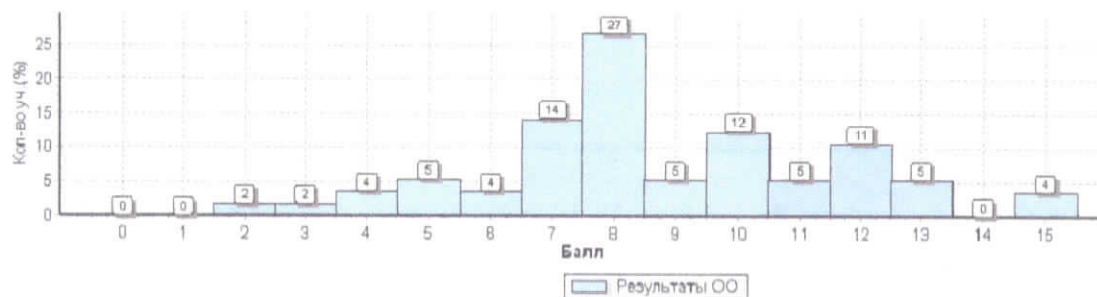


Таблица «Распределение первичных баллов»


осень 2020 – 2021 учебного года

Кол-во участников	Кол-во баллов															
	0	1	2	3	4	5	6	7	8	9	10	11	12	13	14	15
40	0	0	0	5	2,5	12,5	2,5	15	7,5	5	7,5	5	27,5	0	10	0

весна 2020 – 2021 учебного года

Кол-во участников	Кол-во баллов															
	0	1	2	3	4	5	6	7	8	9	10	11	12	13	14	15
53	0	0	5,7	3,8	7,5	1,9	3,8	7,5	9,4	7,5	15,1	3,8	15,1	3,8	3,8	11,3

2022 год (осень 2022 – 2023 учебного года)



Гистограмма «Распределение первичных баллов»
МКОУ «Средняя школа №6 г. Киренска»
2018 – 2019 учебный год

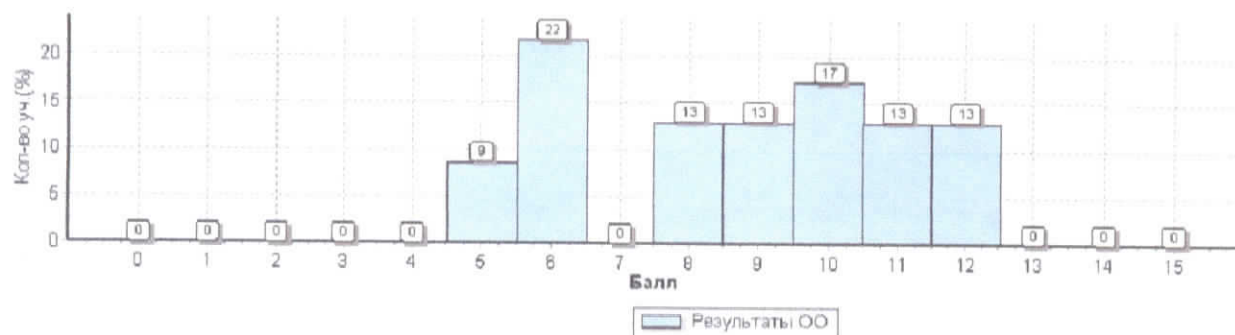


Таблица «Распределение первичных баллов»
осень 2020 – 2021 учебного года

Кол-во участников	Кол-во баллов															
	0	1	2	3	4	5	6	7	8	9	10	11	12	13	14	15
40	0	0	0	5	2,5	12,5	2,5	15	7,5	5	7,5	5	27,5	0	10	0

весна 2020 – 2021 учебного года

Кол-во участников	Кол-во баллов															
	0	1	2	3	4	5	6	7	8	9	10	11	12	13	14	15
31	0	0	9,7	3,2	22,6	6,5	6,5	16,1	6,5	0	12,9	6,5	3,2	3,2	3,2	0

2022 год (осень 2022 – 2023 учебного года)



Гистограмма «Распределение первичных баллов»

МКОУ «СОШ с. Алымовка»

2018 – 2019 учебный год



Таблица «Распределение первичных баллов»


осень 2020 – 2021 учебного года

Кол-во участников	Кол-во баллов															
	0	1	2	3	4	5	6	7	8	9	10	11	12	13	14	15
5	0	0	20	0	40	20	0	20	0	0	0	0	0	0	0	0

весна 2020 – 2021 учебного года

Кол-во участников	Кол-во баллов															
	0	1	2	3	4	5	6	7	8	9	10	11	12	13	14	15
10	0	0	30	0	0	10	10	20	0	0	20	10	0	0	0	0

2022 год (осень 2022 – 2023 учебного года)



весна 2022 – 2023 учебного года



Гистограмма «Распределение первичных баллов»

МКОУ «Средняя школа п. Алексеевск»

2018 – 2019 учебный год

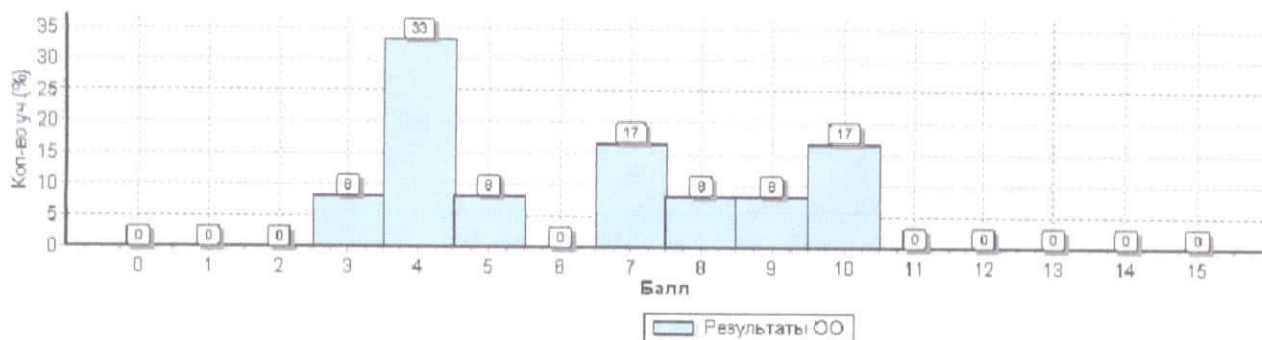


Таблица «Распределение первичных баллов»


осень 2020 – 2021 учебного года

Кол-во участников	Кол-во баллов															
	0	1	2	3	4	5	6	7	8	9	10	11	12	13	14	15
32	0	9,4	9,4	3,1	12,5	21,9	6,3	9,4	15,6	6,3	6,3	0	0	0	0	0


весна 2020 – 2021 учебного года

Кол-во участников	Кол-во баллов															
	0	1	2	3	4	5	6	7	8	9	10	11	12	13	14	15
18	0	0	0	5,6	0	5,6	5,6	5,6	11,1	33,3	11,1	5,6	5,6	0	5,6	5,6

2022 год (осень 2022 – 2023 учебного года)



весна 2022 – 2023 учебного года



Гистограмма «Распределение первичных баллов»

МКОУ «Основная школа №9 г. Киренска»


2018 – 2019 учебный год



весна 2020 – 2021 учебного года

Кол-во участников	Кол-во баллов															
	0	1	2	3	4	5	6	7	8	9	10	11	12	13	14	15
4	0	0	0	0	0	50	0	0	25	25	0	0	0	0	0	0

2022 год (осень 2022 – 2023 учебного года)



весна 2022 – 2023 учебного года




Таблица «Распределение первичных баллов»
МКОУ «Основная школа с. Коршуново»
осень 2020 – 2021 учебного года

Кол-во участников	Кол-во баллов															
	0	1	2	3	4	5	6	7	8	9	10	11	12	13	14	15
4	0	0	0	0	0	0	0	50	0	0	50	0	0	0	0	0

весна 2020 – 2021 учебного года

Кол-во участников	Кол-во баллов															
	0	1	2	3	4	5	6	7	8	9	10	11	12	13	14	15
3	0	0	0	0	0	0	0	0	33,3	0	0	33,3	0	33,3	0	0

2022 год (осень 2022 – 2023 учебного года)



Гистограмма «Распределение первичных баллов»
МКОУ «Криволукская СОШ им. Героя Советского Союза Тюрнева П.Ф.»
2018 – 2019 учебный год

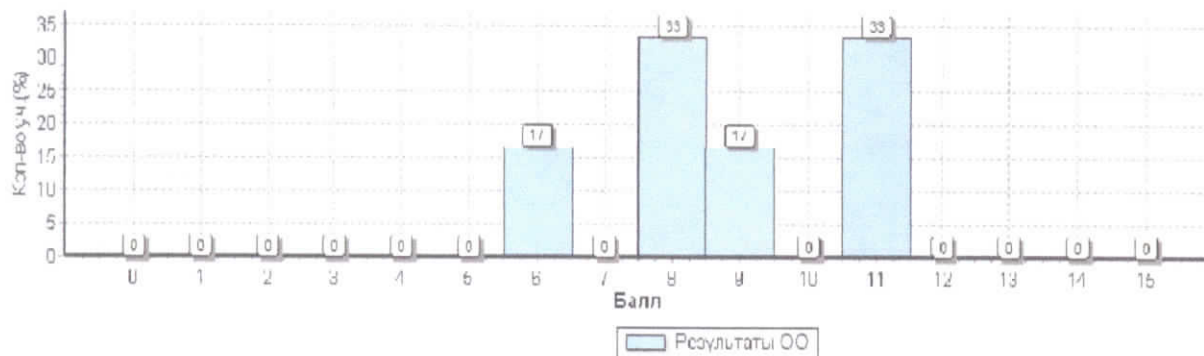



Таблица «Распределение первичных баллов»
осень 2020 – 2021 учебного года

Кол-во участников	Кол-во баллов															
	0	1	2	3	4	5	6	7	8	9	10	11	12	13	14	15
8	0	0	0	0	12,5	0	12,5	12,5	25	12,5	0	12,5	12,5	0	0	0

весна 2020 – 2021 учебного года

Кол-во участников	Кол-во баллов															
	0	1	2	3	4	5	6	7	8	9	10	11	12	13	14	15
5	0	0	0	0	0	20	20	0	20	20	0	20	0	0	0	0

2022 года (осень 2022 – 2023 учебного года)



Гистограмма «Распределение первичных баллов»

МКОУ «СОШ с. Макарово»

2018 – 2019 учебный год

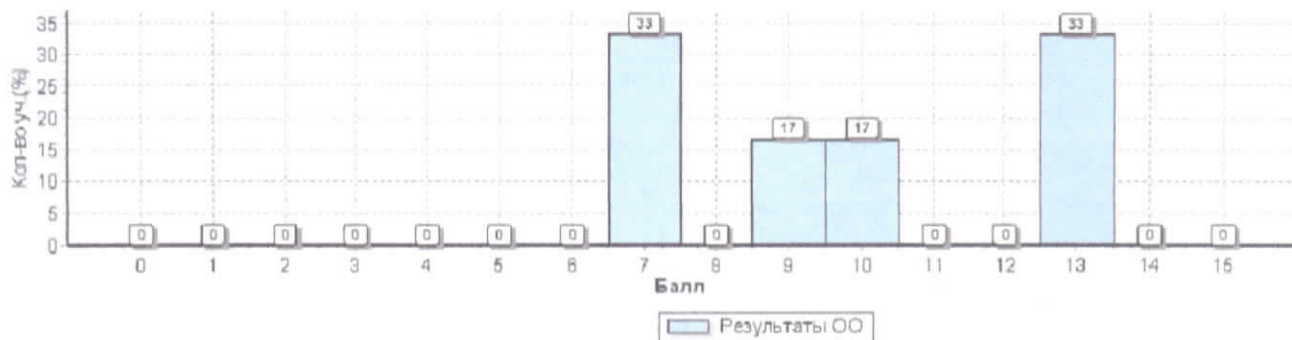


Таблица «Распределение первичных баллов»

осень 2020 – 2021 учебного года

Кол-во участников	Кол-во баллов															
	0	1	2	3	4	5	6	7	8	9	10	11	12	13	14	15
6	0	0	50	0	16,7	33,3	0	0	0	0	0	0	0	0	0	0


весна 2020 – 2021 учебного года

Кол-во участников	Кол-во баллов															
	0	1	2	3	4	5	6	7	8	9	10	11	12	13	14	15
8	0	0	0	0	37,5	0	12,5	0	12,5	25	0	0	12,5	0	0	0

2022 год (весна 2021 – 2022 учебного года)



весна 2022 – 2023 учебного года



Гистограмма «Распределение первичных баллов»
МКОУ «Средняя школа с. Петропавловское»
2018 – 2019 учебный год




Таблица «Распределение первичных баллов»
осень 2020 – 2021 учебного года

Кол-во участников	Кол-во баллов															
	0	1	2	3	4	5	6	7	8	9	10	11	12	13	14	15
1	0	0	0	0	0	100	0	0	0	0	0	0	0	0	0	0


весна 2020 – 2021 учебного года

Кол-во участников	Кол-во баллов															
	0	1	2	3	4	5	6	7	8	9	10	11	12	13	14	15
1	0	0	0	0	0	0	0	100	0	0	0	0	0	0	0	0

2022 год (осень 2022 – 2023 учебного года)



весна 2022 – 2023 учебного года



Гистограмма «Распределение первичных баллов»

МКОУ «Средняя школа п. Юбилейный»

2018 – 2019 учебный год

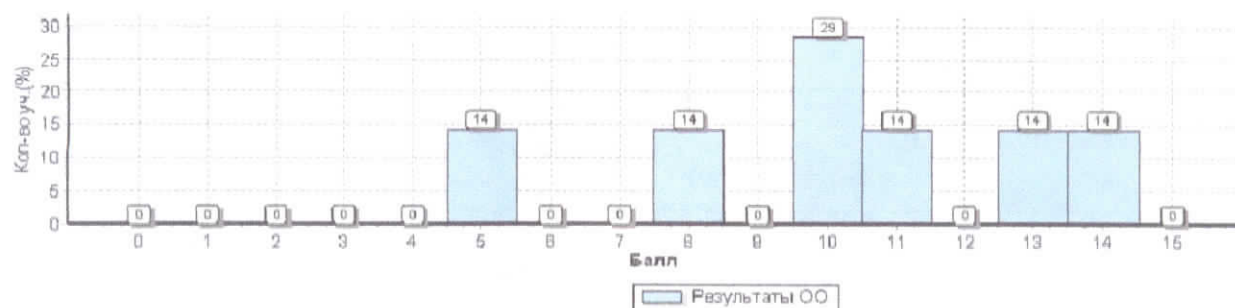


Таблица «Распределение первичных баллов»

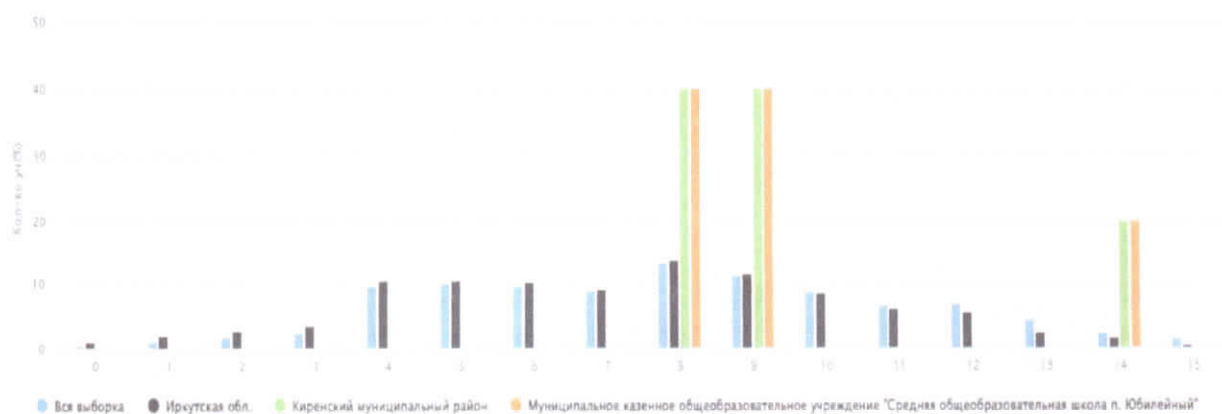
осень 2020 – 2021 учебного года

Кол-во участников	Кол-во баллов															
	0	1	2	3	4	5	6	7	8	9	10	11	12	13	14	15
7	0	0	0	0	57,1	0	0	0	0	28,6	0	0	0	14,3	0	0

весна 2020 – 2021 учебного года

Кол-во участников	Кол-во баллов															
	0	1	2	3	4	5	6	7	8	9	10	11	12	13	14	15
3	0	0	0	0	0	33,3	33,3	0	0	0	0	0	33,3	0	0	0

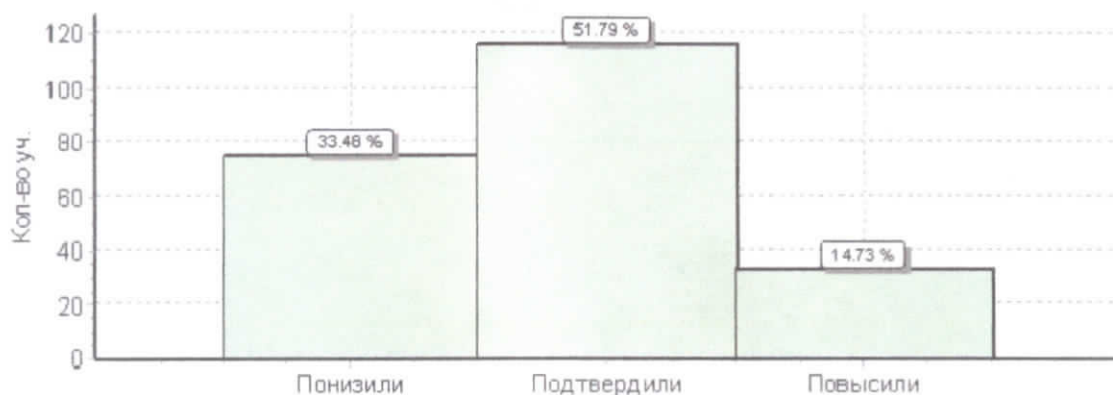
2022 год (весна 2021 – 2022 учебного года)



весна 2022 – 2023 учебного года




**Гистограмма «Соответствие отметок за выполненную работу и отметок по журналу»
2018 – 2019 учебный год**



осень 2020 – 2021 учебного года




весна 2020 – 2021 учебного года



2022 год (весна 2021 – 2022 и осень 2022 – 2023 учебных годов)



весна 2022 – 2023 учебного года



Гистограмма «Соответствие отметок за выполненную работу и отметок по журналу»

МКОУ «Средняя школа №1»

2018 – 2019 учебный год

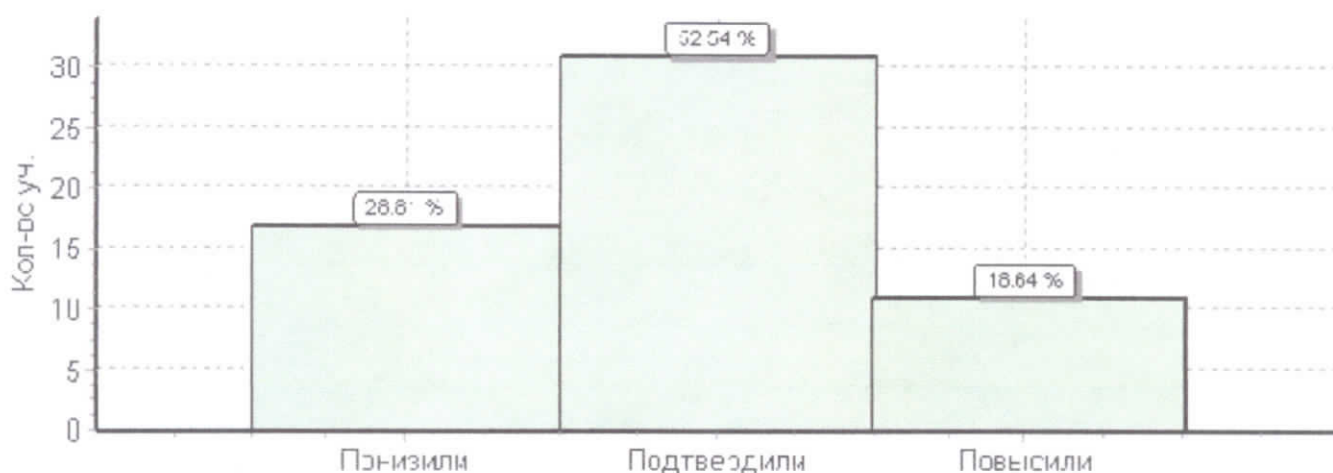


Таблица «Соответствие отметок за выполненную работу и отметок по журналу»

осень 2020 – 2021 учебного года


Группы участников	Кол-во участников	%
Понизили (Отметка < Отметка по журналу) %	44	70,97
Подтвердили (Отметка = Отметке по журналу) %	15	24,19
Повысили (Отметка > Отметка по журналу) %	3	4,84
Всего	62	100

весна 2020 – 2021 учебного года

Группы участников	Кол-во участников	%
Понизили (Отметка < Отметка по журналу) %	24	50
Подтвердили (Отметка = Отметке по журналу) %	21	43,75
Повысили (Отметка > Отметка по журналу) %	3	6,25
Всего	48	100

Гистограмма «Соответствие отметок за выполненную работу и отметок по журналу»

2022 год (осень 2022 – 2023 учебного года)



весна 2022 – 2023 учебного года



Гистограмма «Соответствие отметок за выполненную работу и отметок по журналу»

МКОУ «Средняя школа №3 г. Киренска»

2018 – 2019 учебный год

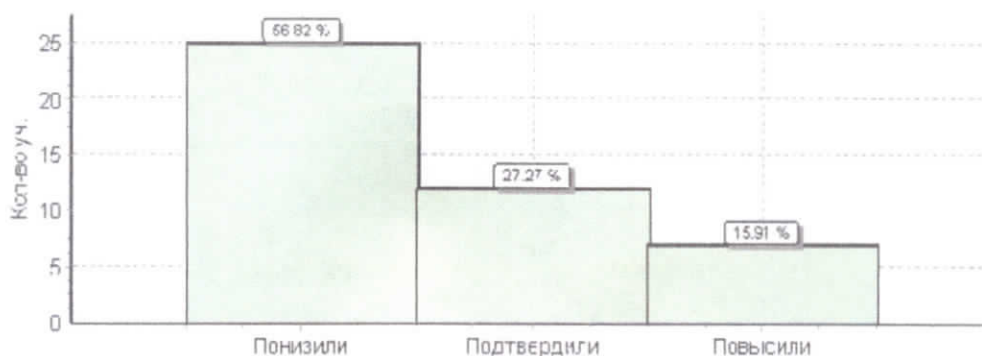


Таблица «Соответствие отметок за выполненную работу и отметок по журналу»

осень 2020 – 2021 учебного года

Группы участников	Кол-во участников	%
Понизили (Отметка < Отметка по журналу) %	15	36,59
Подтвердили (Отметка = Отметке по журналу) %	22	53,66
Повысили (Отметка > Отметка по журналу) %	4	9,76
Всего	41	100

весна 2020 – 2021 учебного года


Группы участников	Кол-во участников	%
Понизили (Отметка < Отметка по журналу) %	6	16,22
Подтвердили (Отметка = Отметке по журналу) %	23	62,16
Повысили (Отметка > Отметка по журналу) %	8	21,62
Всего	37	100

Гистограмма «Соответствие отметок за выполненную работу и отметок по журналу»

2022 год (осень 2022 – 2023 учебного года)



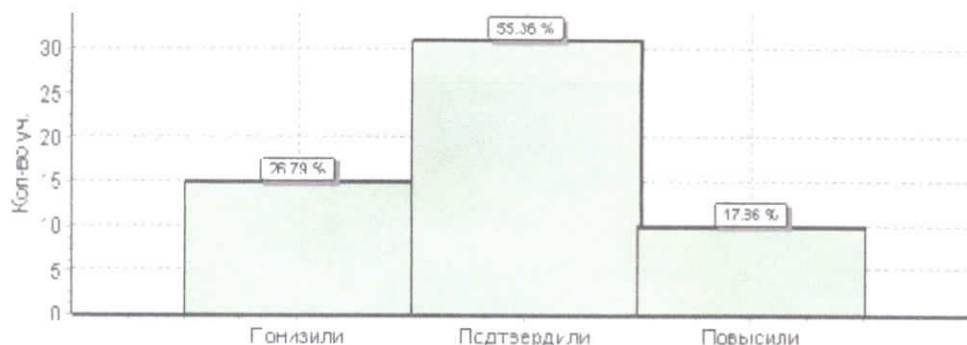
весна 2022 – 2023 учебного года



Гистограмма «Соответствие отметок за выполненную работу и отметок по журналу»

МКОУ «Средняя школа №5 г. Киренска»

2018 – 2019 учебный год



**Таблица «Соответствие отметок за выполненную работу и отметок по журналу»
осень 2020 – 2021 учебного года**


Группы участников	Кол-во участников	%
Понизили (Отметка < Отметка по журналу) %	7	17,5
Подтвердили (Отметка = Отметке по журналу) %	20	50
Повысили (Отметка > Отметка по журналу) %	13	32,5
Всего	40	100

весна 2020 – 2021 учебного года


Группы участников	Кол-во участников	%
Понизили (Отметка < Отметка по журналу) %	8	15,09
Подтвердили (Отметка = Отметке по журналу) %	30	56,6
Повысили (Отметка > Отметка по журналу) %	15	28,3
Всего	53	100

Гистограмма «Соответствие отметок за выполненную работу и отметок по журналу»

2022 год (осень 2022 – 2023 учебного года)



весна 2022 – 2023 учебного года



Гистограмма «Соответствие отметок за выполненную работу и отметок по журналу»

МКОУ «Средняя школа №6 г. Киренска»

2018 – 2019 учебный год




Таблица «Соответствие отметок за выполненную работу и отметок по журналу»

осень 2020 – 2021 учебного года


Группы участников	Кол-во участников	%
Понизили (Отметка < Отметка по журналу) %	28	93,33
Подтвердили (Отметка = Отметке по журналу) %	2	6,67
Повысили (Отметка > Отметка по журналу) %	0	0
Всего	30	100

весна 2020 – 2021 учебного года


Группы участников	Кол-во участников	%
Понизили (Отметка < Отметка по журналу) %	10	32,26
Подтвердили (Отметка = Отметке по журналу) %	19	61,29
Повысили (Отметка > Отметка по журналу) %	2	6,45
Всего	31	100

Гистограмма «Соответствие отметок за выполненную работу и отметок по журналу»

2022 год (осень 2022 – 2023 учебного года)



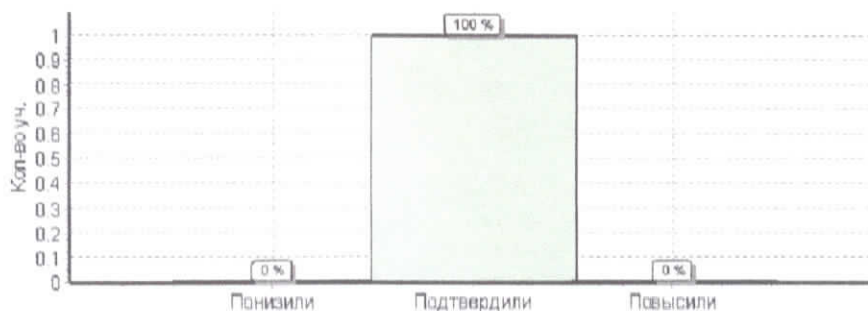
весна 2022 – 2023 учебного года



Гистограмма «Соответствие отметок за выполненную работу и отметок по журналу»

МКОУ «Основная школа №9 г. Киренска»

2018 – 2019 учебный год




весна 2020 – 2021 учебного года


Группы участников	Кол-во участников	%
Понизили (Отметка < Отметка по журналу) %	0	0
Подтвердили (Отметка = Отметке по журналу) %	4	100
Повысили (Отметка > Отметка по журналу) %	0	0
Всего	4	100

Гистограмма «Соответствие отметок за выполненную работу и отметок по журналу»

2022 год (осень 2022 – 2023 учебного года)



весна 2022 – 2023 учебного года



Гистограмма «Соответствие отметок за выполненную работу и отметок по журналу»

МКОУ «Средняя школа п. Алексеевск»

2018 – 2019 учебный год

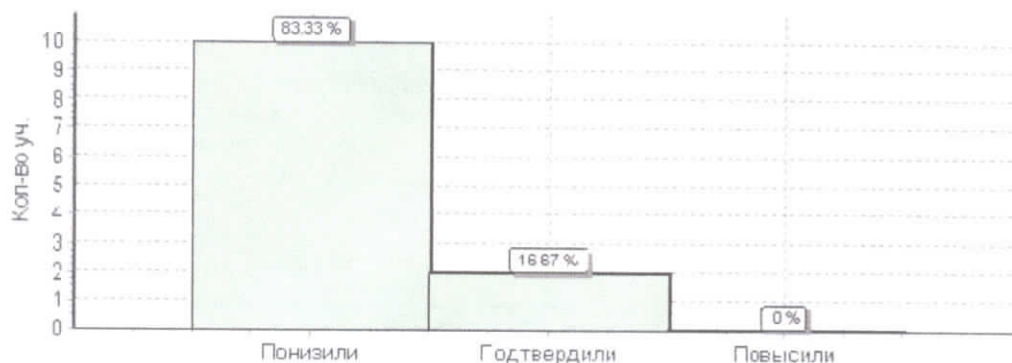


Таблица «Соответствие отметок за выполненную работу и отметок по журналу»

осень 2020 – 2021 учебного года


Группы участников	Кол-во участников	%
Понизили (Отметка < Отметка по журналу) %	31	96,88
Подтвердили (Отметка = Отметке по журналу) %	1	3,13
Повысили (Отметка > Отметка по журналу) %	0	0
Всего	32	100

весна 2020 – 2021 учебного года


Группы участников	Кол-во участников	%
Понизили (Отметка < Отметка по журналу) %	8	44,44
Подтвердили (Отметка = Отметке по журналу) %	10	55,56
Повысили (Отметка > Отметка по журналу) %	0	0
Всего	18	100

Гистограмма «Соответствие отметок за выполненную работу и отметок по журналу»

2022 год (осень 2022 – 2023 учебного года)



весна 2022 – 2023 учебного года



Гистограмма «Соответствие отметок за выполненную работу и отметок по журналу»

МКОУ «СОШ с. Алымовка»

2018 – 2019 учебный год

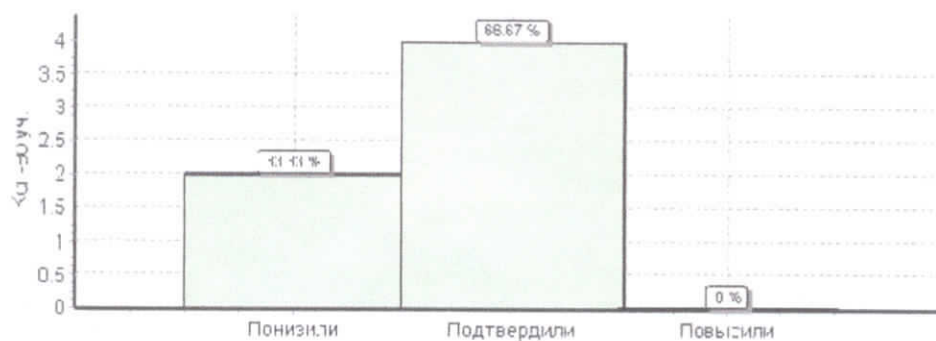


Таблица «Соответствие отметок за выполненную работу и отметок по журналу»

осень 2020 – 2021 учебного года


Группы участников	Кол-во участников	%
Понизили (Отметка < Отметка по журналу) %	3	60
Подтвердили (Отметка = Отметке по журналу) %	2	40
Повысили (Отметка > Отметка по журналу) %	0	0
Всего	5	100

весна 2020 – 2021 учебного года

Группы участников	Кол-во участников	%
Понизили (Отметка < Отметка по журналу) %	5	50
Подтвердили (Отметка = Отметке по журналу) %	5	50
Повысили (Отметка > Отметка по журналу) %	0	0
Всего	10	100

Гистограмма «Соответствие отметок за выполненную работу и отметок по журналу»

2022 год (осень 2022 – 2023 учебного года)



весна 2022 – 2023 учебного года



Таблица «Соответствие отметок за выполненную работу и отметок по журналу»

МКОУ «Основная школа с. Коршуново»

осень 2020 – 2021 учебного года

Группы участников	Кол-во участников	%
Понизили (Отметка < Отметка по журналу) %	2	50
Подтвердили (Отметка = Отметке по журналу) %	2	50
Повысили (Отметка > Отметка по журналу) %	0	0
Всего	4	100

весна 2020 – 2021 учебного года

Группы участников	Кол-во участников	%
Понизили (Отметка < Отметка по журналу) %	0	0
Подтвердили (Отметка = Отметке по журналу) %	2	66,67
Повысили (Отметка > Отметка по журналу) %	1	33,33
Всего	3	100

Гистограмма «Соответствие отметок за выполненную работу и отметок по журналу»

2022 год (осень 2022 – 2023 учебного года)



Гистограмма «Соответствие отметок за выполненную работу и отметок по журналу»

МКОУ «Криволукская СОШ им. Героя Советского Союза Тюрнева П.Ф.»

2018 – 2019 учебный год

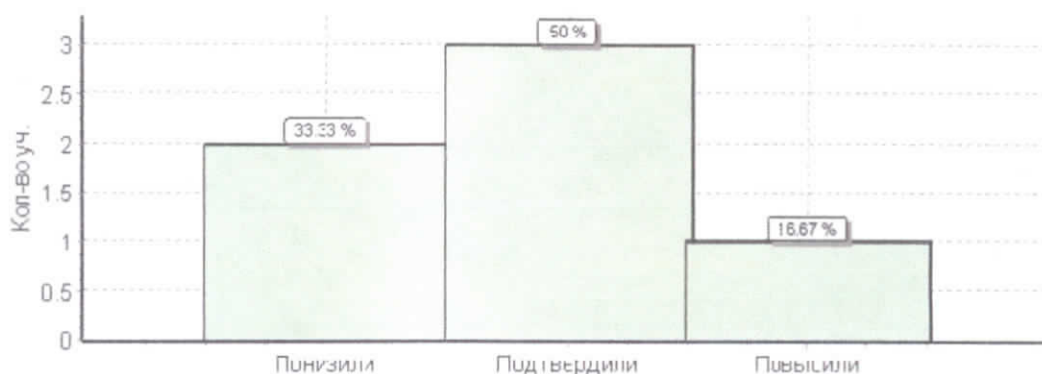


Таблица «Соответствие отметок за выполненную работу и отметок по журналу»


осень 2020 – 2021 учебного года

Группы участников	Кол-во участников	%
Понизили (Отметка < Отметка по журналу) %	3	37,5
Подтвердили (Отметка = Отметке по журналу) %	5	62,5
Повысили (Отметка > Отметка по журналу) %	0	0
Всего	8	100

весна 2020 – 2021 учебного года

Группы участников	Кол-во участников	%
Понизили (Отметка < Отметка по журналу) %	0	0
Подтвердили (Отметка = Отметке по журналу) %	5	100
Повысили (Отметка > Отметка по журналу) %	0	0
Всего	5	100

2022 год (осень 2022 – 2023 учебного года)



весна 2022 – 2023 учебного года



Гистограмма «Соответствие отметок за выполненную работу и отметок по журналу»

МКОУ «СОШ с. Макарово»

2018 – 2019 учебный год

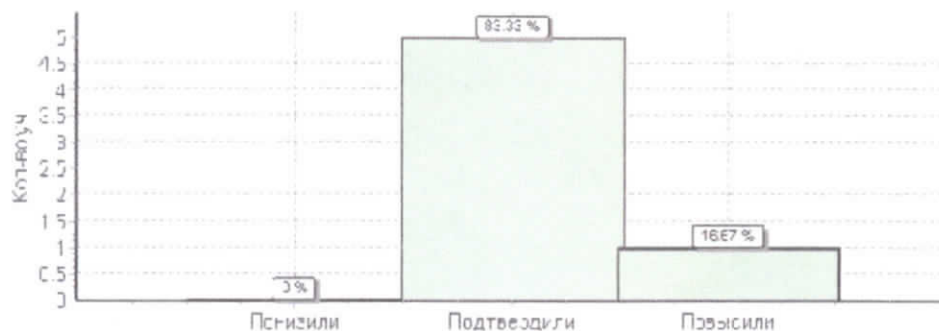


Таблица «Соответствие отметок за выполненную работу и отметок по журналу»

осень 2020 – 2021 учебного года

Группы участников	Кол-во участников	%
Понизили (Отметка < Отметка по журналу) %	2	33,33
Подтвердили (Отметка = Отметке по журналу) %	4	66,67
Повысили (Отметка > Отметка по журналу) %	0	0
Всего	6	100


весна 2020 – 2021 учебного года

Группы участников	Кол-во участников	%
Понизили (Отметка < Отметка по журналу) %	0	0
Подтвердили (Отметка = Отметке по журналу) %	7	87,5
Повысили (Отметка > Отметка по журналу) %	1	12,5
Всего	8	100

2022 год (осень 2022 – 2023 учебного года)



весна 2022 – 2023 учебного года



Гистограмма «Соответствие отметок за выполненную работу и отметок по журналу»

МКОУ «Средняя школа с. Петропавловское»

2018 – 2019 учебный год

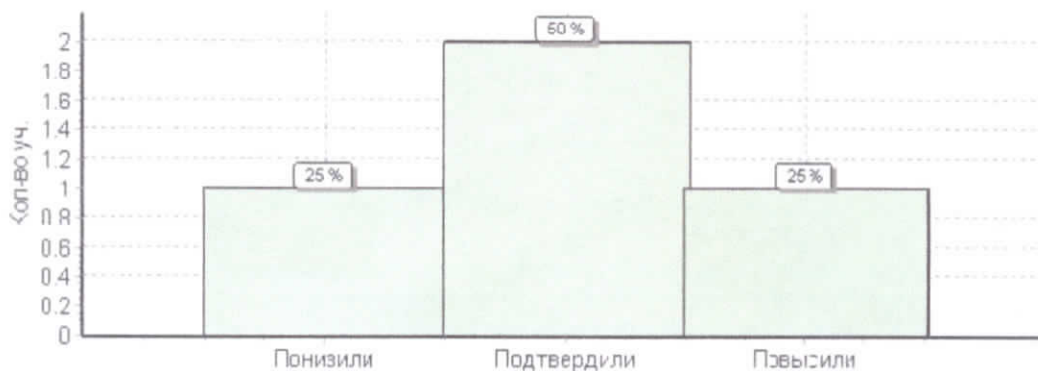


Таблица «Соответствие отметок за выполненную работу и отметок по журналу»

осень 2020 – 2021 учебного года

Группы участников	Кол-во участников	%
Понизили (Отметка < Отметка по журналу) %	0	0
Подтвердили (Отметка = Отметке по журналу) %	1	100
Повысили (Отметка > Отметка по журналу) %	0	0
Всего	1	100

весна 2020 – 2021 учебного года

Группы участников	Кол-во участников	%
Понизили (Отметка < Отметка по журналу) %	1	100
Подтвердили (Отметка = Отметке по журналу) %	0	0
Повысили (Отметка > Отметка по журналу) %	0	0
Всего	1	100

Гистограмма «Соответствие отметок за выполненную работу и отметок по журналу»

2022 год (осень 2022 – 2023 учебного года)



весна 2022 – 2023 учебного года



Гистограмма «Соответствие отметок за выполненную работу и отметок по журналу»

МКОУ «Средняя школа п. Юбилейный»

2018 – 2019 учебный год

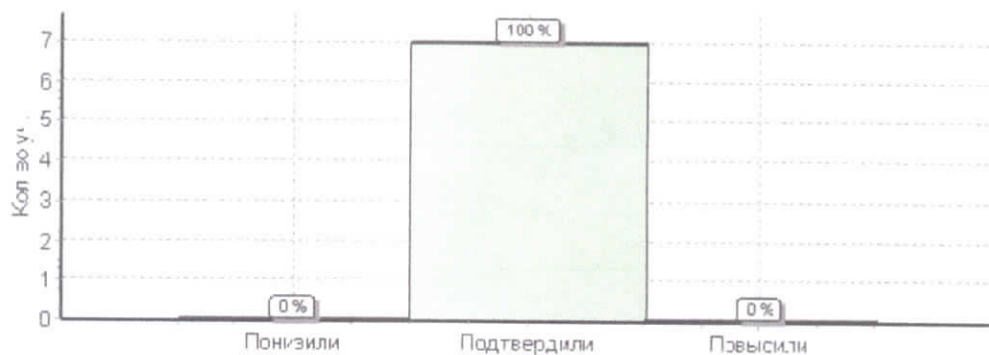


Таблица «Соответствие отметок за выполненную работу и отметок по журналу»

осень 2020 – 2021 учебного года


Группы участников	Кол-во участников	%
Понизили (Отметка < Отметка по журналу) %	5	71,43
Подтвердили (Отметка = Отметке по журналу) %	2	28,57
Повысили (Отметка > Отметка по журналу) %	0	0
Всего	7	100

весна 2020 – 2021 учебного года

Группы участников	Кол-во участников	%
Понизили (Отметка < Отметка по журналу) %	0	0
Подтвердили (Отметка = Отметке по журналу) %	3	100
Повысили (Отметка > Отметка по журналу) %	0	0
Всего	3	100

Гистограмма «Соответствие отметок за выполненную работу и отметок по журналу»

весна 2021 – 2022 учебного года



весна 2022 – 2023 учебного года




Таблица «Выполнение заданий»
 2022 год (весна 2021 – 2022 и осень 2022 – 2023 учебных годов)

Группы участников	Кол-во обуч-ся	№ задания / кол-во баллов						
		1	2	3	4	5	6	7
		2	1	3	3	1	2	3
Вся выборка	1357324	70,02	77,08	53,72	43,12	57,15	26,77	48,88
Иркутская область	27737	64,6	70,45	50,04	37,49	47,6	19,53	41,89
Киренский район	230	65,87	77,39	48,7	44,64	58,26	17,61	59,13
МКОУ «Средняя школа №1»	65	63,08	89,23	37,95	22,05	66,15	9,23	62,56
МКОУ «Средняя школа №3 г. Киренска»	39	69,23	56,41	41,03	70,09	97,44	43,59	63,25
МКОУ «Средняя школа №5 г. Киренска»	38	53,95	92,11	53,51	49,12	34,21	3,95	44,74
МКОУ «Средняя школа №6 г. Киренска»	16	46,88	50	43,75	37,5	18,75	3,13	47,92
МКОУ «Основная школа №9 г. Киренска»	4	50	75	50	58,33	0	25	8,33
МКОУ «Средняя школа п. Алексеевск»	29	75,86	93,1	72,41	49,43	31,03	1,72	62,07
МКОУ «СОШ с. Алымовка»	9	66,67	55,56	37,04	22,22	100	11,11	55,56
МКОУ «Основная школа с. Коршуново»	1	100	0	66,67	100	0	0	100
МКОУ	9	88,89	55,56	92,59	81,48	44,44	77,78	88,89

