



Российская Федерация
Министерство образования
Иркутской области

Управление образования администрации
Киренского муниципального района

ул. Ленрабочих 30, г. Киренск, 666703
Тел. (39568) 4-41-02, факс (39568) 4-38-34
E-mail: main@38kir.u
ОКПО 2106116, ОГРН 1023802600293
ИНН/КПП 3831001288/383101001

29.05.2023

№

483

на №

от

Руководителям
общеобразовательных организаций,
руководителю районного методического
объединения учителей истории,
обществознания, ОРКСЭ и ОДНКНР

**Аналитическая справка по итогам проведения
всероссийской проверочной работы
по истории в 7 классах**

Весной 2022 – 2023 учебного года в соответствии с приказом Федеральной службы по надзору в сфере образования и науки (Рособрнадзор) от 23 декабря 2022 года №1282 «О проведении Федеральной службой по надзору в сфере образования и науки мониторинга качества подготовки обучающихся общеобразовательных организаций в форме всероссийских проверочных работ в 2023 году», распоряжением министерства образования Иркутской области от 21 февраля 2023 года №55-220-мр «О проведении всероссийских проверочных работ в общеобразовательных организациях Иркутской области в 2023 году», приказом управления образования администрации Киренского муниципального района от 22 февраля 2023 года №60 «О проведении всероссийских проверочных работ в 4 – 8, 11(10) классах» с целью мониторинга уровня предметной и метапредметной подготовки обучающихся в соответствии с федеральными государственными образовательными стандартами по программам начального общего, основного общего и среднего общего образования, получения и использования объективных результатов для принятия управленческих решений, направленных на повышение качества образования в общеобразовательных организациях, **6 апреля 2023 года** была проведена **всероссийская проверочная работа** (далее – ВПР) **по истории в 7-ых классах.**

В 2022 – 2023 учебном году (весной) в ВПР приняло участие 5 общеобразовательных организаций:

- МКОУ «Средняя школа №5 г. Киренска»;
- МКОУ «Средняя школа №6 г. Киренска»;
- МКОУ «Средняя школа п. Алексеевск»;
- МКОУ «СОШ с. Алымовка»;
- МКОУ «Основная школа с. Коршуново».

В 2022 году (осенью 2022 – 2023 учебного года) в проверочной работе участвовало 7 общеобразовательных организаций: МКОУ «Средняя школа №1», МКОУ «Средняя школа №3 г. Киренска», МКОУ «Средняя школа №5 г. Киренска», МКОУ «Средняя школа п. Алексеевск», МКОУ «СОШ с. Алымовка», МКОУ «Криволукская СОШ им. Героя Советского Союза Тюрнева П.Ф.», МКОУ «Средняя школа п. Юбилейный».

В 2020 – 2021 учебном году в ВПР приняло участие 11 общеобразовательных организаций из 12, не участвовала МКОУ «Основная школа с. Коршуново» (не было обучающихся).

В 2018 – 2019 учебном году в проверочной работе участвовало 2 общеобразовательных организаций: МКОУ «СОШ с. Алымовка», МКОУ «Основная школа с. Коршуново».

Весной 2022 – 2023 учебного года в ВПР приняло участие 65 обучающихся. С работой справились 62 человека, не справились – 3.

В 2022 году (осенью 2022 – 2023 учебного года) в проверочной работе участвовало 89 обучающихся, из них с работой справились 87 человек, не справились – 2.

Весной 2020 – 2021 учебного года работу выполняло 213 обучающихся. Справились 182 участника, не справились - 31.

Осенью 2020 - 2021 учебного года в проверочной работе принял участие 181 обучающийся, из них справились с работой 149 участников, не справились – 32.

В 2018 – 2019 учебном году участвовало 6 обучающихся. Все участники данного мероприятия справились с работой.

Работы по истории для каждой общеобразовательной организации формировались индивидуально из закрытого банка заданий.

Проверочная работа нацелена на выявление овладения школьниками: базовыми историческими знаниями; опытом применения историко-культурного подхода к оценке социальных явлений; умением применять исторические знания для осмысления сущности общественных явлений; умение искать, анализировать, сопоставлять и оценивать содержащуюся в различных источниках информацию о событиях и явлениях прошлого.

Проверочная работа посвящена истории России VI – XVII вв. и истории зарубежных стран в Новое время (в конце XV – XVII в.) с учётом объёма изученного материала к моменту написания работы. Одно из заданий работы посвящено памяти народа России о Великой Отечественной войне.

В прошлом учебном году проверочная работа также была посвящена истории России VI – XVII вв. и истории зарубежных стран в Новое время (в конце XV – XVII в.) с учётом объёма изученного материала к моменту написания работы. В работе проверялось знание истории, культуры родного края.

Работа по истории состояла из 9 заданий: 7 заданий базового и 2 – повышенного сложности.

Ответами к заданиям №№1, 2, 4, 6 и 7 являлись цифра, последовательность цифр или слово (словосочетание).

Задания №№3, 8 и 9 требовали развёрнутого ответа.

Задание №5 предполагало заполнение контурной карты.

Степень обученности по истории по району составила 95%, качество обученности – 69%, средний балл – 3,8.

**Таблица «Сводная таблица результатов
ВПР по истории»**

Учебный год	Кол-во участников	Степень обученности	Качество обученности	Средний балл
2018 - 2019	6	100%	33%	3,3
2020 – 2021 осень	181	82%	28%	3,3
2020 – 2021 весна	213	85%	38%	3,3
2022 (2022 – 2023 осень)	98	98%	42%	3,4
2022 – 2023 весна	65	95%	69%	3,8

По данным из таблицы видно, что в сравнении с результатами 2018 – 2019 и 2020 – 2021 учебных годов и 2022 года отмечается отрицательная динамика степени обученности и положительная качества обученности.

В таблице «Достижение планируемых результатов в соответствии с ПООП ООО и ФГОС» представлены результаты выполнения заданий, соответствующих тем или иным элементам содержания в программах основного общего образования. По данным из таблицы можно отследить, какие умения освоены лучше, а какие – хуже.

Таблица «Достижение планируемых результатов»

№	Блоки ПООП выпускник научится / получит возможность научиться или проверяемые требования (умения) в соответствии с ФГОС	Макс. балл	Средний % выполнения		
			По району	По региону	По России
	2018 – 2019 учебный год		6/	8736/	556120/
	2020 – 2021 учебный год осень		181/	22097/	1071952/
	2020 – 2021 учебный год весна		213/	24931/	837925/
	2022 (осень 2022 - 2023 учебного года)		98/	13239/	633330/
	2022 – 2023 учебный год весна		65	9379	270290
1	Овладение базовыми историческими знаниями, а также представлениями о закономерностях развития человеческого общества в социальной, экономической, политической, научной и культурной сферах. Рассказывать о значительных событиях и личностях отечественной и всеобщей истории Нового времени.	2	100 54 64 58 68,46	83 54 56 51 52,41	82 59 63 59 59,51
2	Умение определять понятия, создавать обобщения, устанавливать аналогии, классифицировать, самостоятельно выбирать основания и критерии для классификации. Овладение базовыми историческими знаниями, а также представлениями о закономерностях развития человеческого общества в социальной,	1	83 69 66 74 86,15	79 63 65 67 64,52	68 68 72 72 71,17

	экономической, политической, научной и культурной сферах. Применять понятийный аппарат исторического знания и приемы исторического анализа для раскрытия сущности и значения событий и явлений прошлого и современности.				
3	Смысловое чтение. Умения искать, анализировать, сопоставлять и оценивать содержащуюся в различных источниках информацию о событиях и явлениях прошлого и настоящего.	2	83 50 48 57 40	59 39 46 47 47,32	70 45 52 50 52,27
4	Умение создавать, применять и преобразовывать знаки и символы, модели и схемы для решения учебных и познавательных задач. Владение базовыми историческими знаниями, а также представлениями о закономерностях развития человеческого общества в социальной, экономической, политической, научной и культурной сферах. Использовать историческую карту как источник информации о границах России и других государств в Новое время, о местах важнейших событий.	1	33 54 46 48 47,69	77 42 45 45 43,8	61 49 54 53 53,08
5	Умение создавать, применять и преобразовывать знаки и символы, модели и схемы для решения учебных и познавательных задач. Владение базовыми историческими знаниями, а также представлениями о закономерностях развития человеческого общества в социальной, экономической, политической, научной и культурной сферах. Использовать историческую карту как источник информации о границах России и других государств в Новое время, о местах важнейших событий.	2	17 63 63 40 56,92	51 43 48 39,9 42,1	52 48 53 47 48,2
6	Умение создавать, применять и преобразовывать знаки и символы, модели и схемы для решения учебных и познавательных задач. Владение базовыми историческими знаниями, а также представлениями о закономерностях развития человеческого общества в социальной, экономической, политической, научной и культурной сферах. Умение работать с письменными, изобразительными и вещественными историческими источниками, понимать и интерпретировать содержащуюся в них информацию.	2	75 69 67 61 80,77	67 62 66 61 63,62	83 64 69 63 66,69
7	Умение создавать, применять и преобразовывать знаки и символы, модели и схемы для решения учебных и познавательных задач. Владение базовыми историческими знаниями, а также представлениями о закономерностях развития человеческого общества в социальной, экономической, политической, научной и культурной сферах. Умение работать с письменными, изобразительными и вещественными историческими источниками, понимать и интерпретировать содержащуюся в них информацию.	1	50 65 66 56 72,31	81 59 60 58 56,14	85 65 68 64 64,06
8	Овладение базовыми историческими знаниями, а также представлениями о закономерностях развития человеческого общества в социальной, экономической, политической, научной и культурной сферах. Локализовать во времени хронологические рамки и	2	17 24	53 31 34	47 36 41

	<p>рубежные события Нового времени как исторической эпохи, основные этапы отечественной и всеобщей истории Нового времени; соотносить хронологию истории России и всеобщей истории в Новое время.</p>		39		
	<p>Способность определять и аргументировать свое отношение к содержащейся в различных источниках информации о событиях и явлениях прошлого и настоящего.</p> <p>Умение искать, анализировать, систематизировать и оценивать историческую информацию различных исторических и современных источников, раскрывая ее социальную принадлежность и познавательную ценность; способность определять и аргументировать свое отношение к ней.</p>	3	35 52,31	37 36,8	39,7 40,5
9	<p>Способность определять и аргументировать свое отношение к содержащейся в различных источниках информации о событиях и явлениях прошлого и настоящего.</p> <p>Умение искать, анализировать, систематизировать и оценивать историческую информацию различных исторических и современных источников, раскрывая ее социальную принадлежность и познавательную ценность; способность определять и аргументировать свое отношение к ней.</p>	3	22 27 35 64	19 32 35 57	34 35 39,6 60
	<p>Умение осознанно использовать речевые средства в соответствии с задачей коммуникации; владение устной и письменной речью, монологической контекстной речью. Умение оценивать правильность выполнения учебной задачи, собственные возможности ее решения. Владение опытом историко-культурного, цивилизационного подхода к оценке социальных явлений, современных глобальных процессов. Сформированность основ гражданской, этно-национальной, социальной, культурной самоидентификации личности обучающегося.</p>		75,38	63,19	63,75
10	<p>Овладение базовыми историческими знаниями, а также представлениями о закономерностях развития человеческого общества в социальной, экономической, политической, научной и культурной сферах. Рассказывать о значительных событиях и личностях отечественной и всеобщей истории Нового времени.</p>	3	33 30 31	34 29 35	38 33 39,6
11	<p>Умение устанавливать причинно-следственные связи, строить логическое рассуждение, умозаключение (индуктивное, дедуктивное и по аналогии) и делать выводы. Умение применять исторические знания для осмысления сущности общественных явлений. Объяснять причины и следствия ключевых событий и процессов отечественной и всеобщей истории Нового времени (социальных движений, реформ и революций, взаимодействий между народами и др.).</p>	2	75 14 11	25 19 22	32 24 27
12	<p>Умение осознанно использовать речевые средства в соответствии с задачей коммуникации; владение устной и письменной речью, монологической контекстной речью</p> <p>Умение оценивать правильность выполнения учебной задачи, собственные возможности ее решения. Владение опытом историко-культурного, цивилизационного подхода к оценке социальных явлений, современных</p>	4	54 19 33	28 25 29	34 31 36

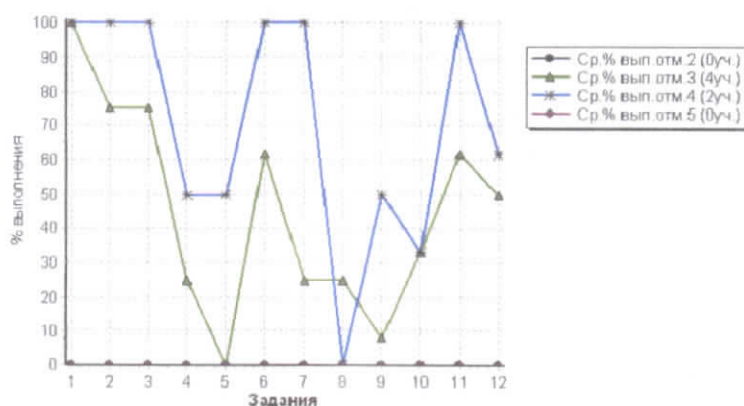
глобальных процессов. Сформированность основ гражданской, этно-национальной, социальной, культурной самоидентификации личности обучающегося.				
--	--	--	--	--

В сравнении с результатами 2018 – 2019, 2020 – 2021 учебных годов и 2022 года можно отметить следующее:

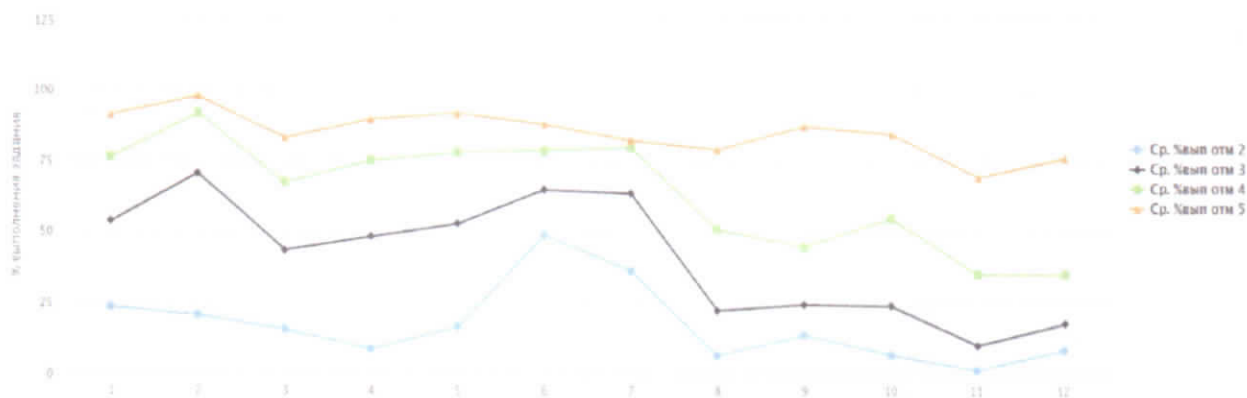
- весной 2022 – 2023 учебного года результаты выполнения заданий обучающимися общеобразовательных организаций Киренского района в основном выше областных (№№1, 2, 4, 5, 6, 7, 8, 9) и российских (№№1, 2, 5, 6, 7, 8, 9);
- в 2022 году (осенью 2022 – 2023 учебного года) результаты выполнения заданий обучающимися в основном выше областных (№№1, 2, 3, 4, 9) и российских (№№2, 3, 9);
- весной 2020 - 2021 учебного года результаты выполнения заданий обучающимися в основном выше областных (№№1, 2, 3, 4, 5, 6, 7, 8, 9, 12) и российских (№№1, 5);
- осенью 2020 – 2021 учебного года результаты в основном выше областных (№№2, 3, 4, 5, 6, 7, 10) и российских (№№2, 3, 4, 5, 6);
- в 2018 – 2019 учебном году результаты выполнения заданий обучающимися общеобразовательных организаций Киренского района в основном выше областных (задания №№1, 2, 3, 6, 9, 11, 12) и российских (задания №№1, 2, 3, 11, 12).

Гистограмма «Ср. % выполнения заданий группами обучающихся»

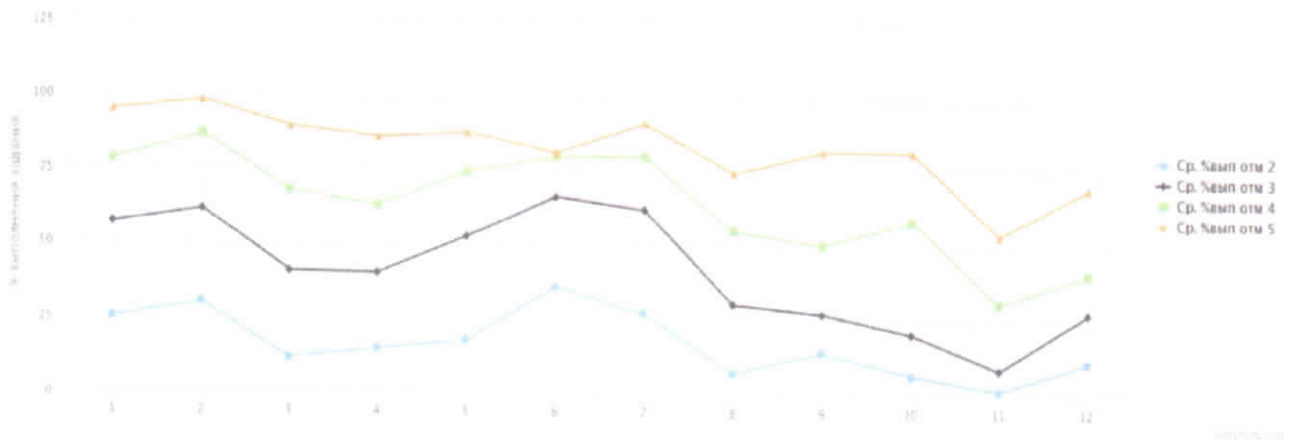
2018 – 2019 учебный год



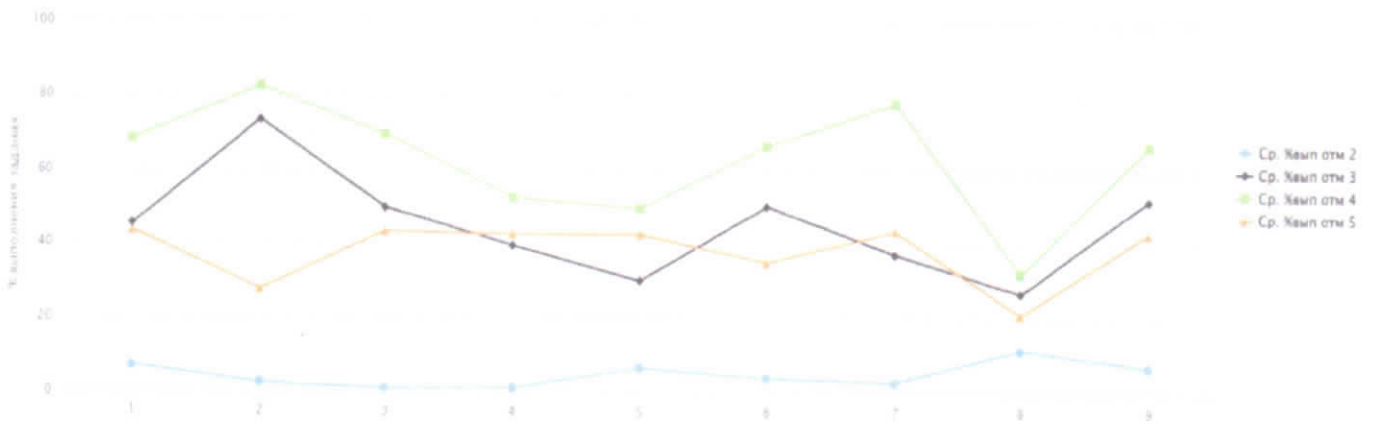
осень 2020 – 2021 учебного года



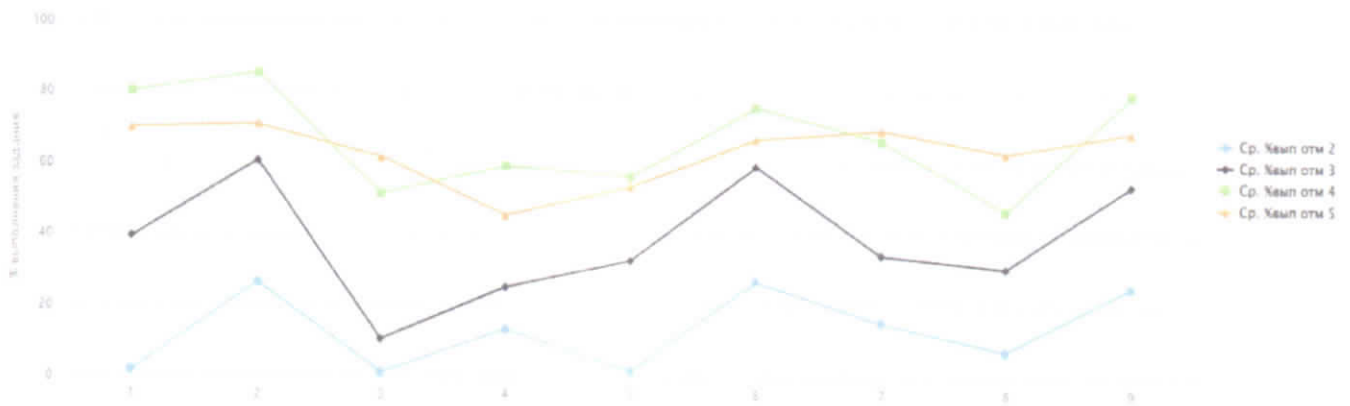
весна 2020 – 2021 учебного года



2022 год (осень 2022 - 2023 учебного года)



весна 2022 – 2023 учебного года



В сравнении с результатами 2018 – 2019 и 2020 – 2021 учебных годов у обучающихся с отметками «5», «4», «3» и «2» проблемы в формировании планируемого результата, проверяемого заданиями:

- №3 умение работать с текстовыми историческими источниками;
- №8 умение искать, анализировать, систематизировать и оценивать историческую информацию различных исторических и современных источников, раскрывая ее социальную принадлежность и познавательную ценность; способность определять и аргументировать свое отношение к ней; умение рассказывать о значительных событиях и личностях отечественной и всеобщей истории Нового времени.

Весной 2022 – 2023 учебного года у обучающихся наибольшее затруднение вызвали такие же задания, как и 2020 – 2021 учебном году (№№3, 8).

же задания, как и 2020 – 2021 учебном году (№№3, 8).

Максимальный первичный балл составил 17 баллов.

По данным из гистограмм «Распределение первичных баллов» (Приложение №3) в сравнении с результатами 2018 – 2019, 2020 – 2021 учебных годов и 2022 года можно увидеть следующее:

- минимальный первичный балл по району:

- 2018 – 2019 учебный год – 10 баллов (МКОУ «Основная школа с. Коршуново»);
- 2020 – 2021 учебный год – 1 балл (МКОУ «Средняя школа №3 г. Киренска», МКОУ «Средняя школа №6 г. Киренска», МКОУ «Средняя школа п. Алексеевск») / 1 балл (МКОУ «Средняя школа №3 г. Киренска»);
- 2022 год (осень 2022 – 2023 учебного года) – 2 балла (МКОУ «Средняя школа №1»);
- 2022 – 2023 учебный год (весна) – 4 балла (МКОУ «Средняя школа №6 г. Киренска», МКОУ «СОШ с. Алымовка»);

- максимальный первичный балл по району:

- 2018 – 2019 учебный год – 17 баллов (МКОУ «Средняя школа с. Коршуново»);
- 2020 – 2021 учебный год – 25 баллов (МКОУ «Средняя школа №6 г. Киренска») / 21 балл (МКОУ «Средняя школа №5 г. Киренска»);
- 2022 год (осень 2022 – 2023 учебного года) – 14 баллов (МКОУ «Средняя школа №5 г. Киренска»);
- 2022 – 2023 учебный год (весна) – 17 баллов (МКОУ «Средняя школа №6 г. Киренска»).

По данным из гистограммы «Распределение первичных баллов» можно увидеть, что в Киренском районе «скачок» в наборе первичного балла составил 10 баллов (15,4%).

По данным из таблиц и гистограмм «Распределение первичных баллов» (Приложение №5) в общеобразовательных организациях в сравнении с результатами 2018 – 2019, 2020 – 2021 учебных годов и 2022 года можно увидеть следующее:

- минимальный первичный балл:

- МКОУ «Средняя школа №1» - 7 баллов / 0 баллов, 3 балла / 2 балла / -;
- МКОУ «Средняя школа №3 г. Киренска» - - / 1 балл / 1 балл / 5 баллов / -;
- МКОУ «Средняя школа №5 г. Киренска» - - / 7 баллов / 4 балла / 7 баллов / 9 баллов;
- МКОУ «Средняя школа №6 г. Киренска» - - / 1 балл / 4 балла / - / 4 балла;
- МКОУ «Основная школа №9 г. Киренска» - - / 8 баллов / - / - / -;
- МКОУ «Средняя школа п. Алексеевск» - - / 1 балл / 9 баллов / 8 баллов / 7 баллов;
- МКОУ «СОШ с. Алымовка» - 11 баллов / 5 баллов / 3 балла / 6 баллов / 4 балла;
- МКОУ «Основная школа с. Коршуново» - 10 баллов / - / - / - / 10 баллов;
- МКОУ «Криволукская СОШ им. Героя Советского Союза Тюрнева П.Ф.» - - / 11 баллов / 7 баллов / 8 баллов / -;
- МКОУ «СОШ с. Макарово» - - / 4 балла / 7 баллов / - / -;

- МКОУ «Средняя школа с. Петропавловское» - - / 5 баллов / - / - / -;
 - МКОУ «Средняя школа п. Юбилейный» - - / 7 баллов / 4 балла / 7 баллов / -;
- максимальный первичный балл:
- МКОУ «Средняя школа №1» - - / 16 баллов / 18 баллов / 12 баллов / -;
 - МКОУ «Средняя школа №3 г. Киренска» - - / 17 баллов / 20 баллов / 14 баллов / -;
 - МКОУ «Средняя школа №5 г. Киренска» - - / 21 балл / 21 балл / 14 баллов / 16 баллов;
 - МКОУ «Средняя школа №6 г. Киренска» - - / 25 баллов / 19 баллов / - / 17 баллов;
 - МКОУ «Основная школа №9 г. Киренска» - - / 10 баллов / 9 баллов / - / -;
 - МКОУ «Средняя школа п. Алексеевск» - - / 11 баллов / 20 баллов / 9 баллов / 14 баллов;
 - МКОУ «СОШ с. Алымовка» - 16 баллов / 13 баллов / 16 баллов / 13 баллов / 10 баллов;
 - МКОУ «Основная школа с. Коршуново» - 17 баллов / - / - / - / 12 баллов;
 - МКОУ «Криволукская СОШ им. Героя Советского Союза Тюрнева П.Ф.» - - / 13 баллов / 16 баллов / 12 баллов / -;
 - МКОУ «СОШ с. Макарово» - - / 16 баллов / 17 баллов / - / -;
 - МКОУ «Средняя школа с. Петропавловское» - - / 5 баллов / 14 баллов / - / -;
 - МКОУ «Средняя школа п. Юбилейный» - - / 11 баллов / 17 баллов / 12 баллов / -.

По данным из гистограмм «Соответствие отметок за выполненную работу (ОВР) и отметок по журналу (ОЖ)» (Приложение №6) в сравнении с результатами 2018 – 2019, 2020 – 2021 учебных годов и 2022 года можно увидеть следующее:

- кол-во обучающихся (%), которые понизили отметки (ОВР < ОЖ):

- 2018 – 2019 учебный год – 3 (50%);
- 2020 – 2021 учебный год – 93 (51%) / 85 (39,91%);
- 2022 год (осень 2022 – 2023 учебного года) – 30 (31%);
- 2022 – 2023 учебный год (весна) – 11 (16,92%);

- кол-во обучающихся (%), которые подтвердили отметки (ОВР = ОЖ):

- 2018 – 2019 учебный год – 3 (50%);
- 2020 – 2021 учебный год – 85 (47%) / 111 (52,11%);
- 2022 год (осень 2022 – 2023 учебного года) – 55 (56%);
- 2022 – 2023 учебный год (весна) – 40 (61,54%);

- кол-во обучающихся (%), которые повысили отметки (ОВР > ОЖ):

- 2018 – 2019 учебный год – 0 (0%);
- 2020 – 2021 учебный год – 3 (2%) / 17 (7,98%);
- 2022 год (осень 2022 – 2023 учебного года) – 13 (13%);
- 2022 – 2023 учебный год (весна) – 14 (21,54%).

По результатам гистограмм видно, что в сравнении с результатами 2018 – 2019, 2020 – 2021 учебных годов и 2022 года уменьшилось количество обучающихся, понизивших и

подтвердивших отметки, и увеличилось количество участников, которые повысили отметки.

По данным из таблиц и гистограмм «Соответствие отметок за выполненную работу (ОВР) и отметок по журналу (ОЖ)» (Приложение №7) в общеобразовательных организациях в сравнении с результатами 2018 – 2019, 2020 – 2021 учебных годов и 2022 года можно увидеть следующее:

- кол-во обучающихся (%), которые понизили отметки (ОВР < ОЖ):

- МКОУ «Средняя школа №1» - / 30 (64%) / 29 (57%) / 14 (58%) / -;
- МКОУ «Средняя школа №3 г. Киренска» -- / 9 (33%) / 29 (76%) / 4 (18%) / -;
- МКОУ «Средняя школа №5 г. Киренска» - - / 3 (8%) / 6 (11%) / 0 / 2 (9,09%);
- МКОУ «Средняя школа №6 г. Киренска» - - / 16 (69,6%) / 2 (9,5%) / - / 3 (23,08%);
- МКОУ «Основная школа №9 г. Киренска» - - / 2 (67%) / 1 (25%) / - / -;
- МКОУ «Средняя школа п. Алексеевск» - - / 27 (96%) / 5 (38%) / 8 (53%) / 4 (22,22%);
- МКОУ «СОШ с. Алымовка» - 2 (67%) / 1 (33%) / 5 (56%) / 0 / 2 (22,22%);
- МКОУ «Основная школа с. Коршуново» - - / 1 (33%) / - / - / 0;
- МКОУ «Криволукская СОШ им. Героя Советского Союза Тюрнева П.Ф.» - - / 0 / 0 / 0 / -;
- МКОУ «СОШ с. Макарово» - - / 2 (40%) / 1 (13%) / - / -;
- МКОУ «Средняя школа с. Петропавловское» - - / 1 (100%) / 2 (50%) / - / -;
- МКОУ «Средняя школа п. Юбилейный» - - / 2 (40%) / 5 (63%) / 4 (57%) / -;

- кол-во обучающихся (%), которые подтвердили отметки (ОВР = ОЖ):

- МКОУ «Средняя школа №1» - - / 17 (36%) / 19 (37%) / 9 (38%) / -;
- МКОУ «Средняя школа №3 г. Киренска» -- / 18 (67%) / 8 (21%) / 13 (59%) / -;
- МКОУ «Средняя школа №5 г. Киренска» - - / 32 (86%) / 40 (75%) / 10 (67%) / 12 (54,55%);
- МКОУ «Средняя школа №6 г. Киренска» - - / 6 (26%) / 17 (81%) / - / 8 (61,54%);
- МКОУ «Основная школа №9 г. Киренска» - - / 1 (33%) / 3 (75%) / - / -;
- МКОУ «Средняя школа п. Алексеевск» - - / 1 (4%) / 6 (46%) / 7 (47%) / 10 (55,56%);
- МКОУ «СОШ с. Алымовка» - 1 (33%) / 2 (67%) / 4 (44%) / 6 (75%) / 7 (77,78%);
- МКОУ «Основная школа с. Коршуново» - - / 2 (67%) / - / - / 3 (100%);
- МКОУ «Криволукская СОШ им. Героя Советского Союза Тюрнева П.Ф.» - - / 2 (100%) / 4 (100%) / 7 (100%) / -;
- МКОУ «СОШ с. Макарово» - - / 3 (60%) / 5 (63%) / - / -;
- МКОУ «Средняя школа с. Петропавловское» - - / 0 / 2 (50%) / - / -;
- МКОУ «Средняя школа п. Юбилейный» - - / 3 (60%) / 3 (38%) / 3 (43%) / -;

- кол-во обучающихся (%), которые повысили отметки (ОВР > ОЖ):

- МКОУ «Средняя школа №1» - - / 0 / 3 (6%) / 1 (4%) / -;
- МКОУ «Средняя школа №3 г. Киренска» -- / 0 / 1 (3%) / 5 (23%) / -;
- МКОУ «Средняя школа №5 г. Киренска» - - / 2 (5%) / 7 (13%) / 5 (33%) / 8 (36,36%);

- МКОУ «Средняя школа №6 г. Киренска» - - / 1 (4%) / 2 (9,5%) / - / 2 (15,38%);
- МКОУ «Основная школа №9 г. Киренска» - - / 0 / 0 / - / -;
- МКОУ «Средняя школа п. Алексеевск» - - / 0 / 2 (15%) / 0 / 4 (22,22%);
- МКОУ «СОШ с. Алымовка» - 0 / 0 / 0 / 2 (25%) / 0;
- МКОУ «Основная школа с. Коршуново» - - / 0 / - / - / 0;
- МКОУ «Криволукская СОШ им. Героя Советского Союза Тюрнева П.Ф.» - - / 0 / 0 / 0 / -;
- МКОУ «СОШ с. Макарово» - - / 0 / 2 (25%) / - / -;
- МКОУ «Средняя школа с. Петропавловское» - - / 0 / 0 / - / -;
- МКОУ «Средняя школа п. Юбилейный» - - / 0 / 0 / 0 / -.

По данным можно увидеть следующее:

- в МКОУ «Средняя школа №5 г. Киренска» увеличилось количество обучающихся, понизивших, подтвердивших и повысивших отметки;
- в МКОУ «Средняя школа п. Алексеевск» уменьшилось количество участников, которые понизили и повысили отметки, и увеличилось количество обучающихся, подтвердивших отметки;
- в МКОУ «СОШ с. Алымовка» увеличилось количество участников, которые понизили и подтвердили отметки, и уменьшилось количество обучающихся, повысивших отметки;
- в МКОУ «Основная школа с. Коршуново» уменьшилось количество участников, которые понизили отметки, и увеличилось количество обучающихся, подтвердивших отметки».

В работах обучающиеся допустили ошибки в следующих заданиях (% выполнения заданий составил меньше 50%):

- на умение провести атрибуцию исторического источника и проявить знание контекстной информации;
- на умение использовать историческую карту как источник информации о границах России и других государств в Новое время, об основных процессах социально-экономического развития, о местах важнейших событий, направлениях значительных передвижений – походов, завоеваний, колонизации и др.

Весной 2022 – 2023 учебного года у обучающихся вызвали затруднение такие же задания, как в 2018 – 2019 учебном году (№4) и 2022 году (№3).

Рекомендации:

1. Руководителям общеобразовательных организаций довести информацию об итогах всероссийской проверочной работы по истории в 7 классах до всех участников мероприятия: педагогов, обучающихся, родителей (законных родителей).
2. Администрации общеобразовательных организаций:
 - провести анализ результатов ВПР с целью определения проблемных полей, дефицитов в виде несформированных планируемых результатов;
 - разработать план работы по повышению качества образования в общеобразовательной организации;

- МКОУ «Средняя школа №6 г. Киренска» - - / 1 (4%) / 2 (9,5%) / - / 2 (15,38%);
- МКОУ «Основная школа №9 г. Киренска» - - / 0 / 0 / - / -;
- МКОУ «Средняя школа п. Алексеевск» - - / 0 / 2 (15%) / 0 / 4 (22,22%);
- МКОУ «СОШ с. Алымовка» - 0 / 0 / 0 / 2 (25%) / 0;
- МКОУ «Основная школа с. Коршуново» - - / 0 / - / - / 0;
- МКОУ «Криволукская СОШ им. Героя Советского Союза Тюрнева П.Ф.» - - / 0 / 0 / 0 / -;
- МКОУ «СОШ с. Макарово» - - / 0 / 2 (25%) / - / -;
- МКОУ «Средняя школа с. Петропавловское» - - / 0 / 0 / - / -;
- МКОУ «Средняя школа п. Юбилейный» - - / 0 / 0 / 0 / -.

По данным можно увидеть следующее:

- в МКОУ «Средняя школа №5 г. Киренска» увеличилось количество обучающихся, понизивших, подтвердивших и повысивших отметки;
- в МКОУ «Средняя школа п. Алексеевск» уменьшилось количество участников, которые понизили и повысили отметки, и увеличилось количество обучающихся, подтвердивших отметки;
- в МКОУ «СОШ с. Алымовка» увеличилось количество участников, которые понизили и подтвердили отметки, и уменьшилось количество обучающихся, повысивших отметки;
- в МКОУ «Основная школа с. Коршуново» уменьшилось количество участников, которые понизили отметки, и увеличилось количество обучающихся, подтвердивших отметки.

В работах обучающиеся допустили ошибки в следующих заданиях (% выполнения заданий составил меньше 50%):

- на умение провести атрибуцию исторического источника и проявить знание контекстной информации;
- на умение использовать историческую карту как источник информации о границах России и других государств в Новое время, об основных процессах социально-экономического развития, о местах важнейших событий, направлениях значительных передвижений – походов, завоеваний, колонизации и др.

Весной 2022 – 2023 учебного года у обучающихся вызвали затруднение такие же задания, как в 2018 – 2019 учебном году (№4) и 2022 году (№3).

Рекомендации:


1. Руководителям общеобразовательных организаций довести информацию об итогах всероссийской проверочной работы по истории в 7 классах до всех участников мероприятия: педагогов, обучающихся, родителей (законных родителей).
2. Администрации общеобразовательных организаций:
 - провести анализ результатов ВПР с целью определения проблемных полей, дефицитов в виде несформированных планируемых результатов;
 - разработать план работы по повышению качества образования в общеобразовательной организации;

регионы страны. Социальная структура российского общества. Народные движения», «Россия в системе международных отношений», «Российские землепроходцы»;

- на уроках вести работу с историческими терминами; включать задания на работу с контурной картой;
- включать в содержание уроков задания, вызвавшие наибольшие трудности у обучающихся;
- проводить индивидуальные консультации, дополнительные занятия по устранению пробелов в знаниях обучающихся.

Начальник управления образования

администрации Киренского муниципального района:



О.П. Звягинцева

Исп. Спиридонова Наталья Александровна, методист МКУ «Центр развития образования»

Тел.: 8(39568) 4-35-94, e-mail: cro@38kir.ru, natalijaspiri@yandex.ru

Дело № 01-08-08

Таблица «Результаты ВПР по истории»

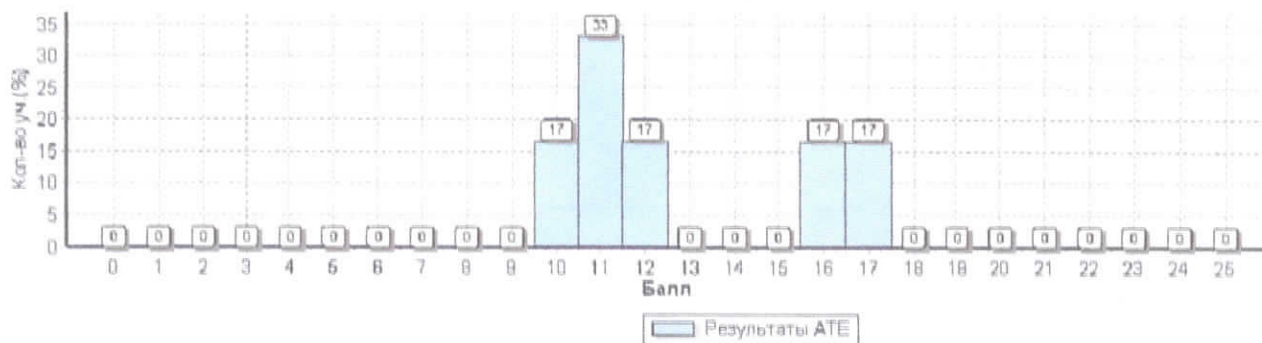
№ п/п	Общеобразовательные организации	Кол-во обуч-ся	«5»	«4»	«3»	«2»	СО	КО	Средний балл	
1	МКОУ «Средняя школа №1»	0/								
		47/	0	15	32	0	100%	32%	3,3	
		51/	0	12	36	3	94%	24%	3,2	
		24/	0	6	16	2	92%	25%	3,2	
		0								
2	МКОУ «Средняя школа №3 г. Киренска»	0/								
		27/	0	9	15	3	89%	33%	3,2	
		38/	2	5	11	20	47%	18%	2,7	
		22/	1	14	7	0	100%	68%	3,7	
		0								
3	МКОУ «Средняя школа №5 г. Киренска»	0/								
		37/	4	16	17	0	100%	54%	3,6	
		53/	6	26	20	1	98%	60%	3,7	
		15/	1	10	4	0	100%	68%	3,8	
		22	9	12	1	0	100%	95%	4,4	
4	МКОУ «Средняя школа №6 г. Киренска»	0/								
		23/	4	0	10	9	61%	17%	2,96	
		21/	4	7	8	2	90%	52%	3,6	
		0/								
		13	3	4	4	2	85%	54%	3,6	
5	МКОУ «Основная школа №9 г. Киренска»	0/								
		3/	0	0	3	0	100%	0%	3	
		4/	0	0	4	0	100%	0%	3	
		0/								
		0								
6	МКОУ «Средняя школа п. Алексеевск»	0/								
		28/	0	0	12	16	43%	0%	2,4	
		13/	1	6	6	0	100%	54%	3,6	
		15/	0	0	15	0	100%	0%	3	
		18	1	10	7	0	100%	61%	3,7	
7	МКОУ «СОШ с. Альмовка»	3/	0	1	2	0	100%	33%	3,33	
		3/	0	1	1	1	67%	33%	3,1	
		9/	0	3	4	2	78%	33%	3,1	
		8/	0	4	4	0	100%	50%	3,5	
		9	0	3	5	1	89%	33%	3	
8	МКОУ «Основная школа с. Коршуново»	3/	0	1	2	0	100%	33%	3,3	
		0/								
		0/								
		0/								
		3	0	3	0	0	100%	100%	100%	
9	МКОУ «Криволукская СОШ им. Героя Советского Союза Тюрнева П.Ф.»	0/								
		2/	0	1	1	0	100%	50%	3,5	
		4/	0	2	2	0	100%	50%	3,5	
		7/	0	4	3	0	100%	57	3,6	
		0								
10	МКОУ «СОШ с. Макарово»	0/								
		5/	0	1	2	2	60%	20%	2,8	
		8/	0	4	4	0	100%	50%	3,5	
		0/								

		0							
11	МКОУ «Средняя школа с. Петропавловское»	0/ 1/ 4/ 0/ 0	0 0 0	0 0	0 4	1 0	0% 100%	0% 0%	2 3
12	МКОУ «Средняя школа п. Юбилейный»	0/ 5/ 8/ 7/ 0	0 0 0	0 2 1	5 4 6	0 2 0	100% 75% 100%	0% 25% 14%	3 3 3,1
По району									
2018 – 2019 уч.г.		6	0	2	4	0	100%	33%	3,3
2020 - 2021 уч.г. осень		181	8	43	98	32	82%	28%	3,3
2020 – 2021 уч.г. весна		213	13	68	101	31	85%	38%	3,3
2022 (2022 – 2023 уч.г. осень)		98	2	39	55	2	98%	42%	3,4
2022 – 2023 уч.г. весна		65	13	32	17	3	95%	69%	3,8

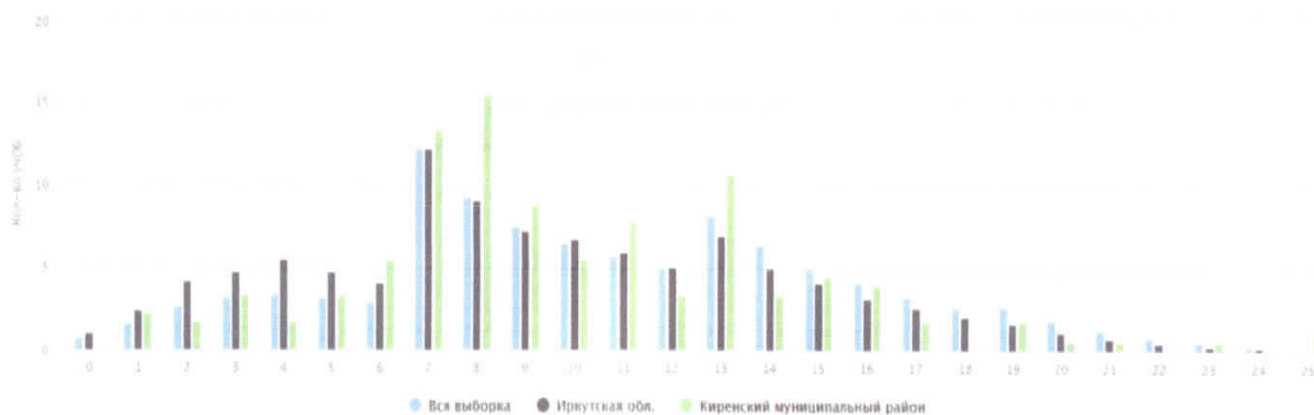
Таблица «Статистика по отметкам»

Группы участников	Количество участников	Распределение групп баллов в %			
		2	3	4	5
Вся выборка	556120/	6,7	39,1	40,8	13,4
	1071952/	17,6	45,95	28,97	7,48
	24931/	10,22	44,39	34,63	10,76
	633330/	7,26	42,88	36,74	13,12
	270290	6,13	41,52	37,54	14,82
Иркутская область	8736/	10,8	43,4	38,7	7,1
	22097/	26,45	45,74	23,44	4,37
	837925/	19,54	46,41	27,6	6,45
	13239/	12,94	46,05	32,03	8,99
	9379	10,04	46,33	33,88	9,75
Киренский муниципальный район	6/	0	66,7	33,3	0
	181/	17,68	54,14	23,76	4,42
	213/	14,55	47,42	31,92	6,1
	98/	2,04	56,12	39,8	2,04
	65	4,62	26,15	49,23	20

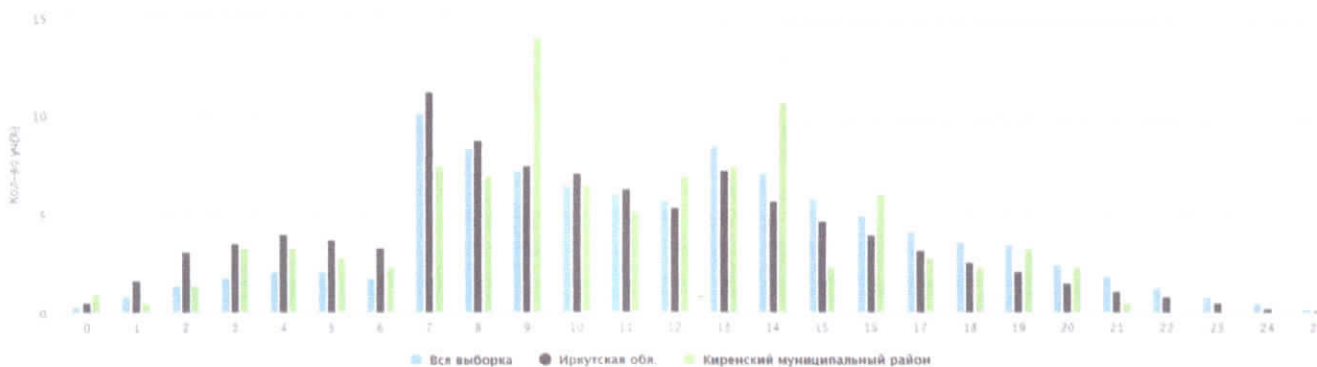
Гистограмма «Распределение первичных баллов» 2018 – 2019 учебный год



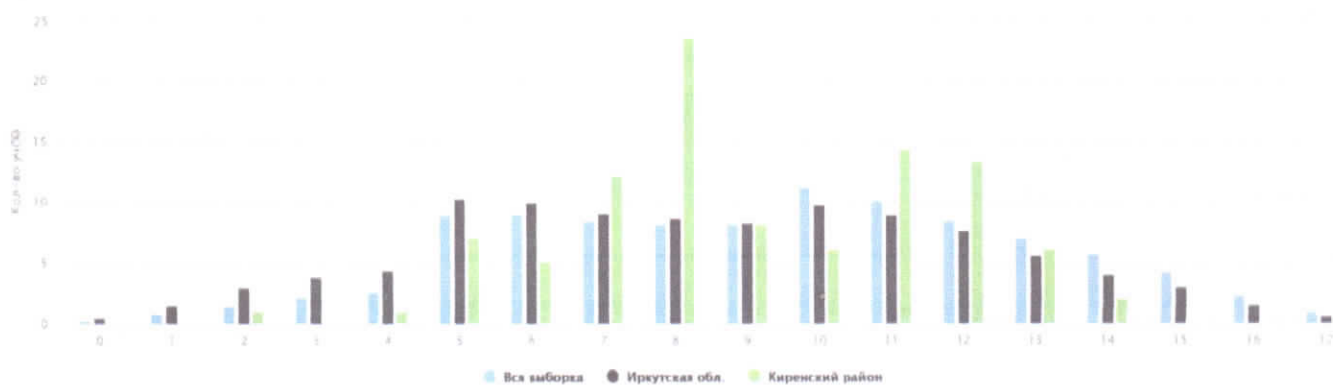
осень 2020 – 2021 учебного года



весна 2020 – 2021 учебного года



2022 год (осень 2022 – 2023 учебного года)



весна 2022 – 2023 учебного года

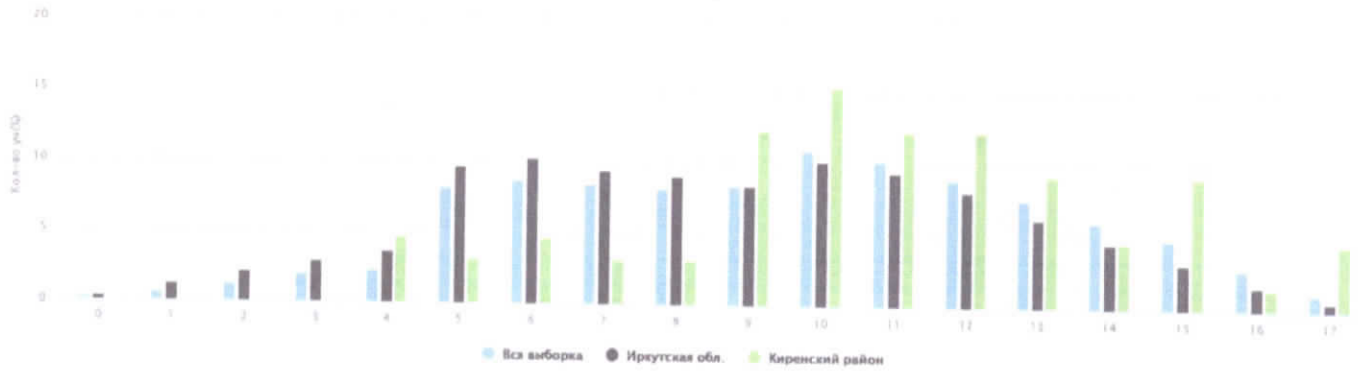



Таблица «Распределение первичных баллов»
 МКОУ «Средняя школа №1»
 осень 2020 – 2021 учебного года

Кол-во участников	Кол-во баллов																									
	0	1	2	3	4	5	6	7	8	9	10	11	12	13	14	15	16	17	18	19	20	21	22	23	24	25
47	0	0	0	0	0	0	0	12,8	23,4	14,9	4,3	8,5	4,3	19,1	2,1	6,4	4,3	0	0	0	0	0	0	0	0	0

Гистограмма «Распределение первичных баллов»

весна 2020 – 2021 учебного года



2022 год (осень 2022 – 2023 учебного года)




Таблица «Распределение первичных баллов»

МКОУ «Средняя школа №3 г. Киренска»

осень 2020 – 2021 учебного года

Кол-во участников	Кол-во баллов																									
	0	1	2	3	4	5	6	7	8	9	10	11	12	13	14	15	16	17	18	19	20	21	22	23	24	25
27	0	3,7	0	0	3,7	3,7	0	22,2	22,2	3,7	7,4	0	0	3,7	14,8	3,7	3,7	7,4	0	0	0	0	0	0	0	0

Гистограмма «Распределение первичных баллов»

весна 2020 – 2021 учебного года



2022 год (осень 2022 – 2023 учебного года)




Таблица «Распределение первичных баллов»

МКОУ «Средняя школа №5 г. Киренска»

осень 2020 – 2021 учебного года

Участников	Кол-во баллов																									
	0	1	2	3	4	5	6	7	8	9	10	11	12	13	14	15	16	17	18	19	20	21	22	23	24	25
37	0	0	0	0	0	0	5,4	10,8	5,4	5,4	8,1	10,8	18,9	2,7	10,8	8,1	2,7	0	5,4	2,7	2,7	0	0	0	0	0

Гистограмма «Распределение первичных баллов»

весна 2020 – 2021 учебного года



2022 год (осень 2022 – 2023 учебного года)

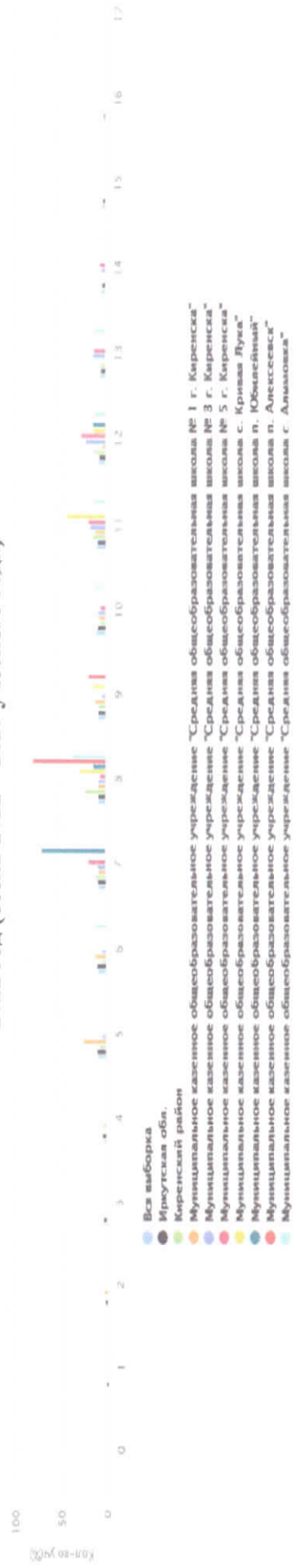


Таблица «Распределение первичных баллов»

МКОУ «Средняя школа №6 г. Киренска»

осень 2020 – 2021 учебного года

Кол-во участников	Кол-во баллов																													
	0	1	2	3	4	5	6	7	8	9	10	11	12	13	14	15	16	17	18	19	20	21	22	23	24	25				
23	0	8,7	4,3	0	4,3	4,3	17,4	17,4	4,3	8,7	4,3	8,7	0	0	0	0	0	0	0	4,3	0	0	0	0	4,3	0	0	4,3	0	8,7

Гистограмма «Распределение первичных баллов»

весна 2020 – 2021 учебного года



весна 2022 – 2023 учебного года




Таблица «Распределение первичных баллов»

МКОУ «Основная школа №9 г. Киренска»

осень 2020 – 2021 учебного года

Кол-во УЧАСТНИКОВ	Кол-во баллов																									
	0	1	2	3	4	5	6	7	8	9	10	11	12	13	14	15	16	17	18	19	20	21	22	23	24	25
3	0	0	0	0	0	0	0	0	33,3	33,3	33,3	0	0	0	0	0	0	0	0	0	0	0	0	0	0	0

Гистограмма «Распределение первичных баллов»

весна 2020 – 2021 учебного года



Таблица «Распределение первичных баллов»

МКОУ «Средняя школа п. Алексеевск»

осень 2020 – 2021 учебного года

Кол-во участников	Кол-во баллов																									
	0	1	2	3	4	5	6	7	8	9	10	11	12	13	14	15	16	17	18	19	20	21	22	23	24	25
28	0	3,6	7,1	21,4	0	3,6	21,4	14,3	14,3	7,1	3,6	3,6	0	0	0	0	0	0	0	0	0	0	0	0	0	0

Гистограмма «Распределение первичных баллов»

весна 2020 – 2021 учебного года




- Муниципальное казенное общеобразовательное учреждение "Средняя общеобразовательная школа п. Юбилейный"
- Муниципальное казенное общеобразовательное учреждение "Средняя общеобразовательная школа п. Алексеевск"
- Муниципальное казенное общеобразовательное учреждение "Средняя общеобразовательная школа с. Алымовка"
- Муниципальное казенное общеобразовательное учреждение "Средняя общеобразовательная школа с. Петропавловское"
- Муниципальное казенное общеобразовательное учреждение "Основная общеобразовательная школа № 9 г. Киренска"

2022 год (осень 2022 – 2023 учебного года)



- Вся выборка
- Иркутская обл.
- Киренский район
- Муниципальное казенное общеобразовательное учреждение "Средняя общеобразовательная школа № 1 г. Киренска"
- Муниципальное казенное общеобразовательное учреждение "Средняя общеобразовательная школа № 3 г. Киренска"
- Муниципальное казенное общеобразовательное учреждение "Средняя общеобразовательная школа № 5 г. Киренска"
- Муниципальное казенное общеобразовательное учреждение "Средняя общеобразовательная школа с. Кривая Лука"
- Муниципальное казенное общеобразовательное учреждение "Средняя общеобразовательная школа п. Юбилейный"
- Муниципальное казенное общеобразовательное учреждение "Средняя общеобразовательная школа п. Алексеевск"
- Муниципальное казенное общеобразовательное учреждение "Средняя общеобразовательная школа с. Алымовка"

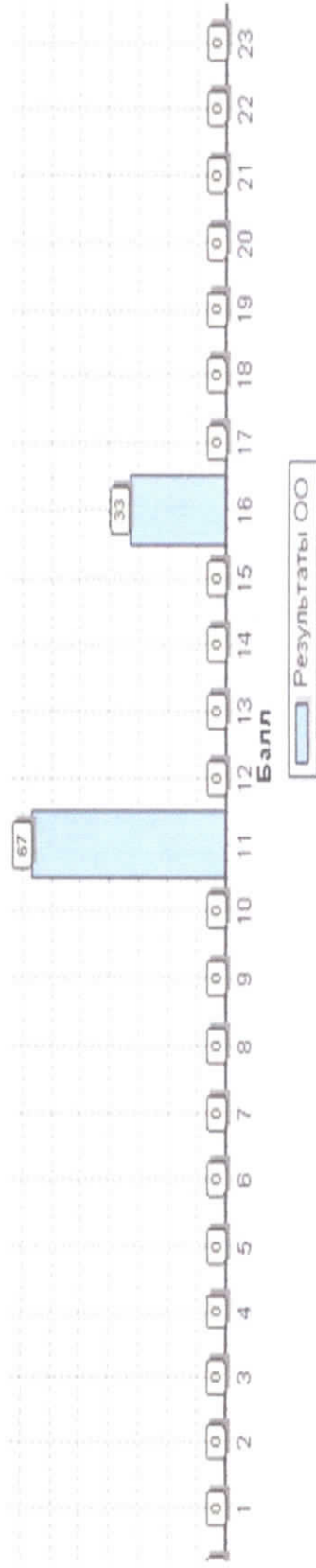
весна 2022 – 2023 учебного года



Гистограмма «Распределение первичных баллов»

МКОУ «СОШ с. Алымовка»

2018 – 2019 учебный год



Гистограмма «Распределение первичных баллов»

весна 2020 – 2021 учебного года



весна 2022 – 2023 учебного года



Таблица «Распределение первичных баллов»
МКОУ «Криволюкская СОШ им. Героя Советского Союза Тюрнева П.Ф.»
осень 2020 – 2021 учебного года

Кол-во участников	Кол-во баллов																									
	0	1	2	3	4	5	6	7	8	9	10	11	12	13	14	15	16	17	18	19	20	21	22	23	24	25
0	0	0	0	0	0	0	0	0	0	0	0	0	0	0	0	0	0	0	0	0	0	0	0	0	0	0
2	0	0	0	0	0	0	0	0	0	0	50	0	50	0	0	0	0	0	0	0	0	0	0	0	0	0

Гистограмма «Распределение первичных баллов»
весна 2020 – 2021 учебного года



2022 год (осень 2022 – 2023 учебного года)




Таблица «Распределение первичных баллов»

МКОУ «СОШ с. Макарово»

осень 2020 – 2021 учебного года

Кол-во участников	Кол-во баллов																									
	0	1	2	3	4	5	6	7	8	9	10	11	12	13	14	15	16	17	18	19	20	21	22	23	24	25
5	0	0	0	0	20	20	0	0	20	0	0	0	0	0	0	0	20	0	0	0	0	0	0	0	0	0

Гистограмма «Распределение первичных баллов»

весна 2020 – 2021 учебного года




Таблица «Распределение первичных баллов»
МКОУ «Средняя школа с. Петропавловское»
осень 2020 – 2021 учебного года

Кол-во участников	Кол-во баллов																									
	0	1	2	3	4	5	6	7	8	9	10	11	12	13	14	15	16	17	18	19	20	21	22	23	24	25
1	0	0	0	0	0	100	0	0	0	0	0	0	0	0	0	0	0	0	0	0	0	0	0	0	0	0

Гистограмма «Распределение первичных баллов»
весна 2020 – 2021 учебного года



Таблица «Распределение первичных баллов»

МКОУ «Средняя школа п. Юбилейный»

осень 2020 – 2021 учебного года


Кол-во участников		Кол-во баллов																									
		0	1	2	3	4	5	6	7	8	9	10	11	12	13	14	15	16	17	18	19	20	21	22	23	24	25
0	1	0	0	0	0	0	0	0	0	0	0	0	0	0	0	0	0	0	0	0	0	0	0	0	0	0	0
5	0	0	0	0	0	0	0	20	20	20	40	0	0	0	0	0	0	0	0	0	0	0	0	0	0	0	0

Гистограмма «Распределение первичных баллов»

весна 2020 – 2021 учебного года




2022 год (осень 2022 – 2023 учебного года)




Гистограмма «Соответствие отметок за выполненную работу и отметок по журналу»


2018 – 2019 учебный год



осень 2020 – 2021 учебного года



весна 2020 – 2021 учебного года



2022 год (осень 2022 – 2023 учебного года)



весна 2022 – 2023 учебного года

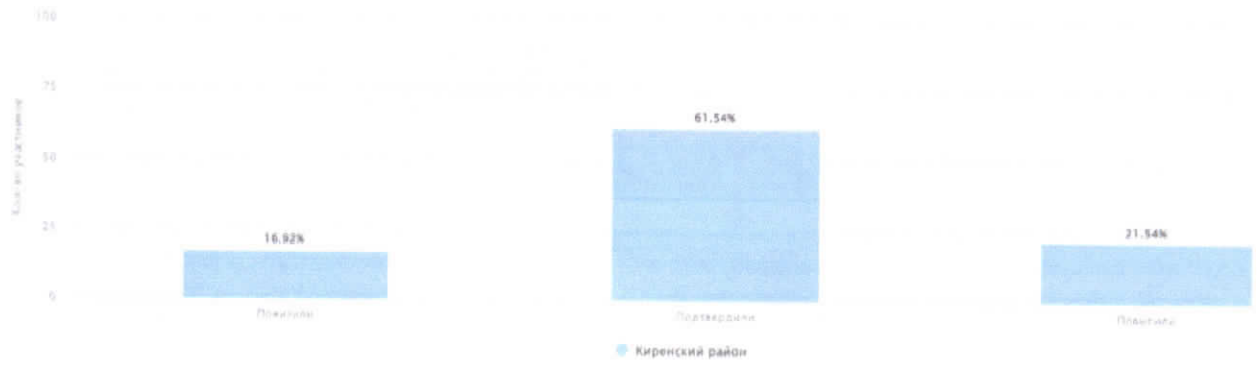



Таблица «Соответствие отметок за выполненную работу и отметок по журналу»

МКОУ «Средняя школа №1»

осень 2020 – 2021 учебного года

Понизили (Отметка < Отметка по журналу) %	30	63,83
Подтвердили (Отметка = Отметке по журналу) %	17	36,17
Повысили (Отметка > Отметка по журналу) %	0	0
Всего	47	100

весна 2020 – 2021 учебного года



2022 год (осень 2022 – 2023 учебного года)




Таблица «Соответствие отметок за выполненную работу и отметок по журналу»

МКОУ «Средняя школа №3 г. Киренска»

осень 2020 – 2021 учебного года

Понизили (Отметка < Отметка по журналу) %	9	33,33
Подтвердили (Отметка = Отметке по журналу) %	18	66,67
Повысили (Отметка > Отметка по журналу) %	0	0
Всего	27	100

весна 2020 – 2021 учебного года



2022 год (осень 2022 – 2023 учебного года)






Таблица «Соответствие отметок за выполненную работу и отметок по журналу»
МКОУ «Средняя школа №5 г. Киренска»
осень 2020 – 2021 учебного года

Понизили (Отметка < Отметка по журналу) %	3	8,11
Подтвердили (Отметка = Отметке по журналу) %	32	86,49
Повысили (Отметка > Отметка по журналу) %	2	5,41
Всего	37	100


весна 2020 – 2021 учебного года



2022 год (осень 2022 – 2023 учебного года)



весна 2022 – 2023 учебного года



Муниципальное казенное общеобразовательное учреждение "Средняя общеобразовательная школа № 5 г. Киренска"


Таблица «Соответствие отметок за выполненную работу и отметок по журналу»

МКОУ «Средняя школа №6 г. Киренска»


осень 2020 – 2021 учебного года

Понизили (Отметка < Отметка по журналу) %	16	69,57
Подтвердили (Отметка = Отметке по журналу) %	6	26,09
Повысили (Отметка > Отметка по журналу) %	1	4,35
Всего	23	100

весна 2020 – 2021 учебного года



весна 2022 – 2023 учебного года



Муниципальное казенное общеобразовательное учреждение "Средняя общеобразовательная школа № 6 г. Киренска"

Таблица «Соответствие отметок за выполненную работу и отметок по журналу»

МКОУ «Основная школа №9 г. Киренска»

осень 2020 – 2021 учебного года

Понизили (Отметка < Отметка по журналу) %	2	66,67
Подтвердили (Отметка = Отметке по журналу) %	1	33,33
Повысили (Отметка > Отметка по журналу) %	0	0
Всего	3	100

весна 2020 – 2021 учебного года





Таблица «Соответствие отметок за выполненную работу и отметок по журналу»

МКОУ «Средняя школа п. Алексеевск»


осень 2020 – 2021 учебного года

Понизили (Отметка < Отметка по журналу) %	27	96,43
Подтвердили (Отметка = Отметке по журналу) %	1	3,57
Повысили (Отметка > Отметка по журналу) %	0	0
Всего	28	100


весна 2020 – 2021 учебного года



2022 год (осень 2022 – 2023 учебного года)



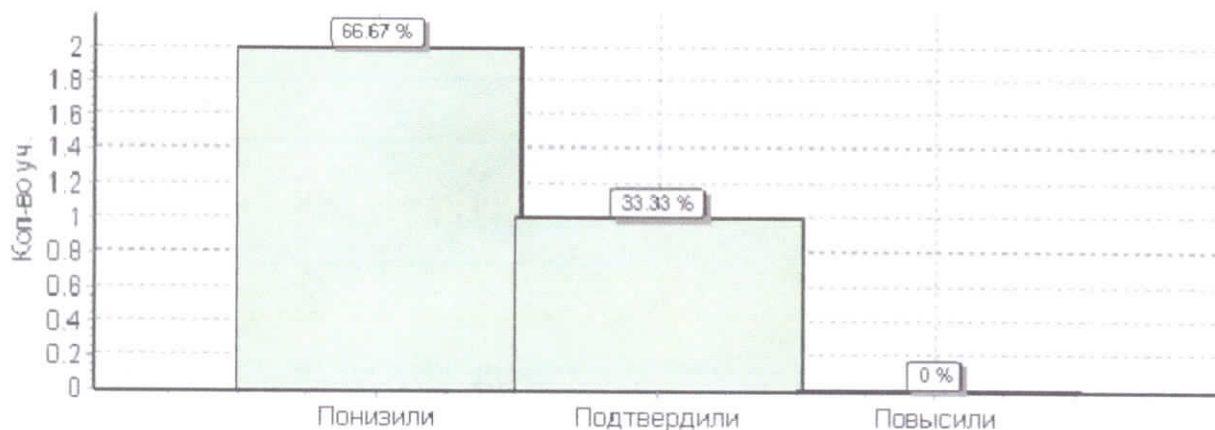
весна 2022 – 2023 учебного года



Гистограмма «Соответствие отметок за выполненную работу и отметок по журналу»

МКОУ «СОШ с. Алымовка»


2018 – 2019 учебный год




осень 2020 – 2021 учебного года

Понизили (Отметка < Отметка по журналу) %	1	33,33
Подтвердили (Отметка = Отметке по журналу) %	2	66,67
Повысили (Отметка > Отметка по журналу) %	0	0
Всего	3	100


весна 2020 – 2021 учебного года



2022 год (осень 2022 – 2023 учебного года)



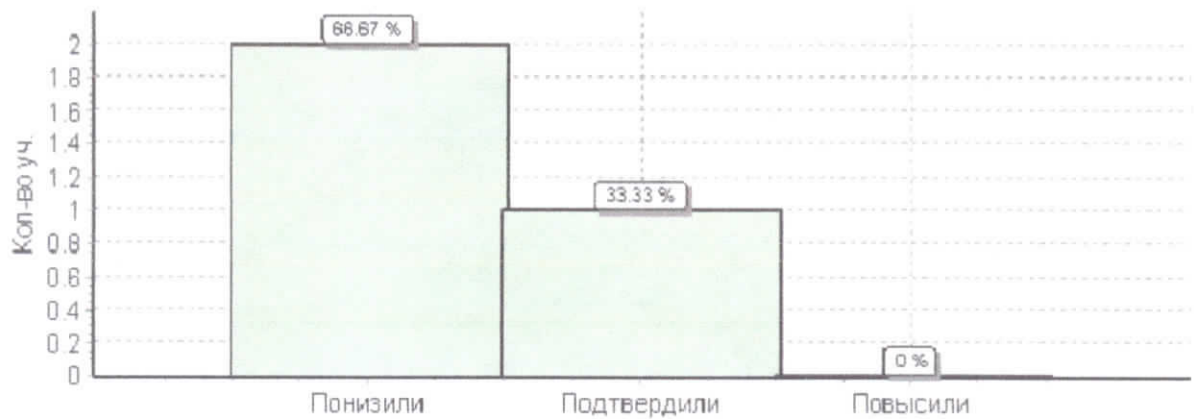
весна 2022 – 2023 учебного года




Гистограмма «Соответствие отметок за выполненную работу и отметок по журналу»

МКОУ «Основная школа с. Коршуново»

2018 – 2019 учебный год




весна 2022 – 2023 учебного года



**Таблица «Соответствие отметок за выполненную работу и отметок по журналу»
МКОУ «Криволукская СОШ им. Героя Советского Союза Тюрнева П.Ф.»
осень 2020 – 2021 учебного года**

Понизили (Отметка < Отметка по журналу) %	0	0
Подтвердили (Отметка = Отметке по журналу) %	2	100
Повысили (Отметка > Отметка по журналу) %	0	0
Всего	2	100

весна 2020 – 2021 учебного года



2022 год (осень 2022 – 2023 учебного года)




Таблица «Соответствие отметок за выполненную работу и отметок по журналу»

МКОУ «СОШ с. Макарово»

осень 2020 – 2021 учебного года

Понизили (Отметка < Отметка по журналу) %	2	40
Подтвердили (Отметка = Отметке по журналу) %	3	60
Повысили (Отметка > Отметка по журналу) %	0	0
Всего	5	100

весна 2020 – 2021 учебного года




Таблица «Соответствие отметок за выполненную работу и отметок по журналу»

МКОУ «Средняя школа с. Петропавловское»

осень 2020 – 2021 учебного года

Понизили (Отметка < Отметка по журналу) %	1	100
Подтвердили (Отметка = Отметке по журналу) %	0	0
Повысили (Отметка > Отметка по журналу) %	0	0
Всего	1	100

весна 2020 – 2021 учебного года





Таблица «Соответствие отметок за выполненную работу и отметок по журналу»

МКОУ «Средняя школа п. Юбилейный»

осень 2020 – 2021 учебного года

Понизили (Отметка < Отметка по журналу) %	2	40
Подтвердили (Отметка = Отметке по журналу) %	3	60
Повысили (Отметка > Отметка по журналу) %	0	0
Всего	5	100

весна 2020 – 2021 учебного года



2022 год (осень 2022 – 2023 учебного года)




Таблица «Выполнение заданий»
2022 год (осень 2022 – 2023 учебного года)

Группы участников	Кол-во обучающихся	№ задания / кол-во баллов								
		1	2	3	4	5	6	7	8	9
Вся выборка	633330	2	1	2	1	2	2	1	3	3
Иркутская область	13239	58,89	72,07	50,48	53,25	47,26	63,49	64,25	39,65	60,16
Киренский район	98	51,03	67,07	46,72	45,28	39,86	60,72	57,59	36,69	56,97
МКОУ «Средняя школа №1»	24	25	62,5	54,17	16,67	25	50	33,33	56,94	47,22
МКОУ «Средняя школа №3 г. Киренска»	22	81,82	72,73	56,82	50	38,64	59,09	95,45	31,82	81,82
МКОУ «Средняя школа №5 г. Киренска»	25	46,67	86,67	66,67	100	96,67	86,67	73,33	4,44	66,67
МКОУ «Средняя школа п. Алексеевск»	15	63,33	53,33	23,33	66,67	23,33	53,33	20	42,22	75,56
МКОУ «СОШ с. Алымовка»	8	37,5	100	75	0	31,25	75	50	54,17	66,67
МКОУ «Криволукская СОШ им. Героя Советского Союза Тюрнева П.Ф.»	7	92,86	85,71	92,86	57,14	28,57	71,43	71,43	19,05	52,38

МКОУ «Средняя школа п. Юбилейный»	7	92,86	100	57,14	42,86	35,71	35,71	42,86	9,52	42,86
-----------------------------------	---	-------	-----	-------	-------	-------	-------	-------	------	-------

весна 2022 – 2023 учебного года

Группы участников	Кол-во обучающихся	№ задания / кол-во баллов								
		1	2	3	4	5	6	7	8	9
Вся выборка	270290	59,51	71,17	52,27	53,08	48,2	66,69	64,06	40,5	63,75
Иркутская область	9379	52,41	64,52	47,32	43,8	42,1	63,62	56,14	36,8	63,19
Киренский район	65	68,46	86,15	40	47,69	56,92	80,77	72,31	52,31	75,38
МКОУ «Средняя школа №5 г. Киренска»	22	100	100	36,36	54,55	75	81,82	95,45	68,18	86,36
МКОУ «Средняя школа №6 г. Киренска»	13	57,69	100	38,46	92,31	46,15	84,62	46,15	56,41	64,1
МКОУ «Средняя школа п. Алексеевск»	18	44,44	94,44	52,78	16,67	36,11	94,44	83,33	55,56	66,67
МКОУ «СОШ с. Альмовка»	9	44,44	11,11	5,56	11,11	72,22	66,67	22,22	18,52	77,78
МКОУ «Основная школа с. Коршуново»	3	100	100	100	100	50	16,67	100	0	88,89