



Российская Федерация
Министерство образования
Иркутской области

**Управление образования администрации
Киренского муниципального района**

ул. Ленрабочих 30, г. Киренск, 666703
Тел. (39568) 4-41-02, факс (39568) 4-38-34
E-mail: main@38kir.ru
ОКПО 2106116, ОГРН 1023802600293
ИНН/КПП 3831001288/383101001

23.05.2023 № 450

на №

от

Руководителям
общеобразовательных организаций,
руководителю районного методического
объединения учителей истории,
обществознания, ОРКСЭ и ОДНКНР

**Аналитическая справка по итогам проведения
всероссийской проверочной работы
по обществознанию в 6 классах**

Весной 2022 – 2023 учебного года в соответствии с приказом Федеральной службы по надзору в сфере образования и науки (Рособрнадзор) от 23 декабря 2022 года №1282 «О проведении Федеральной службой по надзору в сфере образования и науки мониторинга качества подготовки обучающихся общеобразовательных организаций в форме всероссийских проверочных работ в 2023 году», распоряжением министерства образования Иркутской области от 21 февраля 2023 года №55-220-мр «О проведении всероссийских проверочных работ в общеобразовательных организациях Иркутской области в 2023 году», приказом управления образования администрации Киренского муниципального района от 22 февраля 2023 года №60 «О проведении всероссийских проверочных работ в 4 – 8, 11(10) классах» с целью мониторинга уровня предметной и метапредметной подготовки обучающихся в соответствии с федеральными государственными образовательными стандартами по программам начального общего, основного общего и среднего общего образования, получения и использования объективных результатов для принятия управленческих решений, направленных на повышение качества образования в общеобразовательных организациях, **5 апреля 2023 года** была проведена **всероссийская проверочная работа** (далее – ВПР) **по обществознанию в 6-ых классах.**

В 2022 – 2023 учебном году (весной) в ВПР приняло участие 7 общеобразовательных организаций:

- МКОУ «Средняя школа №1»;
- МКОУ «Средняя школа №3 г. Киренска»;
- МКОУ «Средняя школа №5 г. Киренска»;

- МКОУ «Основная школа №9 г. Киренска»;
- МКОУ «Средняя школа п. Алексеевск»;
- МКОУ «СОШ с. Алымовка»;
- МКОУ «Средняя школа с. Петропавловское».

В 2022 году (осенью 2022 - 2023 учебного года) в проверочной работе участвовало 6 общеобразовательных организаций: МКОУ «Средняя школа №1», МКОУ «Средняя школа №3 г. Киренска», МКОУ «Средняя школа №5 г. Киренска», МКОУ «Средняя школа №6 г. Киренска», МКОУ «Основная школа №9 г. Киренска», МКОУ «СОШ с. Макарово».

Весной 2022 – 2023 учебного года в ВПР участвовало 95 обучающихся. С работой справился 91 человек, не справилось – 4.

В 2022 году (осенью 2022 – 2023 учебного года) в проверочной работе приняло участие 93 обучающихся, из них 85 справилось с работой, не справилось – 8.

Весной 2020 – 2021 учебного года в данной работе участвовало 106 обучающихся из 7 общеобразовательных организаций: МКОУ «Средняя школа №1», МКОУ «Средняя школа №3 г. Киренска», МКОУ «Средняя школа №5 г. Киренска», МКОУ «Средняя школа п. Алексеевск», МКОУ «СОШ с. Алымовка», МКОУ «Основная школа с. Коршуново», МКОУ «СОШ с. Макарово». Справилось 102 участников, не справилось – 4.

Осенью 2020 – 2021 учебного года в проверочной работе приняло участие 208 обучающихся из 11 общеобразовательных организаций (не участвовала МКОУ «Основная школа с. Коршуново»). С работой справилось 169 обучающихся, не справилось – 39.

В 2018 – 2019 учебном году участвовало в проверочной работе 202 обучающихся из 11 общеобразовательных организаций (не участвовала МКОУ «Основная школа с. Коршуново»), из них с работой справилось 190 человек, не справилось – 12.

Работы по обществознанию для каждой общеобразовательной организации формировались индивидуально из закрытого банка заданий.

Задания проверочной работы были направлены на выявление следующих личностных результатов (личностных УУД) освоения основной образовательной программы:

- воспитание российской гражданской идентичности: патриотизма, уважения к Отечеству; усвоение гуманистических, демократических и традиционных ценностей многонационального российского общества;
- освоение социальных норм, ролей и форм социальной жизни в группах и сообществах в пределах возрастных компетенций;
- формирование нравственных чувств и нравственного поведения, осознанного и ответственного отношения к собственным поступкам;
- осознание значения семьи в жизни человека и общества, принятие ценности семейной жизни.

Посредством диагностики у обучающихся выявились:

- понимание основных принципов жизни общества;
- опыт применения полученных знаний и умений для решения типичных задач в области социальных отношений, адекватных возрасту обучающихся;
- освоение приёмов работы с социально значимой информацией;
- развитие способностей делать необходимые выводы и давать обоснованные оценки социальным событиям и процессам;
- развитие социального кругозора.

Работа по обществознанию состояла из 8 заданий (7 заданий базового и 1 – повышенного уровней), из которых 2 задания предполагали краткий ответ в виде комбинации цифр; 6 заданий - развёрнутый ответ.

Задания в совокупности охватывали различные аспекты содержания базовых социальных ролей (гражданина, потребителя, труженика (работника), члена семьи), а также основы межличностных отношений и особенности поведения человека в современной информационной среде.

Степень обученности по обществознанию по району составила 96%, качество обученности – 51%, средний балл – 3,5.

**Таблица «Сводная таблица результатов
ВПР по обществознанию»**

| Учебный год | Кол-во участников | Степень обученности | Качество обученности | Средний балл |
|--------------------------------|-------------------|---------------------|----------------------|--------------|
| 2018 - 2019 | 202 | 94% | 50% | 3,5 |
| 2020 – 2021 осень | 208 | 81% | 25% | 3,1 |
| 2020 – 2021 весна | 106 | 96% | 65% | 3,9 |
| 2022 (2022 – 2023 осень) | 93 | 91% | 46% | 3,5 |
| 2022 – 2023 весна | 95 | 96% | 51% | 3,5 |

По данным из таблицы можно увидеть, что в сравнении с результатами 2018 – 2019, 2020 – 2021 учебных годов и 2022 года отмечается положительная динамика степени обученности и качества обученности.

В таблице «Достижение планируемых результатов в соответствии с ПООП ООО и ФГОС» представлены результаты выполнения заданий, соответствующих тем или иным элементам содержания в программах основного общего образования. По данным из таблицы можно отследить, какие умения освоены лучше, а какие – хуже.

**Таблица «Достижение планируемых результатов
в соответствии с ПООП ООО»**

| № | Блоки ПООП ООО | Макс. балл | Средний % выполнения |
|---|----------------|------------|----------------------|
|---|----------------|------------|----------------------|

| | выпускник научится / получит возможность научиться или проверяемые требования (умения) в соответствии с ФГОС | | По району | По региону | По России |
|-------------|-----------------------------------------------------------------------------------------------------------------------------------------------------------------------------------------------------------------------------------------------------------------------------------------------------------------------------------------------------------------------------------------------------------------------------------------------------------------------------------------------------------------------------------------------------------------------------------------|---|-----------------------------------|-----------------------------------------------|------------------------------------------------------|
| | 2018 – 2019 учебный год 2020 – 2021 учебный год осень 2020 – 2021 учебный год весна 2022 (осень 2022 – 2023 учебного года) 2022 – 2023 учебный год весна | | 202/ 208/ 106/ 93/ 95 | 25332/ 25886/ 13346/ 14026/ 14113 | 1284448/ 1200101/ 467912/ 666457/ 410232 |
| 1.1 1(1) | Приобретение теоретических знаний и опыта применения полученных знаний и умений для определения собственной активной позиции в общественной жизни, для решения типичных задач в области социальных отношений, адекватных возрасту обучающихся, межличностных отношений, включая отношения между людьми различных национальностей и вероисповеданий, возрастов и социальных групп; развитие социального кругозора и формирование познавательного интереса к изучению общественных дисциплин. | 1 | 80 66 80 73 78,95 | 71 68 72 73 72,39 | 84 77 80 79,7 79,88 |
| 1.2 1(2) | В модельных и реальных ситуациях выделять существенные характеристики и основные виды деятельности людей, объяснять роль мотивов в деятельности человека. Выполнять несложные практические задания по анализу ситуаций, связанных с различными способами разрешения межличностных конфликтов; выражать собственное отношение к различным способам разрешения межличностных конфликтов. | 3 | 56 42 67 62 63,16 | 51 52 57 54 58,05 | 66 57 61 59 61,22 |
| 2 | Приобретение теоретических знаний и опыта применения полученных знаний и умений для определения собственной активной позиции в общественной жизни, для решения типичных задач в области социальных отношений, адекватных возрасту обучающихся, межличностных отношений, включая отношения между людьми различных национальностей и вероисповеданий, возрастов и социальных групп; развитие социального кругозора и формирование познавательного интереса к изучению общественных дисциплин. Использовать знания о биологическом и социальном в человеке для характеристики его природы. | 1 | 55 52 79 53 54,74 | 47 45 47 48 48,77 | 65 54 59 57 59,01 |
| 3.1 3(1) | Освоение приемов работы с социально значимой информацией, ее осмысление; развитие способностей обучающихся делать необходимые выводы и давать обоснованные оценки социальным событиям и процессам; развитие социального кругозора и формирование познавательного интереса к изучению общественных дисциплин. | 2 | 74 70 81 72 74,21 | 75 69 74 70 71,59 | 75 71 75 71 72,94 |
| 3.2 3(2) | Освоение приемов работы с социально значимой информацией, ее осмысление; развитие способностей обучающихся делать необходимые выводы и давать обоснованные оценки социальным событиям и процессам; развитие социального кругозора и формирование познавательного интереса к изучению общественных дисциплин. | 1 | 72 57 72 67 56,84 | 75 58 59 54 56,78 | 75 67 69 64 63,55 |
| 3.3 3(3) | Находить, извлекать и осмысливать информацию различного характера, полученную из доступных | 1 | 79 | 90 | 87 80 |

| | | | | | |
|-------------|-----------------------------------------------------------------------------------------------------------------------------------------------------------------------------------------------------------------------------------------------------------------------------------------------------------------------------------------------------------------------------------------------------------------------------------------------------------------------------------------------------------------------------------------------------------------------------------------|---|-------------------------------|---------------------------------|-------------------------------|
| | источников (диаграмм), систематизировать, анализировать полученные данные; применять полученную информацию для соотнесения собственного поведения и поступков других людей с нормами поведения, установленными законом. | | 78 73 | 79 81 | 84 |
| 4 | Приобретение теоретических знаний и опыта применения полученных знаний и умений для определения собственной активной позиции в общественной жизни, для решения типичных задач в области социальных отношений, адекватных возрасту обучающихся, межличностных отношений, включая отношения между людьми различных национальностей и вероисповеданий, возрастов и социальных групп; развитие социального кругозора и формирование познавательного интереса к изучению общественных дисциплин. Использовать знания о биологическом и социальном в человеке для характеристики его природы. | 1 | 87 53 83 78 71,58 | 88 65 67 68 68,31 | 75 70 73 73 73,59 |
| 5.1 5(1) | Понимание основных принципов жизни общества, основ современных научных теорий общественного развития; формирование основ правосознания для соотнесения собственного поведения и поступков других людей с нравственными ценностями и нормами поведения, установленными законодательством Российской Федерации, убежденности в необходимости защищать правопорядок правовыми способами и средствами, умений реализовывать основные социальные роли в пределах своей дееспособности. | 1 | 79 72 80 69 73,68 | 76 67 71 69,6 70,38 | 78 73 76 76 75,72 |
| 5.2 5(2) | Развитие социального кругозора и формирование познавательного интереса к изучению общественных дисциплин. | | 56 53 64 | 59 46 49,6 | 59 55 58 |
| 5.2 | Развитие социального кругозора и формирование познавательного интереса к изучению общественных дисциплин. Использовать знания о биологическом и социальном в человеке для характеристики его природы; характеризовать и иллюстрировать конкретными примерами группы потребностей человека; приводить примеры основных видов деятельности человека; различать экономические, социальные, политические, культурные явления и процессы общественной жизни. Наблюдать и характеризовать явления и события, происходящие в различных сферах общественной жизни. | 1 | 41 33,68 | 49 47,76 | 57 55,47 |
| 5.3 5(3) | Наблюдать и характеризовать явления и события, происходящие в различных сферах общественной жизни. | 1 | 83 64 75 | 82 64 69 | 73 69,5 74 |
| 6.1 6(1) | Приобретение теоретических знаний и опыта применения полученных знаний и умений для определения собственной активной позиции в общественной жизни, для решения типичных задач в области социальных отношений, адекватных возрасту обучающихся, межличностных отношений, включая отношения между людьми различных национальностей и вероисповеданий, возрастов и социальных групп; развитие социального кругозора и формирование познавательного интереса к изучению общественных дисциплин. | 1 | 34 36 48 35 46,32 | 33 29 35 38 38,41 | 42 38 45 45 51,17 |

| | | | | | |
|-------------|---------------------------------------------------------------------------------------------------------------------------------------------------------------------------------------------------------------------------------------------------------------------------------------------------------------------------|---|---------------------------------|-------------------------------|---------------------------------|
| 6.2 6(2) | Выполнять несложные практические задания, основанные на ситуациях жизнедеятельности человека в разных сферах общества. | 1 | 20 23 37 25 18,95 | 21 15 19 21 20,64 | 25 23 26 28 30,18 |
| 7.1 7(1) | Освоение приемов работы с социально значимой информацией, ее осмысление; развитие способностей обучающихся делать необходимые выводы и давать обоснованные оценки социальным событиям и процессам; развитие социального кругозора и формирование познавательного интереса к изучению общественных дисциплин. | 2 | 65 58 79 66 56,32 | 64 55 61 57 60,42 | 71 59,6 64 62 63,26 |
| 7.2 7(2) | Находить, извлекать и осмысливать информацию различного характера, полученную из доступных источников (фотоизображений), систематизировать, анализировать полученные данные; применять полученную информацию для соотнесения собственного поведения и поступков других людей с нормами поведения, установленными законом. | 1 | 72 55 63 58 52,63 | 62 57 61 59 61,22 | 70 63 67 66 64,91 |
| 8.1 8(1) | Формирование у обучающихся личностных представлений об основах российской гражданской идентичности, патриотизма, гражданственности, социальной ответственности, правового самосознания, толерантности, приверженности ценностям, закрепленным в Конституции Российской Федерации. | 1 | 67 50 78 62 64,21 | 62 52 58 58 63,58 | 67 58 65 65 69,74 |
| 8.2 8(2) | Формирование у обучающихся личностных представлений об основах российской гражданской идентичности, патриотизма, гражданственности, социальной ответственности, правового самосознания, толерантности, приверженности ценностям, закрепленным в Конституции Российской Федерации. | 3 | 43 24 66 37 37,89 | 38 27 32 31 34,26 | 38 31 37 34 38,77 |
| 8.3 8(3) | Характеризовать государственное устройство Российской Федерации, называть органы государственной власти страны; раскрывать достижения российского народа; осознавать значение патриотической позиции в укреплении нашего государства. | 1 | 58 29,8 67 47 46,32 | 45 34 40 36 41,34 | 47 40 47 42 46,2 |

В сравнении с результатами 2018 – 2019, 2020 – 2021 учебных годов и 2022 года можно отметить следующее:

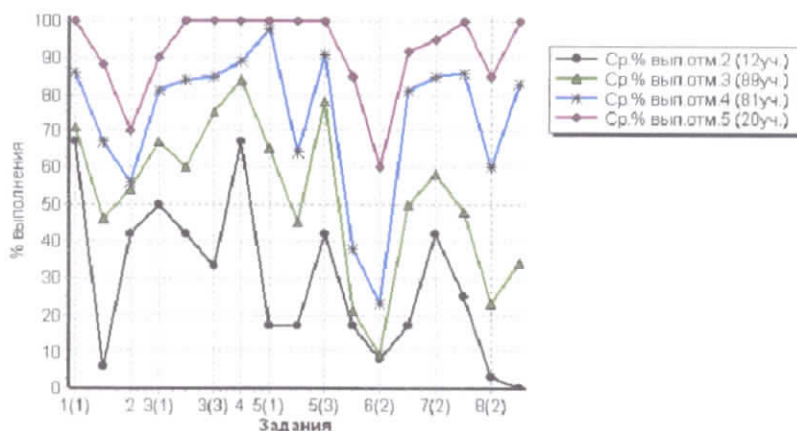
- в 2022 – 2023 учебном году (весной) результаты выполнения заданий обучающимися общеобразовательных организаций Киренского района в основном выше областных (№№1(1.1, 1.2), 3(3.1), 4 5(5.1), 6(6.1), 8(8.1, 8.2, 8.3)) и российских (№№1(1.2), 3(3.1));
- в 2022 году (осенью 2022 – 2023 учебного года) результаты выполнения заданий обучающимися в основном выше областных (№№1 (1.2), 2, 3 (3.1, 3.2), 4, 6 (6.2), 7 (7.1), 8(8.1, 8.2, 8.3)) и российских (№№1 (1.2), 3 (3.2), 4, 7 (7.1), 8 (8.2, 8.3));
- весной 2020 – 2021 учебного года результаты выполнения заданий обучающимися в основном выше областных (№№1.1, 1.2, 2, 3.1, 3.2, 4, 5.1, 5.2, 5.3, 6.1, 6.2, 7.1, 7.2, 8.1, 8.2, 8.3) и российских (№№1.2, 2, 3.1, 3.2, 4, 5.1, 5.2, 5.3, 6.1, 6.2, 7.1, 8.1, 8.2, 8.3);

- осенью 2020 - 2021 учебного года результаты в основном выше областных (№№2, 3.1, 5.1, 5.2, 6.1, 6.2, 7.1);

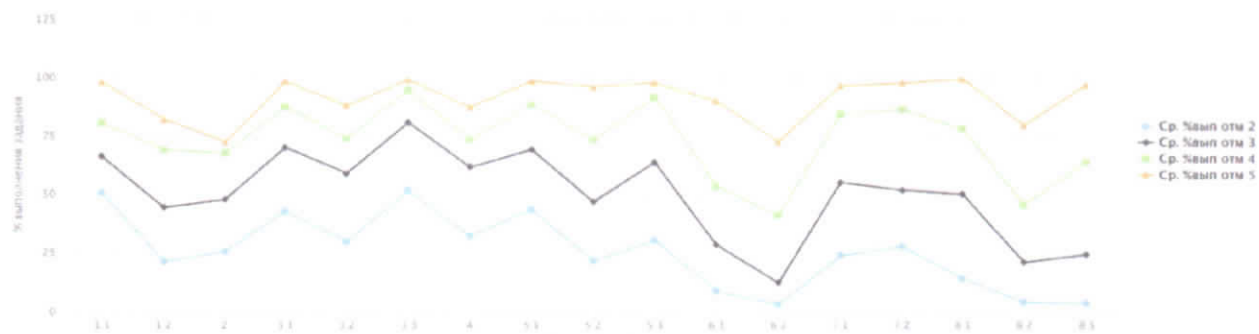
- в 2018 – 2019 учебном году результаты выполнения заданий обучающимися общеобразовательных организаций Киренского района в основном выше областных (задания №№1(1), 1(2), 2, 5(1), 5(3), 6(1), 7(1), 7(2), 8(1), 8(2), 8(3)) и российских (задания №№4, 5(1), 5(3), 7(2), 8(2), 8(3)).

Гистограмма «Ср. % выполнения заданий группами обучающихся»

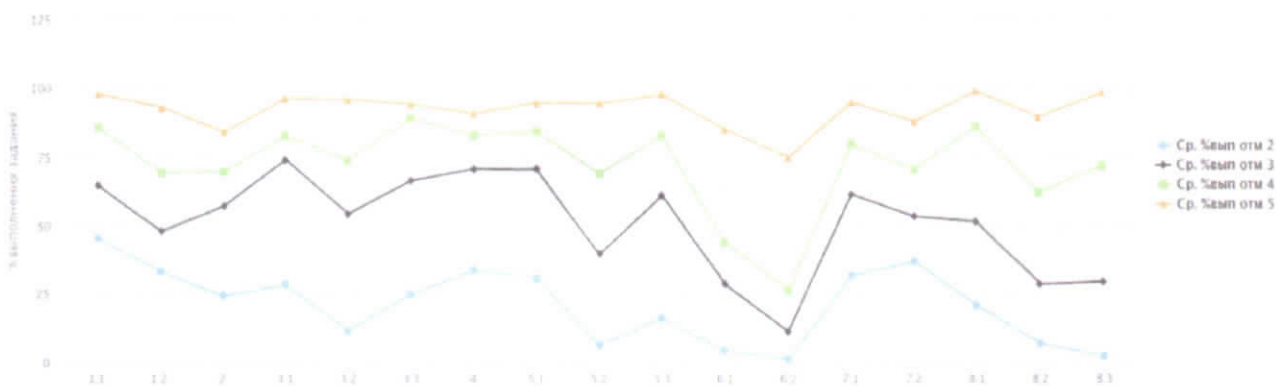
2018 – 2019 учебный год



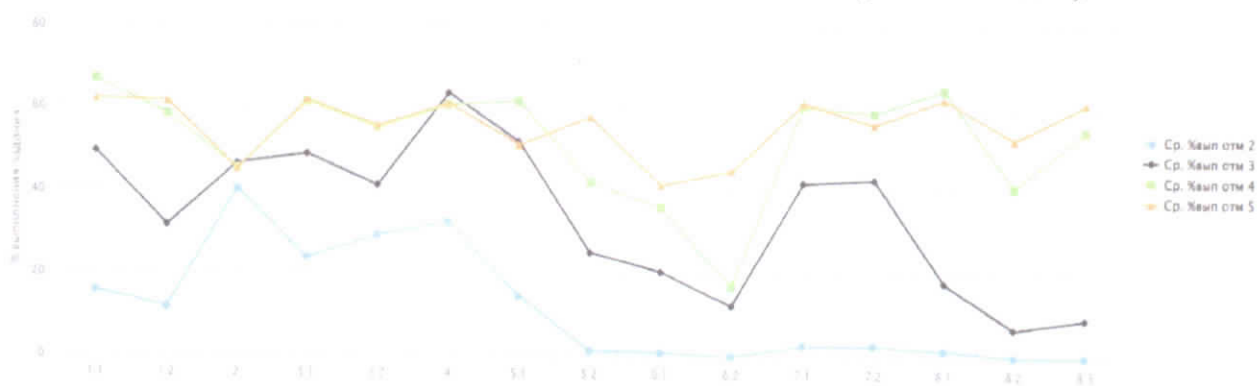
осень 2020 – 2021 учебного года



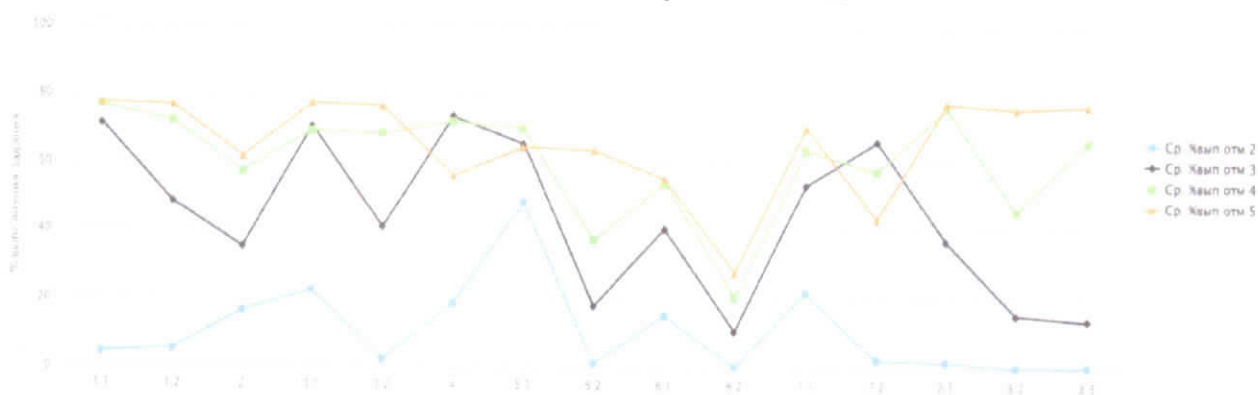
весна 2020 – 2021 учебного года



2022 год (осень 2022 – 2023 и осень 2022 – 2023 учебных годов)



весна 2022 – 2023 учебного года



В сравнении с результатами 2018 – 2019, 2020 – 2021 учебных годов и 2022 года у обучающихся с отметками «5», «4», «3» и «2» имеются проблемы в формировании планируемого результата, проверяемого заданием:

- №3(3.2) на умение дать собственный ответ на поставленный в ходе социологического исследования вопрос;
- №5(5.2) на умение проводить анализ социальной ситуации, описанной в форме цитаты известного писателя, ученого, общественного деятеля и т.п.;
- №6(6.2) на умение применять обществоведческие знания в процессе решения типичных задач в области социальных отношений, адекватных возрасту обучающихся;
- №8(8.2) на умение осознанно и произвольно строить речевое высказывание в письменной форме на заданную тему с использованием шести предложенных понятий.

Весной 2022 – 2023 учебного года у обучающихся возникли проблемы в таких же заданиях, как и в 2018 – 2019 и 2020 – 2021 учебных годах (№№6(6.2), 8(8.2)) и 2022 году (осенью 2022 – 2023 учебного года) (№8(8.2)).

Максимальный первичный балл составил 21 балл.

По данным из гистограмм «Распределение первичных баллов» (Приложение №3) в сравнении с результатами 2018 – 2019, 2020 – 2021 учебных годов и 2022 года можно увидеть следующее:

- минимальный первичный балл по району:

- 2018 – 2019 учебный год – 2 балла (МКОУ «Средняя школа №5 г. Киренска»);

- 2020 – 2021 учебный год – 1 балл (МКОУ «Средняя школа №1», МКОУ «Средняя школа №6 г. Киренска») / 3 балла (МКОУ «Средняя школа п. Алексеевск»);
- 2022 год (осень 2022 – 2023 учебного года) – 3 балла (МКОУ «Средняя школа №6 г. Киренска»);
- 2022 – 2023 учебный год (весна) – 2 балла (МКОУ «СОШ с. Алымовка»);

- максимальный первичный балл по району:

- 2018 – 2019 учебный год – 23 балла (МКОУ «Средняя школа №3 г. Киренска»);
- 2020 – 2021 учебный год – 22 балла (МКОУ «Средняя школа №5 г. Киренска») / 23 балла (МКОУ «Средняя школа №5 г. Киренска», МКОУ «Средняя школа п. Алексеевск»);
- 2022 год (осень 2022 – 2023 учебного года) – 21 балл (МКОУ «Средняя школа №3 г. Киренска», МКОУ «Средняя школа №5 г. Киренска»);
- 2022 – 2023 учебный год (весна) – 20 баллов (МКОУ «Средняя школа №5 г. Киренска»).

По данным из гистограммы «Распределение первичных баллов» можно увидеть, что в Киренском районе «скачок» в наборе первичного балла составил 13 баллов (14,7%).

По данным из таблиц и диаграмм «Распределение первичных баллов» (Приложение №4) в общеобразовательных организациях в сравнении с результатами 2018 – 2019, 2020 – 2021 учебных годов и 2022 года можно увидеть следующее:

- минимальный первичный балл:

- МКОУ «Средняя школа №1» - 8 баллов / 1 балл / 9 баллов / 4 балла / 3 балла;
- МКОУ «Средняя школа №3 г. Киренска» - 9 баллов / 3 балла / 6 баллов / 7 баллов / 7 баллов;
- МКОУ «Средняя школа №5 г. Киренска» - 2 балла / 5 баллов / 13 баллов / 5 баллов / 5 баллов;
- МКОУ «Средняя школа №6 г. Киренска» - 9 баллов / 0 баллов, 1 балл / 3 балла / - / -;
- МКОУ «Основная школа №9 г. Киренска» - 10 баллов / 9 баллов / - / 7 баллов / 8 баллов;
- МКОУ «Средняя школа п. Алексеевск» - 8 баллов / 9 баллов / 3 балла / - / 8 баллов;
- МКОУ «СОШ с. Алымовка» - 17 баллов / 5 баллов / 5 баллов / - / 2 балла;
- МКОУ «Криволюкская СОШ им. Героя Советского Союза Тюрнева П.Ф.» - - / 14 баллов / - / - / -;
- МКОУ «СОШ с. Макарово» - 4 балла / 8 баллов / 4 балла / 14 баллов / -;
- МКОУ «Средняя школа с. Петропавловское» - - / 10 баллов / - / - / -;
- МКОУ «Средняя школа п. Юбилейный» - 9 баллов / 9 баллов / - / - / 7 баллов;

- максимальный первичный балл:

- МКОУ «Средняя школа №1» - 20 баллов / 20 баллов / 21 балл / 17 баллов / 18 баллов;
- МКОУ «Средняя школа №3 г. Киренска» - 23 балла / 16 баллов / 21 балл / 21 балл / 18 баллов;
- МКОУ «Средняя школа №5 г. Киренска» - 21 балл / 22 балла / 23 балла / 21 балл / 20 баллов;
- МКОУ «Средняя школа №6 г. Киренска» - 22 балла / 15 баллов / 15 баллов / - / -;
- МКОУ «Основная школа №9 г. Киренска» - 12 баллов / 12 баллов / - / 9 баллов / 9 баллов;
- МКОУ «Средняя школа п. Алексеевск» - 21 балл / 18 баллов / 23 балла / - / 18 баллов;
- МКОУ «СОШ с. Алымовка» - 21 балл / 17 баллов / 10 баллов / - / 15 баллов;
- МКОУ «Криволукская СОШ им. Героя Советского Союза Тюрнева П.Ф.» - 18 баллов / 16 баллов / - / - / -;
- МКОУ «СОШ с. Макарово» - 17 баллов / 20 баллов / 18 баллов / 18 баллов / -;
- МКОУ «Средняя школа с. Петропавловское» - 11 баллов / 11 баллов / - / - / -;
- МКОУ «Средняя школа п. Юбилейный» - 13 баллов / 18 баллов / - / - / 19 баллов.

По данным из гистограмм «Соответствие отметок за выполненную работу (ОВР) и отметок по журналу (ОЖ)» (Приложение №5) в сравнении с результатами 2018 – 2019, 2020 – 2021 учебных годов и 2022 года можно увидеть следующее:

- кол-во обучающихся (%), которые понизили отметки (ОВР < ОЖ):

- 2018 – 2019 учебный год – 111 (55%);
- 2020 – 2021 учебный год – 152 (73%) / 40 (37,74%);
- 2022 год (осень 2022 – 2023 учебного года) – 29 (43%);
- 2022 – 2023 учебный год (весна) – 32 (33,68%);

- кол-во обучающихся (%), которые подтвердили отметки (ОВР = ОЖ):

- 2018 – 2019 учебный год – 84 (42%);
- 2020 – 2021 учебный год – 56 (27%) / 59 (55,66%);
- 2022 год (осень 2022 – 2023 учебного года) – 34 (51%);
- 2022 – 2023 учебный год (весна) – 55 (57,89%);

- кол-во обучающихся (%), которые повысили отметки (ОВР > ОЖ):

- 2018 – 2019 учебный год – 7 (3%);
- 2020 – 2021 учебный год – 0 / 7 (6,6%);
- 2022 год (осень 2022 – 2023 учебного года) – 4 (6%);
- 2022 – 2023 учебный год – 8 (8,42%).

По результатам гистограмм видно, что в сравнении с результатами 2018 – 2019, 2020 – 2021 учебных годов и 2022 года увеличилось количество обучающихся, которые понизили и повысили, подтвердили и повысили отметки.

По данным из таблиц и гистограмм «Распределение первичных баллов» (Приложение №6) в общеобразовательных организациях в сравнении с результатами 2018 – 2019, 2020 – 2021 учебных годов и 2022 года можно увидеть следующее:

- кол-во обучающихся (%), которые понизили отметки (ОВР < ОЖ):

- МКОУ «Средняя школа №1» - 31 (53%) / 38 (70%) / 14 (63,64%) / - / 10 (45,15%);
- МКОУ «Средняя школа №3 г. Киренска» - 20 (62) / 34 (94%) / 7 (28%) / 11 (55%) / 3 (13,64%);
- МКОУ «Средняя школа №5 г. Киренска» - 30 (73%) / 27 (54%) / 0 / 4 (19,05%) / 5 (25%);
- МКОУ «Средняя школа №6 г. Киренска» - 5 (23%) / 20 (91%) / 9 (64, 29%) / - / -;
- МКОУ «Основная школа №9 г. Киренска» - 1 (20%) / 3 (100%) / - / 4 (100%) / 3 (75%);
- МКОУ «Средняя школа п. Алексеевск» - 21 (72%) / 13 (100%) / 10 (66,67%) / - / 4 (30,77%);
- МКОУ «СОШ с. Алымовка» - 0 / 5 (62,5%) / 4 (80%) / - / 4 (44,44%);
- МКОУ «Криволукская СОШ им. Героя Советского Союза Тюрнева П.Ф.» - 0 / 2 (50%) / - / - / -;
- МКОУ «СОШ с. Макарово» - 1 (20%) / 1 (17%) / 3 (37,5%) / 1 (12,5%) / -;
- МКОУ «Средняя школа с. Петропавловское» - 1 (100%) / 3 (75%) / - / - / -;
- МКОУ «Средняя школа п. Юбилейный» - 1 (25%) / 6 (75%) / - / - / 3 (60%);

- кол-во обучающихся (%), которые подтвердили отметки (ОВР = ОЖ):

- МКОУ «Средняя школа №1» - 26 (45%) / 16 (29,6%) / 8 (36,36%) / - / 11 (50%) /
- МКОУ «Средняя школа №3 г. Киренска» - 10 (31) / 2 (6%) / 17 (68%) / 9 (45%) / 14 (63,64%);
- МКОУ «Средняя школа №5 г. Киренска» - 11 (27%) / 23 (46%) / 23 (85,19%) / 14 (66,67%);
- МКОУ «Средняя школа №6 г. Киренска» - 15 (68%) / 2 (9%) / 5 (35,71%) / - / -;
- МКОУ «Основная школа №9 г. Киренска» - 4 (80%) / 0 / - / 0 / 1 (25%);
- МКОУ «Средняя школа п. Алексеевск» - 7 (24%) / 0 / 5 (33,33%) / - / 8 (61,54%);
- МКОУ «СОШ с. Алымовка» - 2 (67%) / 3 (37,5%) / 1 (20%) / 5 (55,56%);
- МКОУ «Криволукская СОШ им. Героя Советского Союза Тюрнева П.Ф.» - 2 (100%) / 2 (50%) / - / - / -;
- МКОУ «СОШ с. Макарово» - 4 (80%) / 5 (83%) / 3 (37,5%) / 6 (75%) / -;
- МКОУ «Средняя школа с. Петропавловское» - 0 / 1 (25%) / - / - / -;
- МКОУ «Средняя школа п. Юбилейный» - 3 (75%) / 2 (25%) / - / - / 2 (40%);

- кол-во обучающихся (%), которые повысили отметки (ОВР > ОЖ):

- МКОУ «Средняя школа №1» - 1 (2%) / 0 / 0 / - / 1 (4,55%);

- МКОУ «Средняя школа №3 г. Киренска» - 2 (6%) / 0 / 1 (4%) / 0 / 5 (22,73%);
- МКОУ «Средняя школа №5 г. Киренска» - 0 / 0 / 4 (14,81%) / 3 (14,29%) / 1 (5%);
- МКОУ «Средняя школа №6 г. Киренска» - 2 / 0 / 0 / - / -;
- МКОУ «Основная школа №9 г. Киренска» - 0 / 0 / - / 0 / 0;
- МКОУ «Средняя школа п. Алексеевск» - 1 (3%) / 0 / 0 / - / 1 (7,69%);
- МКОУ «СОШ с. Алымовка» - 1 (33%) / 0 / 0 / - / 0;
- МКОУ «Криволукская СОШ им. Героя Советского Союза Тюрнева П.Ф.» - 0 / 0 / - / - / -
- ;
- МКОУ «СОШ с. Макарово» - 0 / 0 / 2 (25%) / 0 / -;
- МКОУ «Средняя школа с. Петропавловское» - 0 / 0 / - / - / -;
- МКОУ «Средняя школа п. Юбилейный» - 0 / 0 / - / - / 0.

По данным можно увидеть следующее:

- в МКОУ «Средняя школа №1» уменьшилось количество обучающихся, которые понизили отметки, и увеличилось количество участников, подтвердивших и повысивших отметки;
- в МКОУ «Средняя школа №3 г. Киренска» уменьшилось количество обучающихся, которые понизили отметки, и увеличилось количество участников, подтвердивших и повысивших отметки;
- в МКОУ «Средняя школа №5 г. Киренска» увеличилось количество обучающихся, которые понизили отметки, и уменьшилось количество участников, подтвердивших и повысивших отметки;
- в МКОУ «Основная школа №9 г. Киренска» уменьшилось количество обучающихся, которые понизили отметки, и увеличилось количество участников, подтвердивших отметки;
- в МКОУ «Средняя школа п. Алексеевск» уменьшилось количество обучающихся, которые понизили отметки, и увеличилось количество участников, подтвердивших и повысивших отметки;
- в МКОУ «СОШ с. Алымовка» увеличилось количество обучающихся, которые подтвердили отметки;
- в МКОУ «Средняя школа п. Юбилейный» уменьшилось количество участников, понизивших отметки.

В работах обучающиеся допустили ошибки в следующих заданиях (% выполнения заданий составил меньше 50%):

- на знание / понимание социальных свойств человека, особенностей его взаимодействия с другими людьми, а также умение объяснять элементарные взаимосвязи изученных социальных объектов;
- на умение применять обществоведческие знания в процессе решения типичных задач в области социальных отношений, адекватных возрасту обучающихся;
- на умение осознанно и произвольно строить речевое высказывание в письменной форме на

заданную тему с использованием шести предложенных понятий.


Весной 2022 – 2023 учебного года у обучающихся вызвали затруднения такие же задания, как и в 2018 – 2019 и 2020 – 2021 учебных годах (№№6,8) и 2022 году (№№5, 6, 8).

Рекомендации:

1. Руководителям общеобразовательных организаций довести информацию об итогах всероссийской проверочной работы по обществознанию в 6 классах до всех участников мероприятия: педагогов, обучающихся и родителей (законных представителей).
2. Администрации общеобразовательных организаций:
 - провести анализ результатов ВПР с целью определения проблемных полей, дефицитов в виде несформированных планируемых результатов;
 - разработать план работы по повышению качества образования в общеобразовательной организации;
 - при организации и проведении педагогических советов, методических советов, методических объединений, семинаров рассмотреть проблему повышения уровня объективности оценивания знаний, умений и навыков учащихся по предметам и повышения качества образования;
 - провести полный анализ результатов ВПР по предметам на заседаниях школьных методических объединений и рассмотреть возможные причины необъективности результатов и пути их устранения;
 - составить перспективный план повышения квалификации педагогов, имеющих необъективные результаты по итогам проведения оценочных процедур.
3. Руководителям общеобразовательных организаций, показавшим низкие образовательные результаты, МКОУ «Основная школа №9 г. Киренска», МКОУ «СОШ с. Алымовка»:
 - провести детальный анализ результатов всероссийской проверочной работы;
 - составить перспективный план повышения квалификации педагогов, обучающиеся которых показывают низкие образовательные результаты;
 - обеспечить персональный контроль деятельности педагогов, обучающиеся которых показали низкий уровень качества выполнения проверочной работы.
4. Руководителю районного методического объединения учителей истории, обществознания, ОРКСЭ и ОДНКНР Малышевой Л.В. на заседании методического объединения:
 - проанализировать результаты и задания проверочной работы по обществознанию;
 - организовать проведение методических заседаний по вопросам подготовки и проведения ВПР, по системе оценивания, структуре и содержанию проверочных работ, анализу возможных причин необъективности результатов и низких результатов ВПР, выявления проблемных зон.
5. Учителям-предметникам спланировать работу по устранению пробелов в знаниях обучающихся:

- проанализировать с обучающимися работы с точки зрения их содержания и формы выполнения;
- спланировать по результатам анализа коррекционную работу по устранению выявленных пробелов у обучающихся;
- повторить материал по разделам и темам:
 - - «Человек и общество»: «Взаимодействие общества и природы», «Биологическое и социальное в человеке», «Личность. Особенности подросткового возраста», «Деятельность человека и ее основные формы (труд, игра, учение);
 - - «Сфера духовной культуры»: «Сфера духовной культуры и ее особенности», «Образование и его значимость в условиях информационного общества»;
- включать в содержание уроков задания, вызвавшие наибольшие трудности у обучающихся;
- проводить индивидуальные консультации, дополнительные занятия по устранению пробелов в знаниях обучающихся.

**Начальник управления образования
администрации Киренского муниципального района:**



О.П. Звягинцева

Таблица «Результаты ВПР по обществознанию»

| № п/п | Общеобразовательные организации | Кол-во обуч-ся | «5» | «4» | «3» | «2» | СО | КО | Средний балл |
|-------|--------------------------------------|----------------|-----|-----|-----|-----|------|------|--------------|
| 1 | МКОУ «Средняя школа №1» | 58/ | 1 | 38 | 18 | 1 | 98% | 67% | 3,7 |
| | | 54/ | 1 | 7 | 33 | 13 | 76% | 15% | 2,9 |
| | | 22/ | 5 | 9 | 8 | 0 | 100% | 64% | 3,9 |
| | | 26/ | 0 | 8 | 13 | 5 | 81% | 31% | 3,1 |
| | | 22 | 1 | 10 | 10 | 1 | 95% | 50% | 3,5 |
| 2 | МКОУ «Средняя школа №3 г. Киренска» | 32/ | 5 | 15 | 12 | 0 | 100% | 63% | 3,8 |
| | | 36/ | 0 | 2 | 25 | 9 | 75% | 6% | 2,8 |
| | | 25/ | 4 | 11 | 9 | 1 | 96% | 60% | 3,7 |
| | | 20/ | 6 | 8 | 6 | 0 | 100% | 70% | 4 |
| | | 22 | 1 | 9 | 12 | 0 | 100% | 45% | 3,5 |
| 3 | МКОУ «Средняя школа №5 г. Киренска» | 41/ | 4 | 12 | 16 | 9 | 78% | 39% | 3,3 |
| | | 50/ | 4 | 26 | 18 | 2 | 96% | 60% | 3,6 |
| | | 27/ | 20 | 4 | 3 | 0 | 100% | 89% | 4,6 |
| | | 21/ | 3 | 7 | 10 | 1 | 95% | 48% | 3,6 |
| | | 20 | 2 | 9 | 8 | 1 | 95% | 55% | 3,6 |
| 4 | МКОУ «Средняя школа №6 г. Киренска» | 22/ | 6 | 1 | 15 | 0 | 100% | 32% | 3,6 |
| | | 22/ | 0 | 1 | 8 | 13 | 41% | 5% | 2,5 |
| | | 0/ | | | | | | | |
| | | 14/ | 0 | 3 | 9 | 2 | 86% | 21% | 3,1 |
| | | 0 | | | | | | | |
| 5 | МКОУ «Основная школа №9 г. Киренска» | 5/ | 0 | 0 | 5 | 0 | 100% | 0% | 3 |
| | | 3/ | 0 | 0 | 3 | 0 | 100% | 0% | 3 |
| | | 0/ | | | | | | | |
| | | 4/ | 0 | 0 | 4 | 0 | 100% | 0% | 3 |
| | | 4 | 0 | 0 | 4 | 0 | 100% | 0% | 3 |
| 6 | МКОУ «Средняя школа п. Алексеевск» | 29/ | 2 | 11 | 15 | 1 | 97% | 45% | 3,5 |
| | | 13/ | 0 | 4 | 9 | 0 | 100% | 31% | 3,3 |
| | | 15/ | 2 | 7 | 5 | 1 | 93% | 60% | 3,7 |
| | | 0/ | | | | | | | |
| | | 13 | 1 | 6 | 6 | 0 | 100% | 54% | 3,6 |
| 7 | МКОУ «СОШ с. Алымовка» | 3/ | 2 | 1 | 0 | 0 | 100% | 100% | 4,7 |
| | | 8/ | 0 | 2 | 5 | 1 | 77% | 25% | 3,1 |
| | | 5/ | 0 | 0 | 4 | 1 | 80% | 0% | 2,8 |
| | | 0/ | | | | | | | |
| | | 9 | 0 | 3 | 4 | 2 | 78% | 33% | 3,1 |
| 8 | МКОУ «Основная школа с. Коршуново» | 0/ | | | | | | | |
| | | 0/ | | | | | | | |
| | | 4/ | 0 | 2 | 2 | 0 | 100% | 50% | 3,5 |
| | | 0/ | | | | | | | |
| | | 0 | | | | | | | |

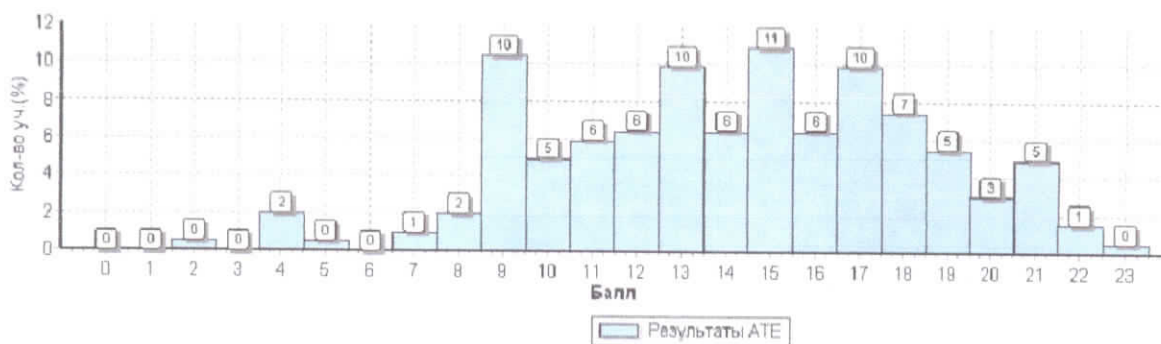
| | | | | | | | | | |
|-------------------------------------------|--------------------------------------------------------------------------|------------|-----------|-----------|------------|-----------|------------|------------|------------|
| 9 | МКОУ «Криволукская СОШ им. Героя Советского Союза Тюрнева П.Ф.» | 2/ | 0 | 2 | 0 | 0 | 100% | 100% | 4 |
| | | 4/ | 0 | 2 | 2 | 0 | 100% | 50% | 3,5 |
| | | 0/ | | | | | | | |
| | | 0/ | | | | | | | |
| | | 0 | | | | | | | |
| 10 | МКОУ «СОШ с. Макарово» | 5/ | 0 | 1 | 3 | 1 | 80% | 20% | 3 |
| | | 6/ | 1 | 1 | 3 | 1 | 83% | 33% | 3,3 |
| | | 8/ | 0 | 5 | 2 | 1 | 88% | 63% | 3,5 |
| | | 8/ | 1 | 7 | 0 | 0 | 100% | 100% | 4,1 |
| | | 0 | | | | | | | |
| 11 | МКОУ «Средняя школа с. Петропавловское | 1/ | 0 | 0 | 1 | 0 | 100% | 0% | 3 |
| | | 4/ | 0 | 0 | 4 | 0 | 100% | 0% | 3 |
| | | 0/ | | | | | | | |
| | | 0/ | | | | | | | |
| | | 0 | | | | | | | |
| 12 | МКОУ «Средняя школа п. Юбилейный» | 4/ | 0 | 0 | 4 | 0 | 100% | 0% | 3 |
| | | 8/ | 0 | 2 | 6 | 0 | 100% | 25% | 3,3 |
| | | 0/ | | | | | | | |
| | | 0/ | | | | | | | |
| | | 5 | 1 | 2 | 2 | 0 | 100% | 60% | 3,8 |
| По району | | | | | | | | | |
| 2018 – 2019 уч.г. | | 202 | 20 | 81 | 89 | 12 | 94% | 50% | 3,5 |
| 2020 – 2021 уч.г. осень | | 208 | 6 | 47 | 116 | 39 | 81% | 25% | 3,1 |
| 2020 – 2021 уч.г. весна | | 106 | 31 | 38 | 33 | 4 | 96% | 65% | 3,9 |
| 2022 (2022 – 2023 уч.г. осень) | | 93 | 10 | 33 | 42 | 8 | 91% | 46% | 3,5 |
| 2022 – 2023 уч.г. весна | | 95 | 6 | 39 | 46 | 4 | 96% | 51% | 3,5 |

Таблица «Статистика по отметкам»

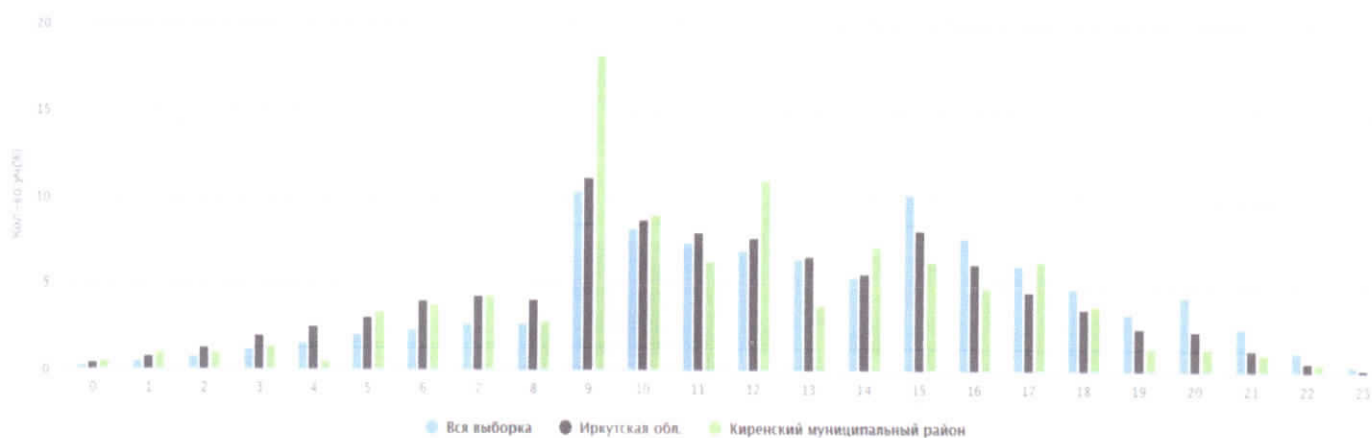
| Группы участников | Кол-во обуч-ся | Распределение групп баллов в % | | | |
|----------------------------------------------|----------------|--------------------------------|--------------|--------------|--------------|
| | | «2» | «3» | «4» | «5» |
| Вся выборка | 1284448/ | 6,7 | 38 | 40,1 | 15,2 |
| | 1200101/ | 14,1 | 44,8 | 32,3 | 8,8 |
| | 467912/ | 8,24 | 40,93 | 38,01 | 12,83 |
| | 666457/ | 7,91 | 42,75 | 37,54 | 11,8 |
| | 410232 | 6,55 | 39,35 | 39,69 | 14,41 |
| Иркутская область | 25332/ | 10,7 | 43,2 | 36,6 | 9,5 |
| | 25886/ | 22,2 | 47,9 | 25,2 | 4,7 |
| | 13346/ | 15,93 | 44,5 | 32 | 7,57 |
| | 14026/ | 14,32 | 47,36 | 30,94 | 7,38 |
| | 14113 | 11,6 | 45,26 | 35,2 | 7,95 |
| Киренский муниципальный район | 202/ | 5,9 | 44,1 | 40,1 | 9,9 |
| | 208/ | 18,8 | 55,8 | 22,6 | 2,9 |
| | 106/ | 3,77 | 31,13 | 35,85 | 29,25 |
| | 93/ | 4,48 | 43,28 | 37,31 | 14,93 |
| | 95 | 4,21 | 48,42 | 41,05 | 6,32 |

Гистограмма «Распределение первичных баллов»

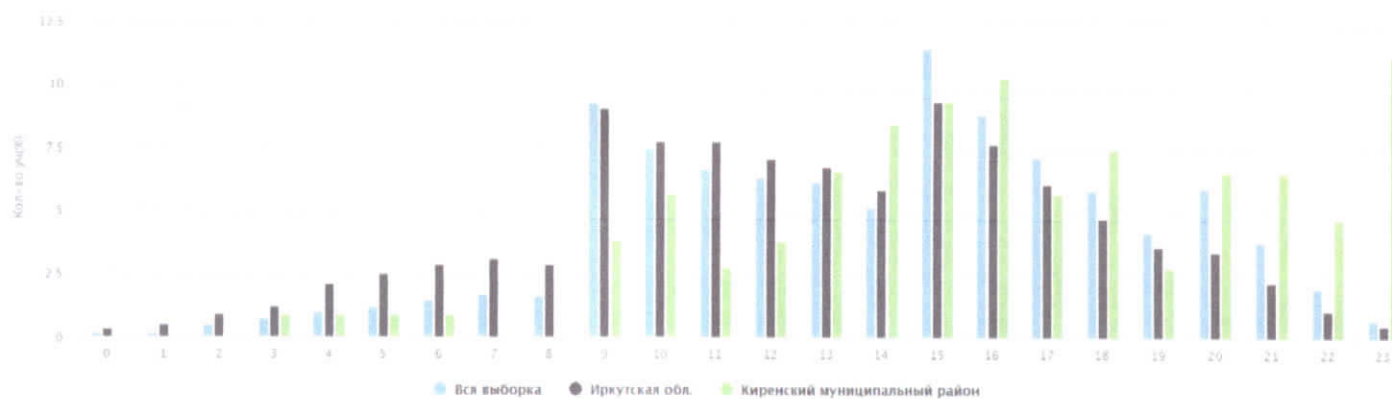
2018 – 2019 учебный год



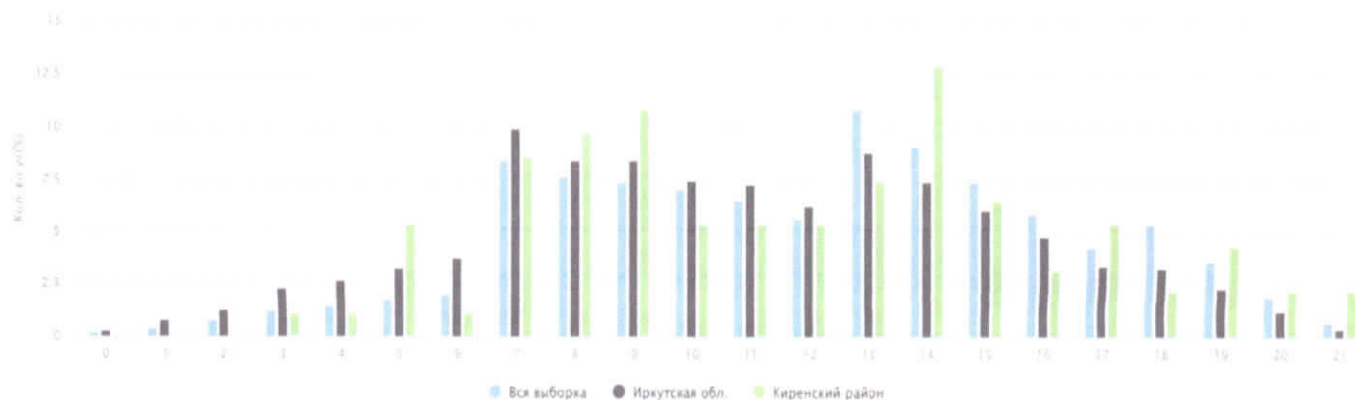
осень 2020 – 2021 учебного года



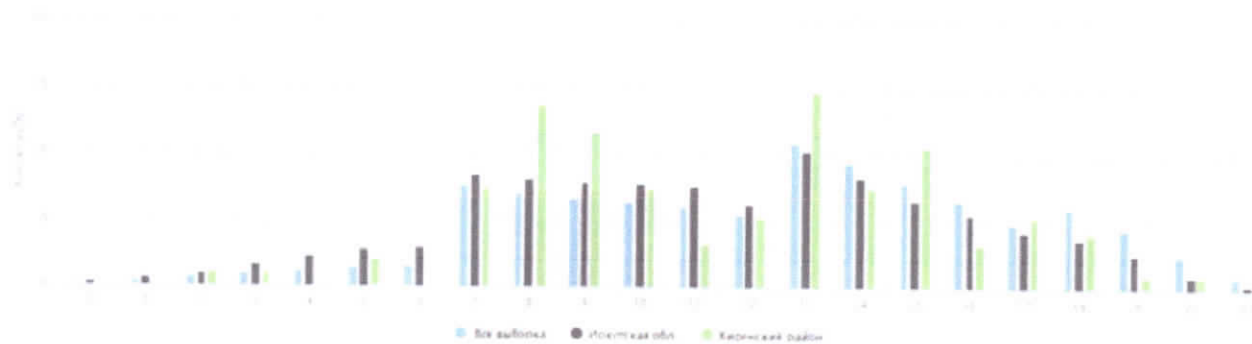
весна 2020 – 2021 учебного года



2022 год (осень 2022 – 2023 учебного года)



весна 2022 – 2023 учебного года



Гистограмма «Распределение первичных баллов»

МКОУ «Средняя школа №1»

2018 – 2019 учебный год

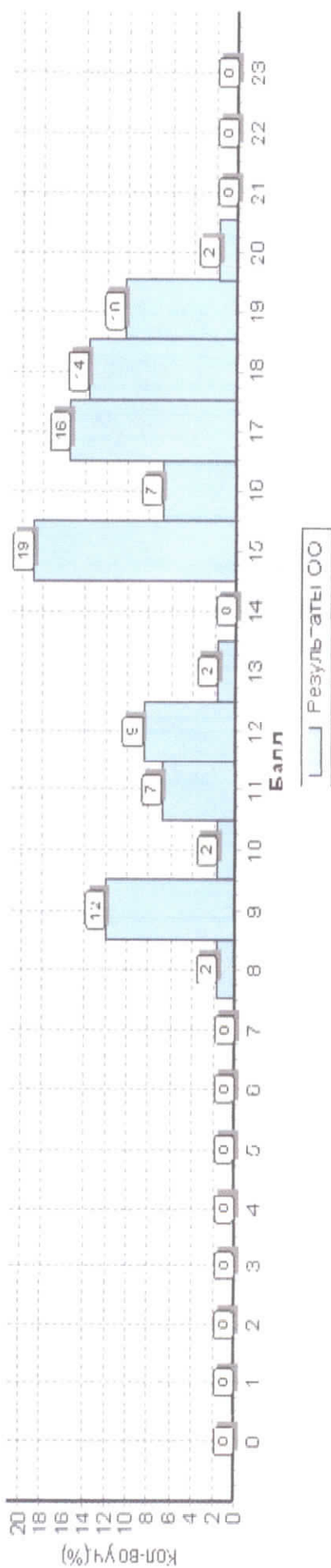


Таблица «Распределение первичных баллов»

осень 2020 – 2021 учебного года

| | | Кол-во баллов | | | | | | | | | | | | | | | | | | | | | | | |
|-------------------|---|---------------|-----|-----|---|-----|-----|------|---|------|-----|-----|------|-----|-----|-----|-----|----|----|----|----|-----|----|----|---|
| Кол-во участников | 0 | 1 | 2 | 3 | 4 | 5 | 6 | 7 | 8 | 9 | 10 | 11 | 12 | 13 | 14 | 15 | 16 | 17 | 18 | 19 | 20 | 21 | 22 | 23 | |
| 54 | 0 | 1,9 | 1,9 | 1,9 | 0 | 1,9 | 5,6 | 11,1 | 0 | 22,2 | 7,4 | 5,6 | 18,5 | 1,9 | 5,6 | 7,4 | 5,6 | 0 | 0 | 0 | 0 | 1,9 | 0 | 0 | 0 |

Гистограмма «Распределение первичных баллов»

весна 2020 – 2021 учебного года



- Вся выборка
- Иркутская обл.
- Киренский муниципальный район
- Муниципальное казенное общеобразовательное учреждение "Средняя общеобразовательная школа № 1 г. Киренска"
- Муниципальное казенное общеобразовательное учреждение "Средняя общеобразовательная школа № 3 г. Киренска"
- Муниципальное казенное общеобразовательное учреждение "Средняя общеобразовательная школа № 5 г. Киренска"
- Муниципальное казенное общеобразовательное учреждение "Средняя общеобразовательная школа с. Макарово"
- Муниципальное казенное общеобразовательное учреждение "Средняя общеобразовательная школа с. Коршуново"
- Муниципальное казенное общеобразовательное учреждение "Средняя общеобразовательная школа п. Алексеевск"
- Муниципальное казенное общеобразовательное учреждение "Средняя общеобразовательная школа с. Алымовка"

2022 год (осень 2022 – 2023 учебного года)



- Вся выборка
- Иркутская обл.
- Киренский район
- Муниципальное казенное общеобразовательное учреждение "Средняя общеобразовательная школа № 1 г. Киренска"
- Муниципальное казенное общеобразовательное учреждение "Средняя общеобразовательная школа № 3 г. Киренска"
- Муниципальное казенное общеобразовательное учреждение "Средняя общеобразовательная школа № 5 г. Киренска"
- Муниципальное казенное общеобразовательное учреждение "Средняя общеобразовательная школа № 6 г. Киренска"
- Муниципальное казенное общеобразовательное учреждение "Средняя общеобразовательная школа с. Макарово"
- Муниципальное казенное общеобразовательное учреждение "Основная общеобразовательная школа № 9 г. Киренска"

Весна 2022 – 2023 учебного года



- Вся выборка
- Иркутская обл.
- Киренский район
- Муниципальное казенное общеобразовательное учреждение "Средняя общеобразовательная школа № 1 г. Киренска"
- Муниципальное казенное общеобразовательное учреждение "Средняя общеобразовательная школа № 3 г. Киренска"
- Муниципальное казенное общеобразовательное учреждение "Средняя общеобразовательная школа № 5 г. Киренска"
- Муниципальное казенное общеобразовательное учреждение "Средняя общеобразовательная школа п. Юбилейный"
- Муниципальное казенное общеобразовательное учреждение "Средняя общеобразовательная школа п. Алексеевск"
- Муниципальное казенное общеобразовательное учреждение "Средняя общеобразовательная школа с. Алымовка"
- Муниципальное казенное общеобразовательное учреждение "Основная общеобразовательная школа № 9 г. Киренска"

Гистограмма «Распределение первичных баллов»

МКОУ «Средняя школа №3 г. Киренска»

2018 – 2019 учебный год

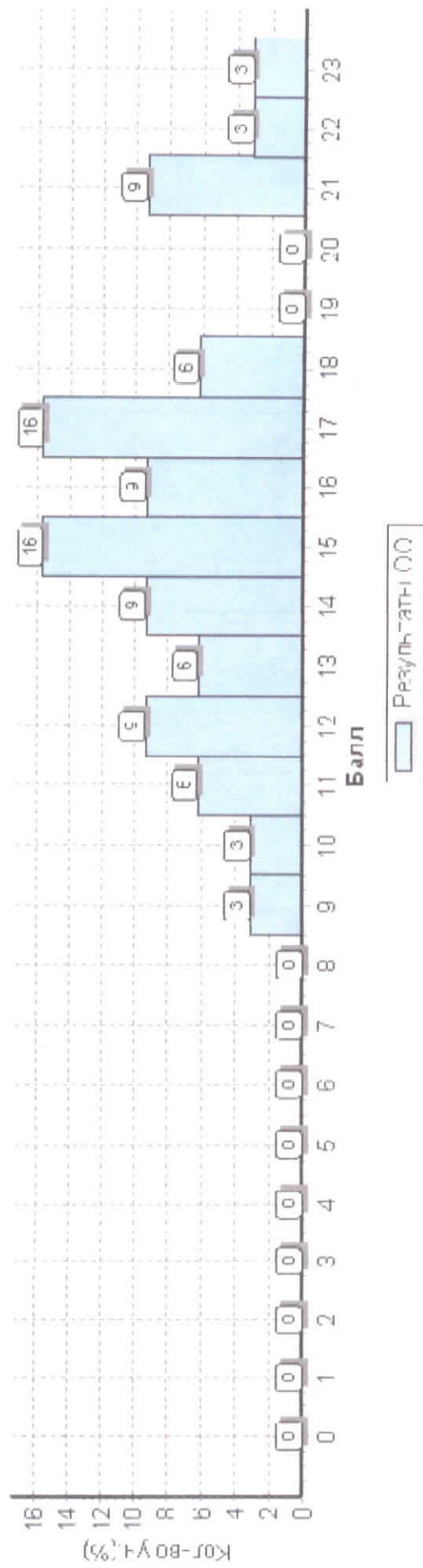


Таблица «Распределение первичных баллов»

осень 2020 – 2021 учебного года

| | | Кол-во баллов | | | | | | | | | | | | | | | | | | | | | | | |
|-------------------|--|---------------|---|---|-----|---|-----|------|-----|-----|----|------|-----|-----|-----|------|-----|-----|----|----|----|----|----|----|----|
| Кол-во участников | | 0 | 1 | 2 | 3 | 4 | 5 | 6 | 7 | 8 | 9 | 10 | 11 | 12 | 13 | 14 | 15 | 16 | 17 | 18 | 19 | 20 | 21 | 22 | 23 |
| 36 | | 0 | 0 | 0 | 2,8 | 0 | 2,8 | 11,1 | 5,6 | 2,8 | 25 | 13,9 | 5,6 | 5,6 | 8,3 | 11,1 | 2,8 | 2,8 | 0 | 0 | 0 | 0 | 0 | 0 | 0 |

Гистограмма «Распределение первичных баллов»

весна 2020 – 2021 учебного года



- Вся выборка
- Иркутская обл.
- Муниципальный район
- Муниципальное казенное общеобразовательное учреждение "Средняя общеобразовательная школа № 1 г. Киренска"
- Муниципальное казенное общеобразовательное учреждение "Средняя общеобразовательная школа № 3 г. Киренска"
- Муниципальное казенное общеобразовательное учреждение "Средняя общеобразовательная школа № 5 г. Киренска"
- Муниципальное казенное общеобразовательное учреждение "Средняя общеобразовательная школа С. Макарово"
- Муниципальное казенное общеобразовательное учреждение "Средняя общеобразовательная школа С. Коршуново"
- Муниципальное казенное общеобразовательное учреждение "Средняя общеобразовательная школа П. Алексеевск"
- Муниципальное казенное общеобразовательное учреждение "Средняя общеобразовательная школа С. Алымовка"

2022 год (осень 2022 – 2023 учебного года)



- Вся выборка
- Иркутская обл.
- Киренский район
- Муниципальное казенное общеобразовательное учреждение "Средняя общеобразовательная школа № 1 г. Киренска"
- Муниципальное казенное общеобразовательное учреждение "Средняя общеобразовательная школа № 3 г. Киренска"
- Муниципальное казенное общеобразовательное учреждение "Средняя общеобразовательная школа № 5 г. Киренска"
- Муниципальное казенное общеобразовательное учреждение "Средняя общеобразовательная школа № 6 г. Киренска"
- Муниципальное казенное общеобразовательное учреждение "Средняя общеобразовательная школа С. Макарово"
- Муниципальное казенное общеобразовательное учреждение "Основная общеобразовательная школа № 9 г. Киренска"

весна 2022 – 2023 учебного года



- Вся выборка
- Иркутская обл.
- Киренский район
- Муниципальное казенное общеобразовательное учреждение "Средняя общеобразовательная школа № 1 г. Киренска"
- Муниципальное казенное общеобразовательное учреждение "Средняя общеобразовательная школа № 3 г. Киренска"
- Муниципальное казенное общеобразовательное учреждение "Средняя общеобразовательная школа № 5 г. Киренска"
- Муниципальное казенное общеобразовательное учреждение "Средняя общеобразовательная школа п. Юбилейный"
- Муниципальное казенное общеобразовательное учреждение "Средняя общеобразовательная школа п. Алексеевск"
- Муниципальное казенное общеобразовательное учреждение "Средняя общеобразовательная школа С. Алымовка"
- Муниципальное казенное общеобразовательное учреждение "Основная общеобразовательная школа № 9 г. Киренска"

Гистограмма «Распределение первичных баллов»

МКОУ «Средняя школа №5 г. Киренска»

2018 – 2019 учебный год

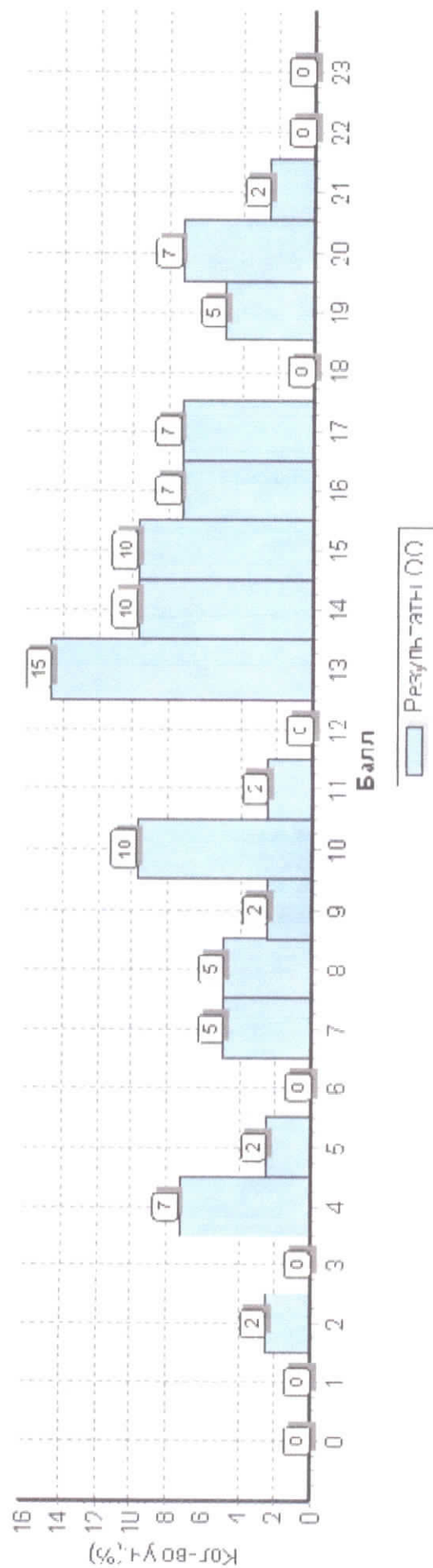



Таблица «Распределение первичных баллов»

осень 2020 – 2021 учебного года

| | | Кол-во баллов | | | | | | | | | | | | | | | | | | | | | | | |
|-------------------|---|---------------|---|---|---|---|---|---|----|---|---|----|----|----|----|----|----|----|----|----|----|----|----|----|----|
| Кол-во участников | | 0 | 1 | 2 | 3 | 4 | 5 | 6 | 7 | 8 | 9 | 10 | 11 | 12 | 13 | 14 | 15 | 16 | 17 | 18 | 19 | 20 | 21 | 22 | 23 |
| 50 | 0 | 0 | 0 | 0 | 0 | 0 | 0 | 2 | 20 | 4 | 4 | 4 | 2 | 0 | 6 | 8 | 10 | 22 | 6 | 6 | 2 | 4 | 2 | 0 | |

Гистограмма «Распределение первичных баллов»


весна 2020 – 2021 учебного года




2022 год (осень 2022 – 2023 учебного года)




весна 2022 – 2023 учебного года



2022 год (осень 2022 – 2023 учебного года)



Весна 2022 – 2023 учебного года



Гистограмма «Распределение первичных баллов»

МКОУ «Средняя школа п. Алексеевско»

2018 – 2019 учебный год

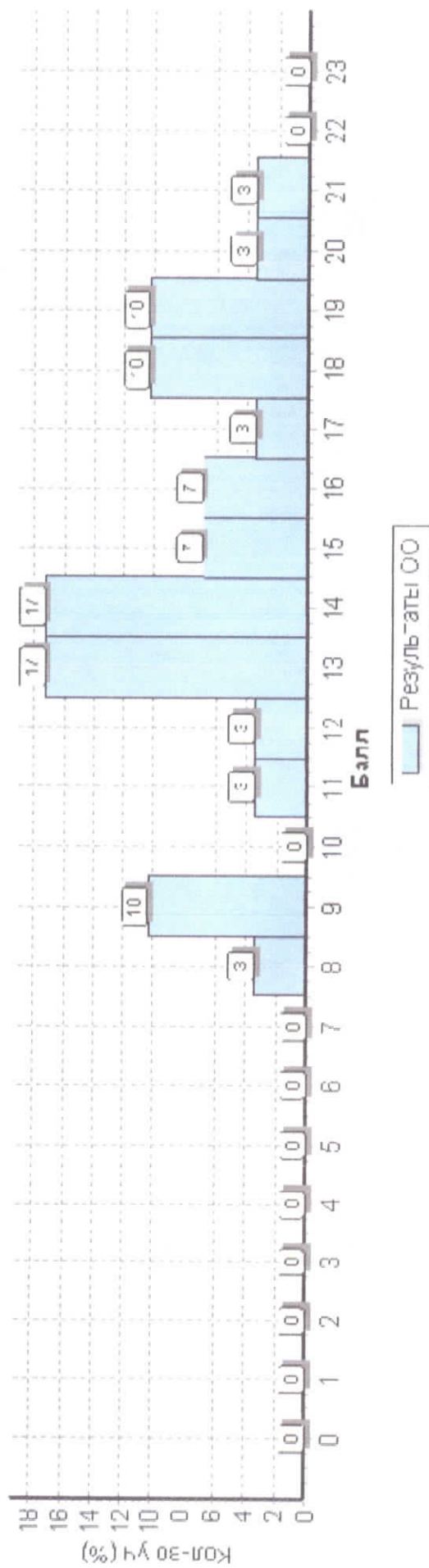


Таблица «Распределение первичных баллов»

осень 2020 – 2021 учебного года

| | | Кол-во баллов | | | | | | | | | | | | | | | | | | | | | | |
|-------------------|---|---------------|---|---|---|---|---|---|---|------|----|----|------|------|------|-----|----|----|------|----|----|----|----|----|
| Кол-во участников | 0 | 1 | 2 | 3 | 4 | 5 | 6 | 7 | 8 | 9 | 10 | 11 | 12 | 13 | 14 | 15 | 16 | 17 | 18 | 19 | 20 | 21 | 22 | 23 |
| 13 | 0 | 0 | 0 | 0 | 0 | 0 | 0 | 0 | 0 | 15,4 | 0 | 0 | 23,1 | 15,4 | 15,4 | 7,7 | 0 | 0 | 23,1 | 0 | 0 | 0 | 0 | 0 |

Гистограмма «Распределение первичных баллов»

МКОУ «СОШ с. Алымовка»

2018 – 2019 учебный год




Таблица «Распределение первичных баллов»

осень 2020 – 2021 учебного года


| | | Кол-во баллов | | | | | | | | | | | | | | | | | | | | | | | |
|-------------------|---|---------------|---|---|---|---|------|---|---|---|------|----|------|----|------|----|------|----|------|----|----|----|----|----|----|
| Кол-во участников | | 0 | 1 | 2 | 3 | 4 | 5 | 6 | 7 | 8 | 9 | 10 | 11 | 12 | 13 | 14 | 15 | 16 | 17 | 18 | 19 | 20 | 21 | 22 | 23 |
| 8 | 0 | 0 | 0 | 0 | 0 | 0 | 12,5 | 0 | 0 | 0 | 12,5 | 0 | 37,5 | 0 | 12,5 | 0 | 12,5 | 0 | 12,5 | 0 | 0 | 0 | 0 | 0 | 0 |

Гистограмма «Распределение первичных баллов»

весна 2020 – 2021 учебного года



весна 2022 – 2023 учебного года



Гистограмма «Распределение первичных баллов»
МКОУ «Криволукская СОШ им. Героя Советского Союза Тюрнева П.Ф.»
2018 – 2019 учебный год




Таблица «Распределение первичных баллов»
осень 2020 – 2021 учебного года

| | | Кол-во баллов | | | | | | | | | | | | | | | | | | | | | | |
|-------------------|---|---------------|---|---|---|---|---|---|---|---|----|----|----|----|----|----|----|----|----|----|----|----|----|----|
| Кол-во участников | 0 | 1 | 2 | 3 | 4 | 5 | 6 | 7 | 8 | 9 | 10 | 11 | 12 | 13 | 14 | 15 | 16 | 17 | 18 | 19 | 20 | 21 | 22 | 23 |
| 4 | 0 | 0 | 0 | 0 | 0 | 0 | 0 | 0 | 0 | 0 | 0 | 0 | 0 | 0 | 50 | 25 | 25 | 0 | 0 | 0 | 0 | 0 | 0 | 0 |

Гистограмма «Распределение первичных баллов»

МКОУ «СОШ с. Макарово»

2018 – 2019 учебный год

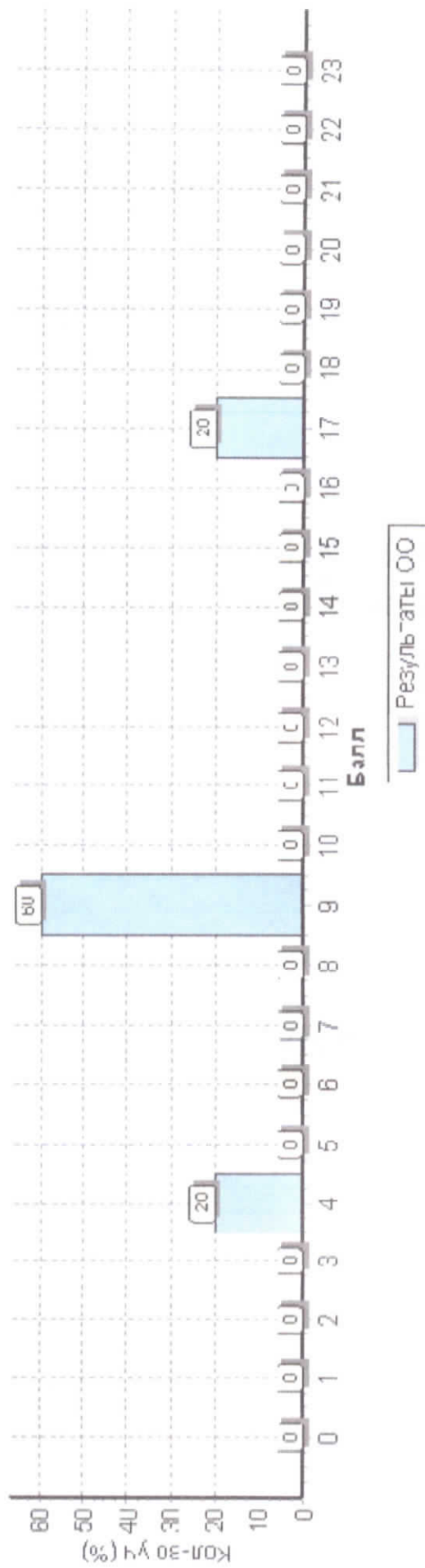


Таблица «Распределение первичных баллов»

осень 2020 – 2021 учебного года

| Кол-во участников | Кол-во баллов | | | | | | | | | | | | | | | | | | | | | | | |
|-------------------|---------------|---|---|---|---|---|---|------|------|---|------|------|----|----|----|----|----|------|----|----|------|----|----|----|
| | 0 | 1 | 2 | 3 | 4 | 5 | 6 | 7 | 8 | 9 | 10 | 11 | 12 | 13 | 14 | 15 | 16 | 17 | 18 | 19 | 20 | 21 | 22 | 23 |
| 6 | 0 | 0 | 0 | 0 | 0 | 0 | 0 | 16,7 | 16,7 | 0 | 16,7 | 16,7 | 0 | 0 | 0 | 0 | 0 | 16,7 | 0 | 0 | 16,7 | 0 | 0 | 0 |

Гистограмма «Распределение первичных баллов»

МКОУ «Средняя школа п. Юбилейный»

2018 – 2019 учебный год

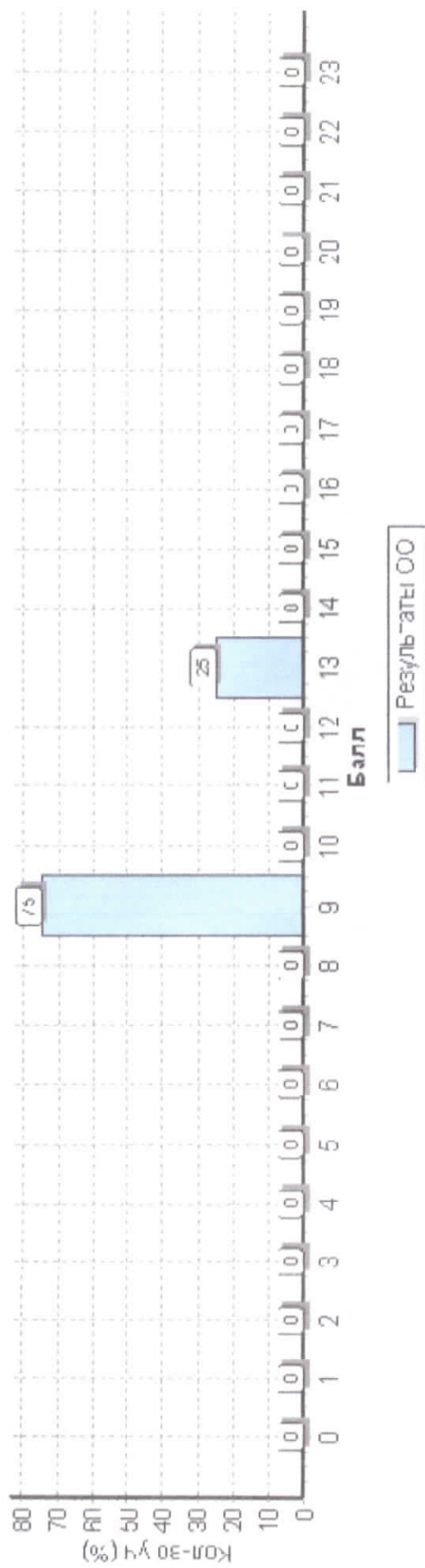


Таблица «Распределение первичных баллов»

осень 2020 – 2021 учебного года

| | | Кол-во баллов | | | | | | | | | | | | | | | | | | | | | | | |
|-------------------|---|---------------|---|---|---|---|---|---|---|---|------|------|----|------|----|------|----|----|----|----|----|----|----|----|----|
| Кол-во участников | | 0 | 1 | 2 | 3 | 4 | 5 | 6 | 7 | 8 | 9 | 10 | 11 | 12 | 13 | 14 | 15 | 16 | 17 | 18 | 19 | 20 | 21 | 22 | 23 |
| 8 | 0 | 0 | 0 | 0 | 0 | 0 | 0 | 0 | 0 | 0 | 12,5 | 37,5 | 0 | 12,5 | 0 | 12,5 | 0 | 0 | 0 | 0 | 25 | 0 | 0 | 0 | 0 |

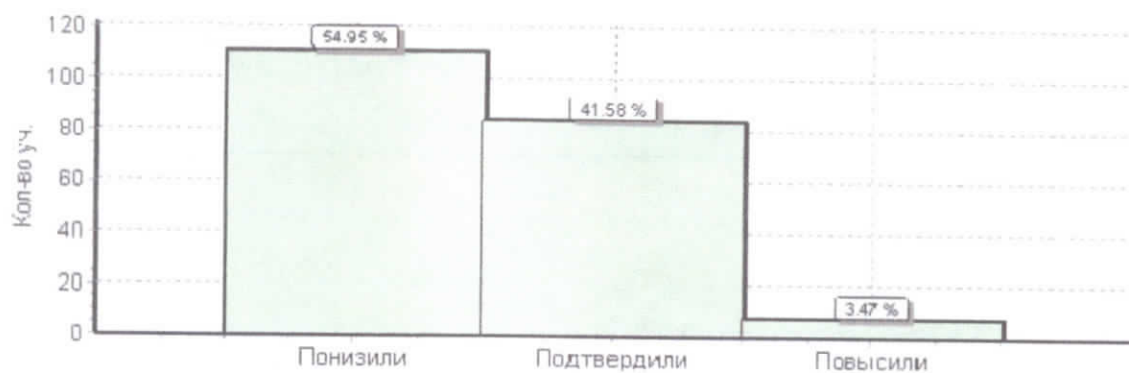
Весна 2022 – 2023 учебного года



- Вся выборка
- Иркутская обл.
- Киренский район
- Муниципальное казенное общеобразовательное учреждение "Средняя общеобразовательная школа № 1 г. Киренска"
- Муниципальное казенное общеобразовательное учреждение "Средняя общеобразовательная школа № 3 г. Киренска"
- Муниципальное казенное общеобразовательное учреждение "Средняя общеобразовательная школа № 5 г. Киренска"
- Муниципальное казенное общеобразовательное учреждение "Средняя общеобразовательная школа п. Юбелейный"
- Муниципальное казенное общеобразовательное учреждение "Средняя общеобразовательная школа п. Алексеевка"
- Муниципальное казенное общеобразовательное учреждение "Средняя общеобразовательная школа с. Алымовка"
- Муниципальное казенное общеобразовательное учреждение "Основная общеобразовательная школа № 9 г. Киренска"

Гистограмма «Соответствие отметок за выполненную работу и отметок по журналу»


2018 – 2019 учебный год




осень 2020 – 2021 учебного года



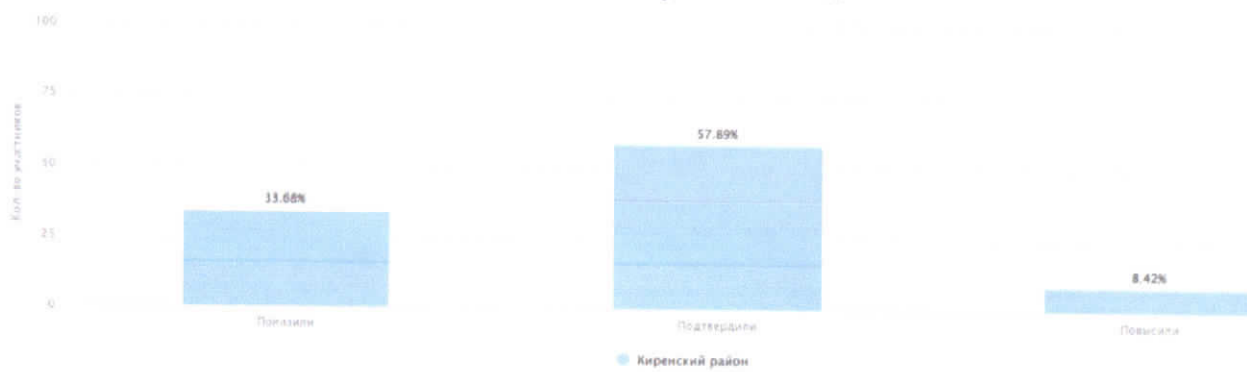
весна 2020 – 2021 учебного года



2022 год (осень 2022 – 2023 учебный год)



весна 2022 – 2023 учебного года



Гистограмма «Соответствие отметок за выполненную работу и отметок по журналу»

МКОУ «Средняя школа №1»


2018 – 2019 учебный год




осень 2020 – 2021 учебного года



весна 2020 – 2021 учебного года



весна 2022 – 2023 учебного года



МКОУ «Средняя школа №3 г. Киренска»
2018 – 2019 учебный год




осень 2020 – 2021 учебного года




весна 2020 – 2021 учебного года



2022 год (осень 2022 – 2023 учебного года)

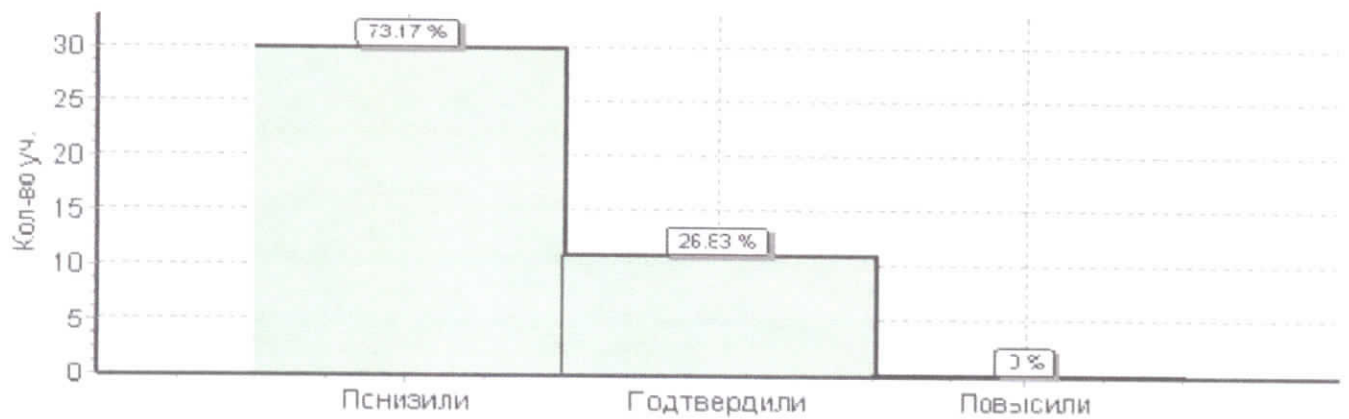


весна 2022 – 2023 учебного года




МКОУ «Средняя школа №5 г. Киренска»


2018 – 2019 учебный год




осень 2020 – 2021 учебного года




весна 2020 – 2021 учебного года



2022 год (осень 2022 - 2023 учебного года)

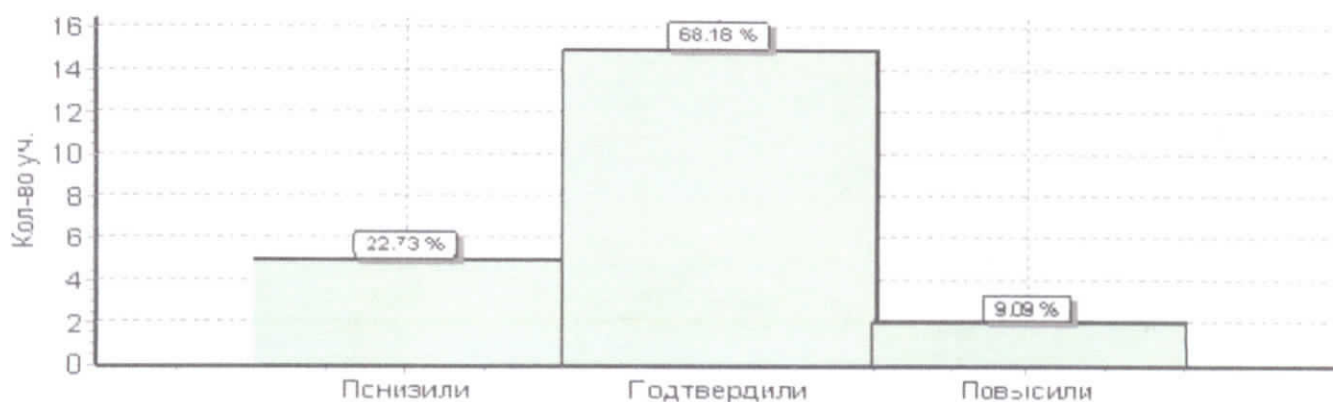


весна 2022 – 2023 учебного года



МКОУ «Средняя школа №6 г. Киренска»


2018 – 2019 учебный год



**Таблица «Соответствие отметок за выполненную работу и отметок по журналу»
осень 2020 – 2021 учебного года**

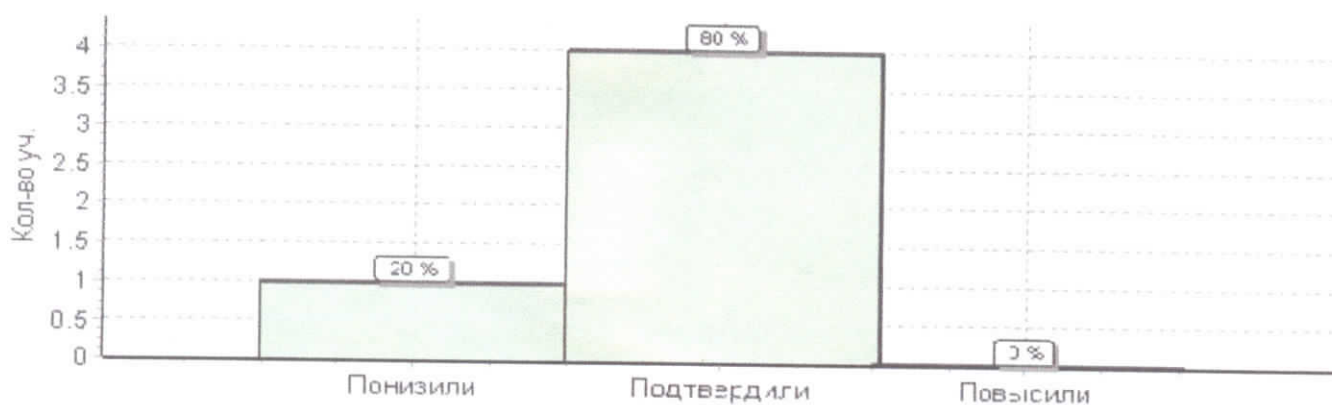
| | | |
|----------------------------------------------|----|-------|
| Понизили (Отметка < Отметка по журналу) % | 20 | 90,91 |
| Подтвердили (Отметка = Отметке по журналу) % | 2 | 9,09 |
| Повысили (Отметка > Отметка по журналу) % | 0 | 0 |
| Всего | 22 | 100 |

2022 год (осень 2022 – 2023 учебного года)



МКОУ «Основная школа №9 г. Киренска»

2018 – 2019 учебный год



**Таблица «Соответствие отметок за выполненную работу и отметок по журналу»
осень 2020 – 2021 учебного года**

| | | |
|----------------------------------------------|---|-----|
| Понизили (Отметка < Отметка по журналу) % | 3 | 100 |
| Подтвердили (Отметка = Отметке по журналу) % | 0 | 0 |
| Повысили (Отметка > Отметка по журналу) % | 0 | 0 |
| Всего | 3 | 100 |

2022 год (осень 2022 – 2023 учебного года)

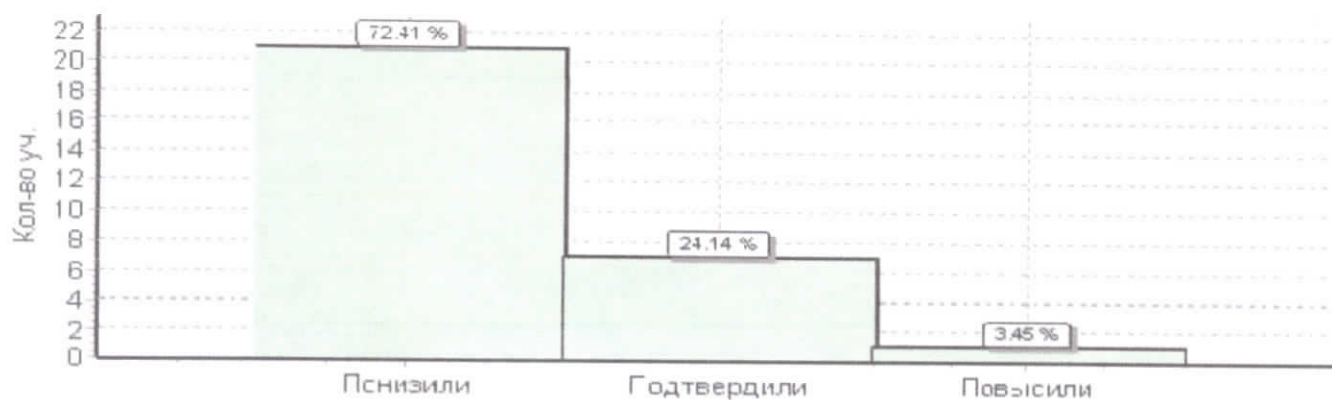


весна 2022 – 2023 учебного года



МКОУ «Средняя школа п. Алексеевск»

2018 – 2019 учебный год




осень 2020 – 2021 учебного года



весна 2020 – 2021 учебного года

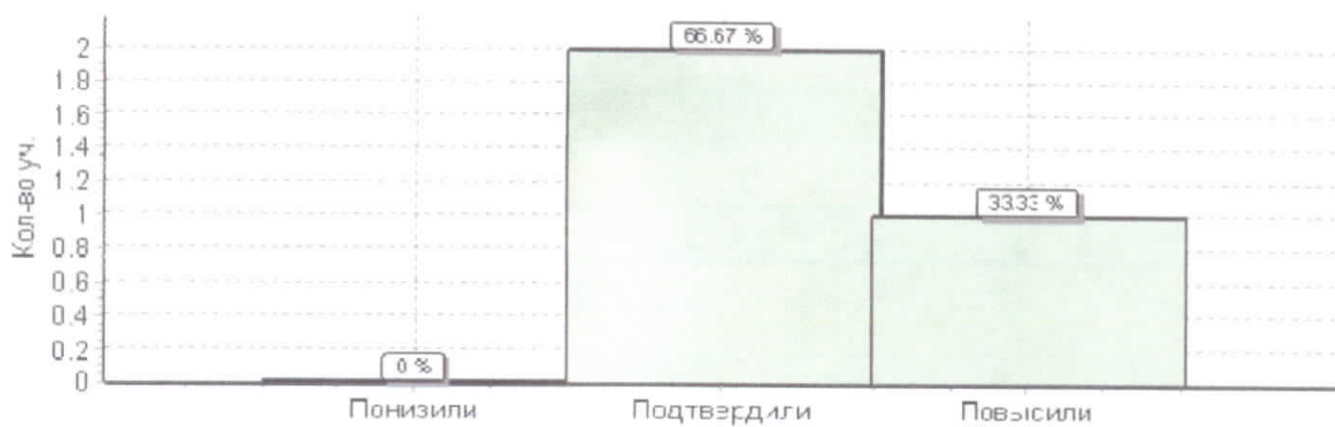


весна 2022 – 2023 учебного года



МКОУ «СОШ с. Алымовка»

2018 – 2019 учебный год



осень 2020 – 2021 учебного года



весна 2020 – 2021 учебного года



весна 2022 - 2023 учебного года



МКОУ «Криволукская СОШ им. Героя Советского Союза Тюрнева П.Ф.»

2018 – 2019 учебный год

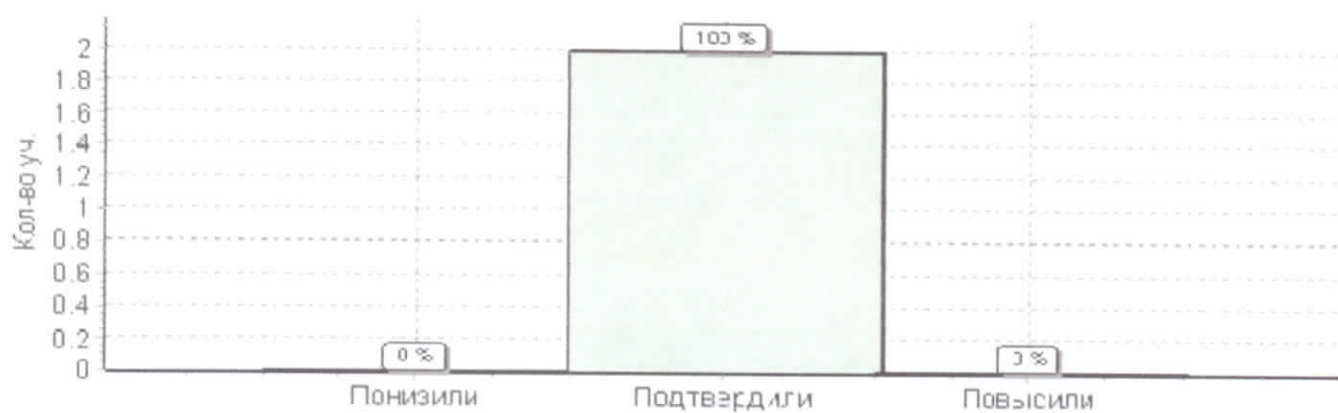


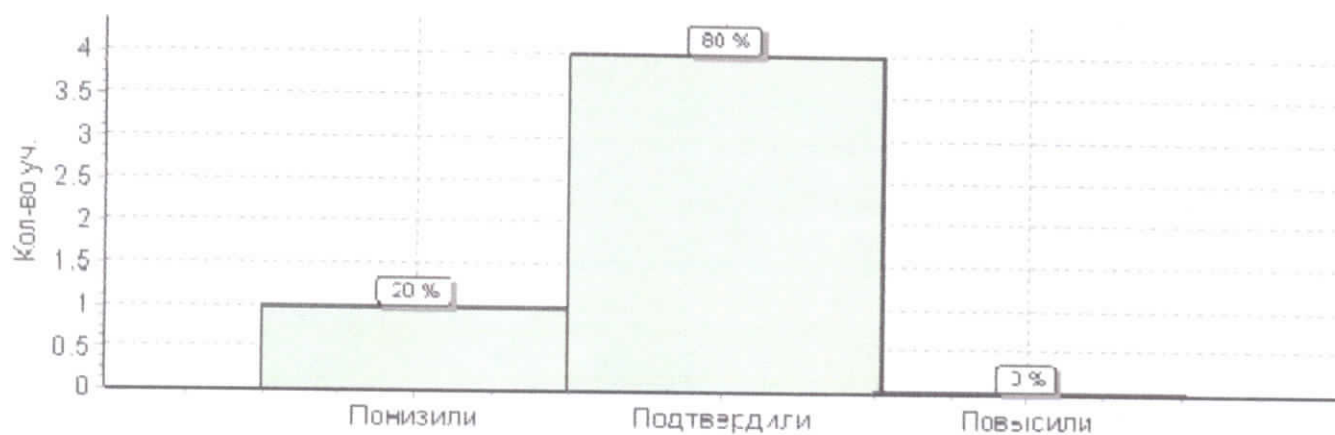
Таблица «Соответствие отметок за выполненную работу и отметок по журналу»

осень 2020 – 2021 учебного года


| | | |
|----------------------------------------------|---|-----|
| Понизили (Отметка < Отметка по журналу) % | 2 | 50 |
| Подтвердили (Отметка = Отметке по журналу) % | 2 | 50 |
| Повысили (Отметка > Отметка по журналу) % | 0 | 0 |
| Всего | 4 | 100 |

МКОУ «СОШ с. Макарово»


2018 – 2019 учебный год




осень 2020 – 2021 учебного года



весна 2020 – 2021 учебного года



2022 год (осень 2022 – 2023 учебного года)



МКОУ «Средняя школа с. Петропавловское»

2018 – 2019 учебный год

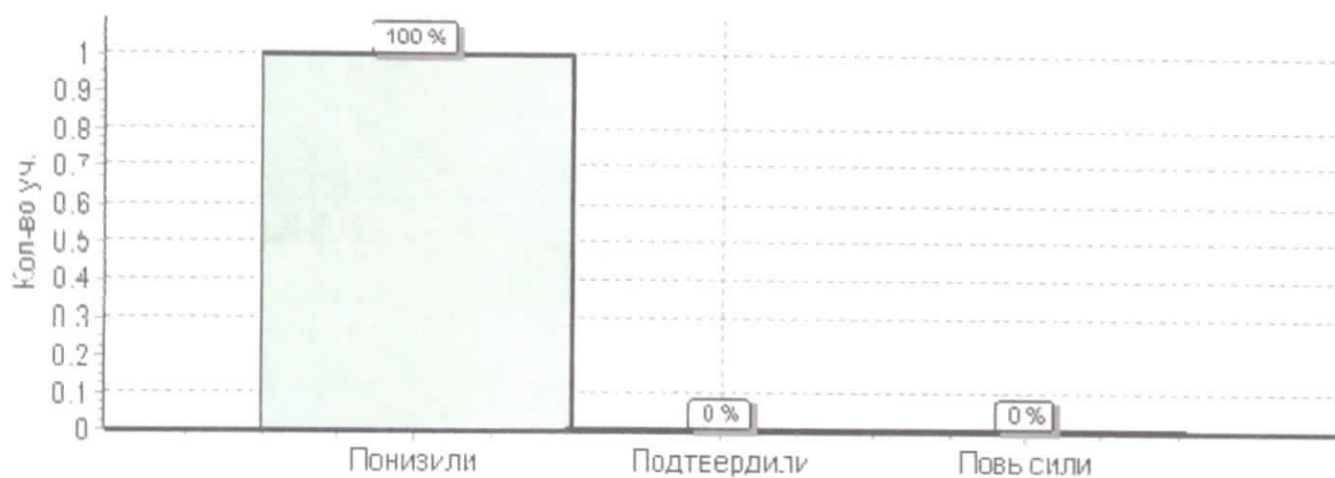


Таблица «Соответствие отметок за выполненную работу и отметок по журналу»

осень 2020 – 2021 учебного года

| | | |
|----------------------------------------------|---|-----|
| Понизили (Отметка < Отметка по журналу) % | 3 | 75 |
| Подтвердили (Отметка = Отметке по журналу) % | 1 | 25 |
| Повысили (Отметка > Отметка по журналу) % | 0 | 0 |
| Всего | 4 | 100 |

МКОУ «Средняя школа п. Юбилейный»

2018 – 2019 учебный год

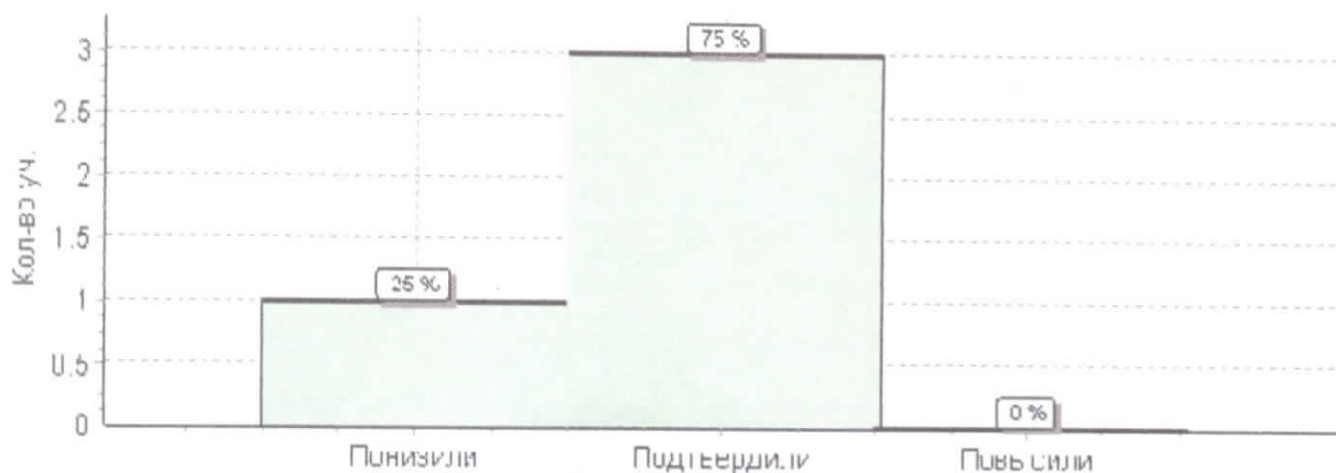


Таблица «Соответствие отметок за выполненную работу и отметок по журналу»

осень 2020 – 2021 учебного года

| | | |
|----------------------------------------------|---|-----|
| Понизили (Отметка < Отметка по журналу) % | 6 | 75 |
| Подтвердили (Отметка = Отметке по журналу) % | 2 | 25 |
| Повысили (Отметка > Отметка по журналу) % | 0 | 0 |
| Всего | 8 | 100 |

весна 2022 – 2023 учебного года




Таблица «Выполнение заданий»
2022 год (осень 2022 – 2023 учебного года)

| Группы участников | Кол-во обучающихся | № задания / кол-во баллов | | | | | | | | | | | | | | |
|-------------------------------------|--------------------|---------------------------|--------------|--------------|--------------|--------------|--------------|--------------|--------------|--------------|--------------|--------------|--------------|--------------|--------------|--------------|
| | | 1,1 | 1,2 | 2 | 3,1 | 3,2 | 4 | 5,1 | 5,2 | 6,1 | 6,2 | 7,1 | 7,2 | 8,1 | 8,2 | 8,3 |
| 1 | | 3 | | 1 | 2 | 1 | 1 | 1 | 1 | 1 | 1 | 2 | 1 | 1 | 3 | 1 |
| Вся выборка | 666457 | 79,67 | 58,84 | 57,38 | 71,26 | 64,48 | 73,13 | 75,64 | 56,8 | 45,42 | 28,01 | 61,92 | 65,62 | 64,73 | 33,9 | 41,52 |
| Иркутская область | 14026 | 72,91 | 54,21 | 48 | 69,97 | 53,86 | 68,25 | 69,61 | 48,72 | 38,1 | 20,63 | 57,29 | 58,91 | 58,34 | 31,01 | 35,82 |
| Киренский район | 93 | 73,12 | 62,01 | 52,69 | 71,51 | 66,67 | 78,49 | 68,82 | 40,86 | 35,48 | 24,73 | 66,13 | 58,06 | 62,37 | 36,56 | 47,31 |
| МКОУ «Средняя школа №1» | 26 | 57,69 | 53,85 | 7,69 | 61,54 | 61,54 | 61,54 | 61,54 | 26,92 | 19,23 | 7,69 | 55,77 | 30,77 | 76,92 | 41,03 | 46,15 |
| МКОУ «Средняя школа №3 г. Киренска» | 20 | 90 | 93,33 | 65 | 90 | 95 | 100 | 90 | 55 | 55 | 50 | 67,5 | 75 | 60 | 35 | 55 |
| МКОУ «Средняя школа №5 г. Киренска» | 21 | 71,43 | 61,9 | 95,24 | 64,29 | 61,9 | 90,48 | 47,62 | 23,81 | 66,67 | 52,38 | 76,19 | 61,9 | 66,67 | 34,92 | 52,38 |
| МКОУ «Средняя школа №6 г. Киренска» | 14 | 78,57 | 30,95 | 71,43 | 64,29 | 14,29 | 71,43 | 64,29 | 50 | 21,43 | 0 | 53,57 | 57,14 | 35,71 | 26,19 | 28,57 |
| МКОУ «Основная школа №9 г. | 4 | 25 | 8,33 | 50 | 75 | 100 | 100 | 100 | 50 | 0 | 0 | 75 | 50 | 0 | 0 | 0 |

| | | | | | | | | | | | | | | | | | | | | | | | |
|------------------------|---|-----|-------|----|------|-----|----|------|----|---|---|------|-----|------|-------|----|--|--|--|--|--|--|--|
| Киренска» | | | | | | | | | | | | | | | | | | | | | | | |
| МКОУ «СОШ с. Макарово» | 8 | 100 | 91,67 | 25 | 87,5 | 100 | 50 | 87,5 | 75 | 0 | 0 | 87,5 | 100 | 87,5 | 66,67 | 75 | | | | | | | |

весна 2022 – 2023 учебного года

| Группы участников | Кол-во обуча-ся | № задания / кол-во баллов | | | | | | | | | | | | | | | | | | | | |
|--------------------------------------|-----------------|---------------------------|--------------|--------------|--------------|--------------|--------------|--------------|--------------|--------------|--------------|--------------|--------------|--------------|--------------|-----|--|--|--|--|--|--|
| | | 1,1 | 1,2 | 2 | 3,1 | 3,2 | 4 | 5,1 | 5,2 | 6,1 | 6,2 | 7,1 | 7,2 | 8,1 | 8,2 | 8,3 | | | | | | |
| Вся выборка | 410232 | 79,88 | 61,22 | 59,01 | 72,94 | 63,55 | 73,59 | 75,72 | 55,47 | 51,17 | 30,18 | 64,91 | 69,74 | 38,77 | 46,2 | | | | | | | |
| Иркутская область | 14113 | 72,39 | 58,05 | 48,77 | 71,59 | 56,78 | 68,31 | 70,38 | 47,76 | 38,41 | 20,64 | 61,22 | 63,58 | 34,26 | 41,34 | | | | | | | |
| Киренский район | 95 | 78,95 | 63,16 | 54,74 | 74,21 | 56,84 | 71,58 | 73,68 | 33,68 | 46,32 | 18,95 | 56,32 | 64,21 | 37,89 | 46,32 | | | | | | | |
| МКОУ «Средняя школа №1» | 22 | 72,73 | 69,7 | 36,36 | 88,64 | 31,82 | 54,55 | 63,64 | 9,09 | 31,82 | 18,18 | 45,45 | 77,27 | 39,39 | 50 | | | | | | | |
| МКОУ «Средняя школа №3 г. Киренска» | 22 | 90,91 | 59,09 | 45,45 | 75 | 63,64 | 100 | 81,82 | 59,09 | 36,36 | 22,73 | 31,82 | 59,09 | 40,91 | 31,82 | | | | | | | |
| МКОУ «Средняя школа №5 г. Киренска» | 20 | 85 | 61,67 | 100 | 67,5 | 70 | 50 | 95 | 50 | 65 | 35 | 72,5 | 80 | 36,67 | 65 | | | | | | | |
| МКОУ «Основная школа №9 г. Киренска» | 4 | 100 | 33,33 | 0 | 100 | 0 | 50 | 25 | 0 | 0 | 0 | 62,5 | 50 | 41,67 | 0 | | | | | | | |
| МКОУ «Средняя школа п. Алексеевск» | 13 | 84,62 | 69,23 | 84,62 | 57,69 | 84,62 | 76,92 | 38,46 | 38,46 | 53,85 | 0 | 53,85 | 69,23 | 56,41 | 69,23 | | | | | | | |
| МКОУ «СОШ с. | 9 | 33,33 | 59,26 | 11,11 | 61,11 | 55,56 | 77,78 | 100 | 11,11 | 44,44 | 22,22 | 77,78 | 22,22 | 7,41 | 22,22 | | | | | | | |

| | | | | | | | | | | | | | | | | | | | | |
|------------------------------|---|----|-------|----|----|----|-----|----|----|-----|---|----|-----|----|-------|--|--|--|--|----|
| Альмовка» | | | | | | | | | | | | | | | | | | | | |
| МКОУ | | | | | | | | | | | | | | | | | | | | |
| «Средняя школа п. Юбилейный» | 5 | 80 | 73,33 | 40 | 80 | 60 | 100 | 80 | 20 | 100 | 0 | 90 | 100 | 40 | 26,67 | | | | | 40 |