



Российская Федерация
Министерство образования
Иркутской области

**Управление образования администрации
Киренского муниципального района**

ул. Ленрабочих 30, г. Киренск, 666703
Тел. (39568) 4-41-02, факс (39568) 4-38-34
E-mail: main@38kir.ru
ОКПО 2106116, ОГРН 1023802600293
ИНН/КПП 3831001288/383101001

29.05.2023

№

481

на №

от

Руководителям
общеобразовательных организаций,
руководителю районного методического
объединения учителей истории,
обществознания, ОРКСЭ и ОДНКНР

**Аналитическая справка по итогам проведения
всероссийской проверочной работы
по обществознанию в 7 классах**

Весной 2022 – 2023 учебного года в соответствии с приказом Федеральной службы по надзору в сфере образования и науки (Рособрнадзор) от 23 декабря 2022 года №1282 «О проведении Федеральной службой по надзору в сфере образования и науки мониторинга качества подготовки обучающихся общеобразовательных организаций в форме всероссийских проверочных работ в 2023 году», распоряжением министерства образования Иркутской области от 21 февраля 2023 года №55-220-мр «О проведении всероссийских проверочных работ в общеобразовательных организациях Иркутской области в 2023 году», приказом управления образования администрации Киренского муниципального района от 22 февраля 2023 года №60 «О проведении всероссийских проверочных работ в 4 – 8, 11(10) классах» с целью мониторинга уровня предметной и метапредметной подготовки обучающихся в соответствии с федеральными государственными образовательными стандартами по программам начального общего, основного общего и среднего общего образования, получения и использования объективных результатов для принятия управленческих решений, направленных на повышение качества образования в общеобразовательных организациях, **6 апреля 2023 года** была проведена **всероссийская проверочная работа** (далее – ВПР) **по обществознанию в 7-ых классах.**

В 2022 – 2023 учебном году (весной) в ВПР участвовало 6 общеобразовательных организаций:

- МКОУ «Средняя школа №1»;
- МКОУ «Средняя школа №3 г. Киренска»;
- МКОУ «Средняя школа №5 г. Киренска»;

- МКОУ «Средняя школа №6 г. Киренска»;
- МКОУ «СОШ с. Макарово»;
- МКОУ «Средняя школа п. Юбилейный».

В 2022 году (весной 2021 – 2022 и осенью 2022 – 2023 учебных годов) в проверочной работе приняло участие 8 общеобразовательных организаций: МКОУ «Средняя школа №1»; МКОУ «Средняя школа №3 г. Киренска», МКОУ «Средняя школа №5 г. Киренска», МКОУ «Средняя школа №6 г. Киренска», МКОУ «Средняя школа п. Алексеевск», МКОУ «Основная школа с. Коршуново», МКОУ «СОШ с. Макарово», МКОУ «Средняя школа с. Петропавловское».

В 2020 – 2021 учебном году в ВПР участвовало 11 общеобразовательных организаций из 12, не принимала участие МКОУ «Основная школа с. Коршуново» (не было обучающихся).

В 2018 – 2019 учебном году в проверочной работе приняло участие 6 общеобразовательных организаций: МКОУ «Средняя школа №5 г. Киренска», МКОУ «Средняя школа №6 г. Киренска», МКОУ «Основная школа №9 г. Киренска», МКОУ «СОШ с. Алымовка», МКОУ «СОШ с. Кривая Лука», МКОУ «Средняя школа с. Петропавловское».

Весной 2022 – 2023 учебного года в ВПР участвовало 85 обучающихся. С работой справились 75 участников, не справились – 10.

В 2022 году (весной 2021 – 2022 и осенью 2022 – 2023 учебных годов) в проверочной работе приняло участие 138 обучающихся, из них с работой справились 124 человека, не справились – 14.

Весной 2020 – 2021 учебного года работу выполняло 207 обучающихся. Справились 179 участников, не справились - 28.

Осенью 2020 - 2021 учебного года в проверочной работе приняло участие 186 обучающихся, из них с работой справились 146 участников, не справились – 40.

В 2018 – 2019 учебном году участвовало 75 обучающихся, из них с работой справились 68 человек, не справились – 7.

Работы по обществознанию для каждой общеобразовательной организации формировались индивидуально из закрытого банка заданий.

КИМ направлены на выявление следующих *личностных результатов (личностных УУД)* освоения основной образовательной программы:

- воспитание российской гражданской идентичности: патриотизма, уважения к Отечеству; усвоение гуманистических, демократических и традиционных ценностей многонационального российского общества;
- освоение социальных норм, ролей и форм социальной жизни в группах и сообществах в пределах возрастных компетенций;
- формирование нравственных чувств и нравственного поведения, осознанного и

ответственного отношения к собственным поступкам;

– осознание значения семьи в жизни человека и общества, принятие ценностей семейной жизни.

Проверочная работа позволила выявить понимание основных принципов жизни общества; опыт применения полученных знаний и умений для решения типичных задач в области социальных отношений, адекватных возрасту обучающихся; освоение приёмов работы с социально значимой информацией; развитие способностей делать необходимые выводы и давать обоснованные оценки социальным событиям и процессам; развитие социального кругозора.

Работа по обществознанию состояла из 9 заданий (8 заданий базового и 1 – повышенного уровня сложности), из которых 4 задания предполагали краткий ответ в виде комбинаций цифр или слова (словосочетания); 5 – развёрнутый ответ.

Задания в совокупности охватывали различные аспекты содержания базовых социальных ролей (гражданина, потребителя, труженика (работника), члена семьи), а также основы межличностных отношений и особенности поведения человека в современной информационной среде.

Степень обученности по обществознанию по району составила 88%, качество обученности – 40%, средний балл – 3,4.

**Таблица «Сводная таблица результатов
ВПР по обществознанию»**

Учебный год	Кол-во участников	Степень обученности	Качество обученности	Средний балл
2018 - 2019	75	91%	39%	3,4
2020 – 2021 осень	186	78%	27%	3,1
2020 – 2021 весна	207	86%	31%	3,2
2022 (2021 – 2022 весна 2022 – 2023 осень)	138	89,9%	50%	3,5
2022 – 2023 весна	85	88%	40%	3,4

По данным из таблицы видно, что в сравнении с результатами 2018 – 2019, 2020 – 2021 учебных годов и 2022 года отмечается отрицательная динамика степени обученности и качества обученности.

В таблице «Достижение планируемых результатов в соответствии с ПООП ООО и ФГОС» представлены результаты выполнения заданий, соответствующих тем или иным элементам содержания в программах основного общего образования. По данным из таблицы можно отследить, какие умения освоены лучше, а какие – хуже.

Таблица «Достижение планируемых результатов»

№	Блоки ПООП выпускник научится / получит возможность научиться или проверяемые требования (умения) в соответствии с ФГОС	Макс. балл	Средний % выполнения		
			По АТЕ	По региону	По России
	2018 – 2019 учебный год 2020 – 2021 учебный год осень 2020 – 2021 учебный год весна 2022 (весна 2021 – 2022 и осень 2022 – 2023 учебных годов) 2022 – 2023 учебный год весна		75/ 186/ 207/ 138/ 85	12999 22556/ 24192/ 13708/ 9930	612248 1079809/ 795790/ 636879/ 267046
1(1) 1.1	Приобретение теоретических знаний и опыта применения полученных знаний и умений для определения собственной активной позиции в общественной жизни, для решения типичных задач в области социальных отношений, адекватных возрасту обучающихся, межличностных отношений, включая отношения между людьми различных национальностей и вероисповеданий, возрастов и социальных групп; развитие социального кругозора и формирование познавательного интереса к изучению общественных дисциплин.	1	95 82 77 79,7 81,18	82 70 72 74 76,76	76 7 80 81 81,21
1(2) 1.2	В модельных и реальных ситуациях выделять существенные характеристики и основные виды деятельности людей, объяснять роль мотивов в деятельности человека; Выполнять несложные практические задания по анализу ситуаций, связанных с различными способами разрешения межличностных конфликтов. Выражать собственное отношение к различным способам разрешения межличностных конфликтов.	3	61 38 43 59 42,75	54 41 42 43 44,87	50 46 49 49 51,06
2	Использовать знания о биологическом и социальном в человеке для характеристики его природы; характеризовать и иллюстрировать конкретными примерами группы потребностей человека; приводить примеры основных видов деятельности человека; различать экономические, социальные, политические, культурные явления и процессы общественной жизни.	1	52 55 60 69,6 57,65	52 46 49,7 54 53,66	68 56 62 64 64,12
3(1) 3.1	Освоение приемов работы с социально значимой информацией, ее осмысление; развитие способностей обучающихся делать необходимые выводы и давать обоснованные оценки социальным событиям и процессам; развитие социального кругозора и формирование познавательного интереса к изучению общественных дисциплин.	2	83 79 81 79 77,06	74 72 75 71 73,63	79 74 78 74 75,86
3(2) 3.2	Находить, извлекать и осмысливать информацию различного характера, полученную из доступных источников (фотоизображений); систематизировать, анализировать полученные данные; применять полученную информацию для соотнесения собственного поведения и поступков других людей с нормами поведения, установленными законом.	1	76 75 68 69 65,88	71 62 62 59,4 62,08	69 70 71 69 68,27
3(3) 3.3	Находить, извлекать и осмысливать информацию различного характера, полученную из доступных источников (фотоизображений); систематизировать, анализировать полученные данные; применять полученную	1	81 78 72	77 75 79	74 79 82

	информацию для соотнесения собственного поведения и поступков других людей с нормами поведения, установленными законом.				
4	Использовать знания о биологическом и социальном в человеке для характеристики его природы; характеризовать и иллюстрировать конкретными примерами группы потребностей человека; приводить примеры основных видов деятельности человека; различать экономические, социальные, политические, культурные явления и процессы общественной жизни.	1	85 68 78 75 82,35	54 66 68 71 68,57	61 72 76 76 76,15
5(1) 5.1	Понимание основных принципов жизни общества, основ современных научных теорий общественного развития; формирование основ правосознания для соотнесения собственного поведения и поступков других людей с нравственными ценностями и нормами поведения, установленными законодательством Российской Федерации, убежденности в необходимости защищать правопорядок правовыми способами и средствами, умений реализовывать основные социальные роли в пределах своей дееспособности.	1	83 65 59 85 76,47	71 64 68 68 69,81	76 70 74 75 74,95
5(2) 5.2	Развитие социального кругозора и формирование познавательного интереса к изучению общественных дисциплин. Использовать знания о биологическом и социальном в человеке для характеристики его природы; характеризовать и иллюстрировать конкретными примерами группы потребностей человека; приводить примеры основных видов деятельности человека; различать экономические, социальные, политические, культурные явления и процессы общественной жизни.	1	69 40 44 59 43,53	54 46 47 50 49,85	57 55 57 58 57,46
5(3) 5.3	Наблюдать и характеризовать явления и события, происходящие в различных сферах общественной жизни.	1	89 65 56	66 57 60	64 63 68
6	Приобретение теоретических знаний и опыта применения полученных знаний и умений для определения собственной активной позиции в общественной жизни, для решения типичных задач в области социальных отношений, адекватных возрасту обучающихся, межличностных отношений, включая отношения между людьми различных национальностей и вероисповеданий, возрастов и социальных групп; развитие социального кругозора и формирование познавательного интереса к изучению общественных дисциплин.	1	69 69 62 69,6 67,06	65 58 63 64 60,47	68 66 71 71 69,27
7(1) 7.1	Освоение приёмов работы с социально значимой информацией, её осмысление; развитие способностей обучающихся делать необходимые выводы и давать обоснованные оценки социальным событиям и процессам; развитие социального кругозора и формирование познавательного интереса к изучению общественных дисциплин.	2	67 67 76 81 85,29	49 60 64 65 65,64	57 63 69 68 70,34
7(2) 7.2	Находить, извлекать и осмысливать информацию различного характера, полученную из доступных источников (фотоизображений), систематизировать, анализировать полученные данные; применять полученную	1	72 73 71 78	53 60 64 66	55 67 72 71

	информацию для соотнесения собственного поведения и поступков других людей с нормами поведения, установленными законом.		91,76	66,18	72,3
8	Приобретение теоретических знаний и опыта применения полученных знаний и умений для определения собственной активной позиции в общественной жизни, для решения типичных задач в области социальных отношений, адекватных возрасту обучающихся, межличностных отношений, включая отношения между людьми различных национальностей и вероисповеданий, возрастов и социальных групп; развитие социального кругозора и формирование познавательного интереса к изучению общественных дисциплин.	1	73 52 55 61 63,53	38 42 48 55 51,42	50 51 58 61 60,64
9(1) 9.1	Умение осознанно использовать речевые средства в соответствии с задачей коммуникации; владение устной и письменной речью, монологической контекстной речью.	1	35 32 41 54 48,24	25 41 46 45 52,71	55 49 55 54 58,62
9(2) 9.2	Анализировать несложные практические ситуации, связанные с гражданскими, семейными, трудовыми правоотношениями; в предлагаемых модельных ситуациях определять признаки правонарушения, проступка, преступления; исследовать несложные практические ситуации, связанные с защитой прав и интересов детей, оставшихся без попечения родителей.	3	20 20 26 25 37,65	14 24 28 29 32,8	35 28 33 32 36,9
9(3) 9.3	Находить, извлекать и осмысливать информацию правового характера, полученную из доступных источников, систематизировать, анализировать полученные данные; применять полученную информацию для соотнесения собственного поведения и поступков других людей с нормами поведения, установленными законом.	1	28 23 30 43 48,24	16 29,6 36 34 39,3	43 36 43 40 44,54

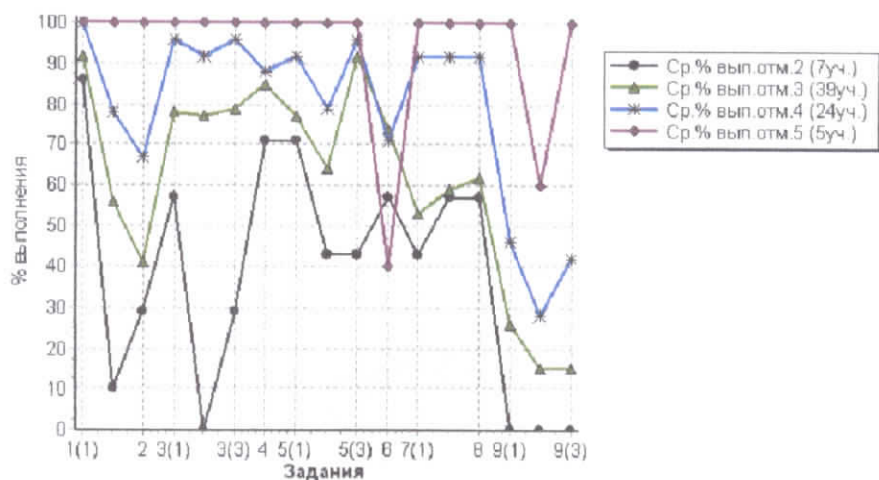
В сравнении с результатами 2018 – 2019, 2020 – 2021 учебных годов и 2022 года можно отметить следующее:

- весной 2022 – 2023 учебного года результаты выполнения заданий обучающимися общеобразовательных организаций Киренского района в основном выше областных (№№1(1.1), 3(3.1, 3.2), 4, 5(5.1), 6, 7(7.1, 7.2), 8, 9(9.2, 9.3)) и российских (№№3(3.1), 4 5(5.1), 7(7.1,7.2), 8, 9(9.2, 9.3));
- весной 20221 – 2022 и осенью 2022 – 2023 учебных годов результаты выполнения заданий обучающимися в основном выше областных (№№1 (1.1, 1.2), 2, 3 (3.1, 3.2), 4, 5 (5.1, 5.2), 6, 7 (7.1, 7.2), 8, 9 (9.1, 9.3)) и российских (№№1 (1.2), 3 (3.1), 5(5.1, 5.2), 7 (7.1, 7.2), 9 (9.3));
- весной 2020 - 2021 учебного года результаты выполнения заданий обучающимися в основном выше областных (№№1.1, 2, 3.1, 3.2, 4, 7.1, 7.2, 8) и российских (задания №№3.1, 4, 7.1);
- осенью 2020 – 2021 учебного года результаты выше областных (№№1.1, 2, 3.1, 3.2, 3.3, 4, 5.1, 5.3, 6, 7.1, 7.2, 8, 9.2) и российских (№№1.1, 3.1, 3.2, 5.3, 6, 7.1, 7.2, 8);
- в 2018 – 2019 учебном году результаты выполнения заданий обучающимися

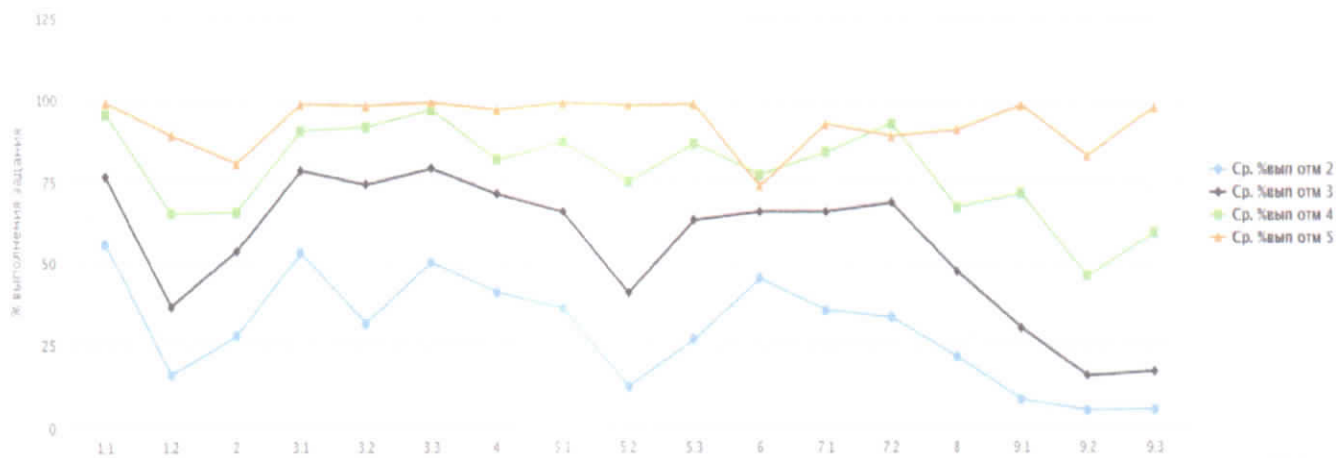
общеобразовательных организаций Киренского района в основном выше областных (задания №№1(1), 1(2), 3(1), 3(2), 3(3), 4, 5(1), 5(2), 5(3), 6, 7(1), 7(2), 8, 9(1), 9(2), 9(3)) и российских (задания №№1(1), 1(2), 3(1), 3(2), 3(3), 4, 5(1), 5(2), 5(3), 6, 7(1), 7(2), 8).

Гистограмма «Ср. % выполнения заданий группами обучающихся»

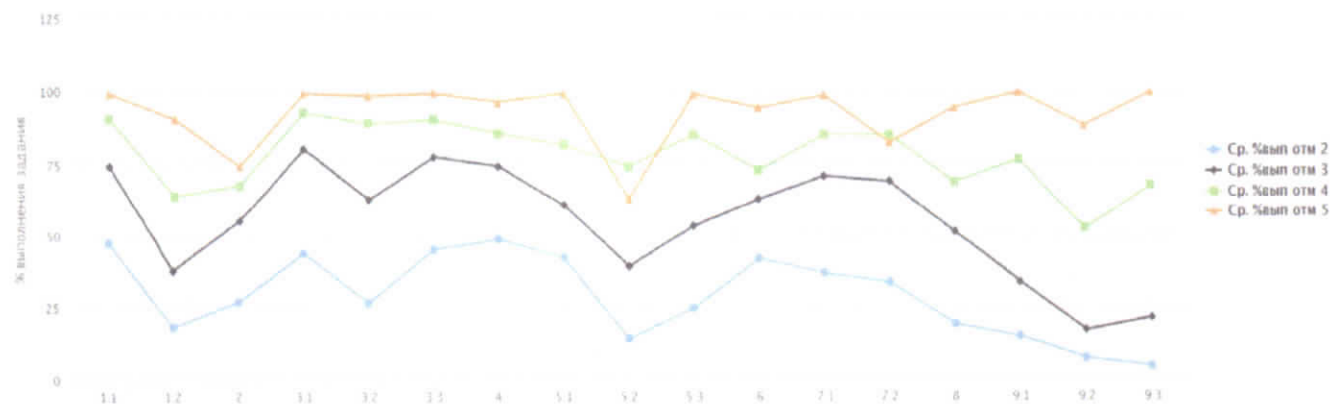
2018 – 2019 учебный год



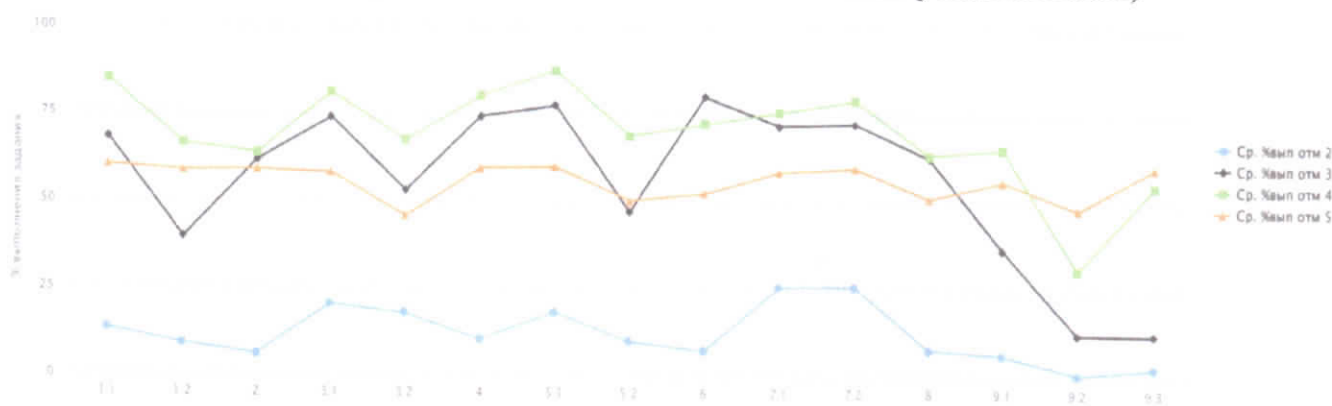
осень 2020 – 2021 учебного года



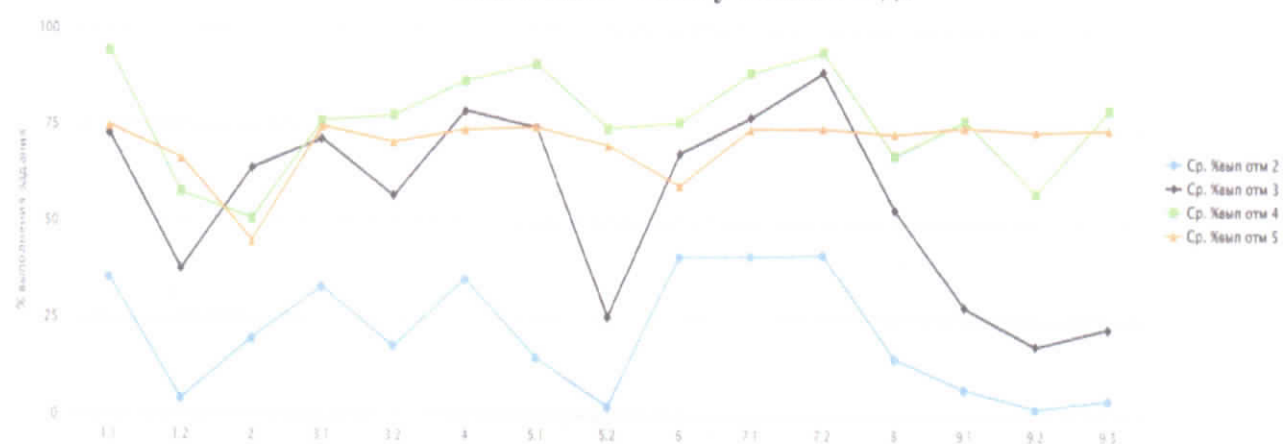
весна 2020 – 2021 учебного года



2022 год (весна 2021 – 2022 и осень 2022 – 2023 учебных годов)



весна 2022 – 2023 учебного года



В сравнении с результатами 2018 – 2019, 2020 – 2021 учебных годов и 2022 года у обучающихся с отметками «5», «4», «3» и «2» имеются проблемы в формировании планируемого результата, проверяемого заданиями:

- №1(1.2) на умение анализировать и оценивать собственное поведение и поступков других людей, соотнося их с нравственными ценностями и нормами поведения, установленными Конституцией Российской Федерации;
- №5(5.2) на объяснение смысла высказывания;
- №8 на умение применять обществоведческие знания в процессе решения типичных задач в области социальных отношений, адекватных возрасту обучающихся;
- №9(9.2) на умение осознанно и произвольно строить речевое высказывание в письменной форме на заданную тему с использованием шести предложенных понятий.

Весной 2022 – 2023 учебного года у обучающихся с отметками «5», «4», «3» и «2» возникли проблемы в таких же заданиях, как и в 2020 – 2021 учебном году (№№1(1.2), 5(5.2), 9(9.2)) и 2022 году (№№5(5.2), 8, 9(9.2)).

Максимальный первичный балл составил 21 балл.

По данным из гистограмм «Распределение первичных баллов» (Приложение №3) в сравнении с результатами 2018 – 2019, 2020 – 2021 учебных годов и 2022 года можно увидеть следующее:

- минимальный первичный балл по району:

- 2018 – 2019 учебный год – 5 баллов (МКОУ «Средняя школа №6 г. Киренска»);
- 2020 – 2021 учебный год – 3 балла (МКОУ «Средняя школа №1», МКОУ «Средняя школа №6 г. Киренска») / 2 балла (МКОУ «Средняя школа №6 г. Киренска»);
- 2022 год (весна 2021 – 2022 и осень 2022 – 2023 учебных годов) – 11 баллов (МКОУ «Средняя школа №1») / 0 баллов (МКОУ «Средняя школа №1»), 1 балл (МКОУ «Средняя школа №6 г. Киренска»);
- 2022 – 2023 учебный год (весна) – 4 балла (МКОУ «Средняя школа №1»);

- максимальный первичный балл по району:

- 2018 – 2019 учебный год – 22 балла (МКОУ «Средняя школа №5 г. Киренска»);
- 2020 – 2021 учебный год – 21 балл (МКОУ «Средняя школа №3 г. Киренска», МКОУ «Средняя школа №5 г. Киренска») / 21 балл (МКОУ «Средняя школа №1», МКОУ «Средняя школа №5 г. Киренска»);
- 2022 год (весна 2021 – 2022 и осень 2022 – 2023 учебных годов) – 21 балл (МКОУ «Средняя школа №1», МКОУ «Средняя школа №3 г. Киренска», МКОУ «Средняя школа №5 г. Киренска»);
- 2022 – 2023 учебный год (весна) – 21 балл (МКОУ «Средняя школа №5 г. Киренска», МКОУ «Средняя школа №6 г. Киренска»).

По данным из гистограммы «Распределение первичных баллов» можно увидеть, что в Киренском районе «скачок» в наборе первичного балла составил 11 баллов (15,3%).

По данным из таблиц и гистограмм «Распределение первичных баллов» (Приложение №4) в общеобразовательных организациях в сравнении с результатами 2018 – 2019, 2020 - 2021 учебных годов и 2022 года можно увидеть следующее:

- минимальный первичный балл:

- МКОУ «Средняя школа №1» - - / 3 балла / 4 балла / 11 баллов / 0 баллов, 2 балла / 4 балла;
- МКОУ «Средняя школа №3 г. Киренска» - - / 5 баллов / 3 балла / 9 баллов / 9 баллов;
- МКОУ «Средняя школа №5 г. Киренска» - 8 баллов / 9 баллов / 4 балла / 10 баллов / 7 баллов;
- МКОУ «Средняя школа №6 г. Киренска» - 5 баллов / 3 балла / 2 балла / 1 балл / 10 баллов;
- МКОУ «Средняя школа п. Алексеевск» - - / 7 баллов / 8 баллов / 11 баллов / -;
- МКОУ «Основная школа с. Коршуново» - - / - / - / 12 баллов / -;
- МКОУ «СОШ с. Макарово» - - / 4 балла / 6 баллов / 5 баллов / 6 баллов;
- МКОУ «Средняя школа с. Петропавловское» - - / 11 баллов / 5 баллов / - / -;
- МКОУ «Средняя школа п. Юбилейный» - - / 10 баллов / 10 баллов / - / 9 баллов;

- максимальный первичный балл:

- МКОУ «Средняя школа №1» - - / 19 баллов / 21 балл / 21 балл / 19 баллов;
- МКОУ «Средняя школа №3 г. Киренска» - - / 21 балл / 20 баллов / 21 балл / 20 баллов;
- МКОУ Средняя школа №5 г. Киренска» - 22 балла / 21 балл / 21 балл / 21 балл / 21 балл;
- МКОУ «Средняя школа №6 г. Киренска» - 16 баллов / 20 баллов / 20 баллов / 19 баллов / 21 балл;
- МКОУ «Средняя школа п. Алексеевск» - - / 19 баллов / 19 баллов / 16 баллов / -;
- МКОУ «Основная школа с. Коршуново» - - / - / - / 17 баллов / -;
- МКОУ «СОШ с. Макарово» - - / 12 баллов / 20 баллов / 14 баллов / 17 баллов;
- МКОУ «Средняя школа с. Петропавловское» - 13 баллов / 12 баллов / 14 баллов / 9 баллов / -;
- МКОУ «Средняя школа п. Юбилейный» - - / 11 баллов / 16 баллов / - / 14 баллов.

По данным из гистограмм «Соответствие отметок за выполненную работу (ОВР) и отметок по журналу (ОЖ)» (Приложение №5) в сравнении с результатами 2018 – 2019, 2020 – 2021 учебных годов и 2022 года можно увидеть следующее:

- кол-во обучающихся (%), которые понизили отметки (ОВР < ОЖ):

- 2018 – 2019 учебный год – 43 (57%);
- 2020 – 2021 учебный год – 130 (70%) / 125 (60,39%);
- 2022 год (весна 2021 – 2022 и осень 2022 – 2023 учебных годов) – 57 (41%);
- 2022 – 2023 учебный год (весна) – 28 (32,94%);

- кол-во обучающихся (%), которые подтвердили отметки (ОВР = ОЖ):

- 2018 – 2019 учебный год – 31 (41%);
- 2020 – 2021 учебный год – 54 (29%) / 78 (37,68%);
- 2022 год (весна 2021 – 2022 и осень 2022 – 2023 учебных годов) – 66 (48%);
- 2022 – 2023 учебный год (весна) – 41 (48,24%);

- кол-во обучающихся (%), которые повысили отметки (ОВР > ОЖ):

- 2018 – 2019 учебный год – 1 (1%);
- 2020 – 2021 учебный год – 2 (1%) / 4 (1,93%);
- 2022 год (весна 2021 – 2022 и осень 2022 – 2023 учебных годов) – 15 (11%);
- 2022 – 2023 учебный год (весна) – 16 (18,82%).

По результатам гистограмм видно, что в сравнении с результатами 2018 – 2019, 2020 – 2021 учебных годов и 2022 года уменьшилось количество обучающихся, понизивших, подтвердивших отметки, и увеличилось количество обучающихся, которые повысили отметки.

По данным из таблиц и гистограмм «Соответствие отметок за выполненную работу (ОВР) и отметок по журналу (ОЖ)» (Приложение №6) в общеобразовательных организациях

в сравнении с результатами 2018 – 2019, 2020 - 2021 учебных годов и 2022 года можно увидеть:

- кол-во обучающихся (%), которые понизили отметки (ОВР < ОЖ):

- МКОУ «Средняя школа №1» - - / 46 (87%) / 32 (60%) / 27 (62,79%) / 12 (52,17%);
- МКОУ «Средняя школа №3 г. Киренска» - - / 19 (66%) / 29 (83%) / 5 (20%) / 2 (13,33%);
- МКОУ «Средняя школа №5 г. Киренска» - 29 (54%) / 12 (32%) / 22 (43%) / 2 (8%) / 6 (30%);
- МКОУ «Средняя школа №6 г. Киренска» - 5 (50%) / 19 (95%) / 17 (74%) / 10 (43%) / 2 (13,33%);
- МКОУ «Средняя школа п. Алексеевск» - - / 20 (74%) / 5 (50%) / 11 (79%) / -;
- МКОУ «Основная школа с. Коршуново» - - / - / - / 1 (33%) / -;
- МКОУ «СОШ с. Макарово» - - / 5 (100%) / 4 (44%) / 1 (20%) / 2 (25%);
- МКОУ «Средняя школа с. Петропавловское» - 2 (100%) / 1 (100%) / 3 (75%) / 0 / -;
- МКОУ «Средняя школа п. Юбилейный» - / 2 (40%) / 5 (83,33%) / - / 4 (100%);

- кол-во обучающихся (%), которые подтвердили отметки (ОВР = ОЖ):

- МКОУ «Средняя школа №1» - - / 7 (13%) / 19 (36%) / 12 (27,90%) / 9 (39,13%);
- МКОУ «Средняя школа №3 г. Киренска» - - / 8 (28%) / 5 (14%) / 15 (60%) / 4 (26,67%);
- МКОУ «Средняя школа №5 г. Киренска» - 24 (44%) / 25 (68%) / 29 (57%) / 18 (75%) / 13 (65%);
- МКОУ «Средняя школа №6 г. Киренска» - 5 (50%) / 1 (5%) / 6 (26%) / 12 (52%) / 9 (60%);
- МКОУ «Средняя школа п. Алексеевск» - - / 7 (26%) / 5 (50%) / 2 (14%) / -;
- МКОУ «Основная школа с. Коршуново» - - / - / - / 2 (67%) / -;
- МКОУ «СОШ с. Макарово» - - / 0 / 4 (44%) / 4 (80%) / 6 (75%);
- МКОУ «Средняя школа с. Петропавловское» - 0 / 0 / 1 (25%) / 1 (100%) / -;
- МКОУ «Средняя школа п. Юбилейный» - - / 3 (60%) / 1 (16,67%) / - / 0;

- кол-во обучающихся (%), которые повысили отметки (ОВР > ОЖ):

- МКОУ «Средняя школа №1» - - / 0 / 2 (4%) / 12 (27,90%) / 2 (8,7%);
- МКОУ «Средняя школа №3 г. Киренска» - - / 2 (7%) / 1 (3%) / 5 (20%) / 9 (60%);
- МКОУ «Средняя школа №5 г. Киренска» - 1 (2%) / 0 / 0 / 4 (17%) / 1 (5%);
- МКОУ «Средняя школа №6 г. Киренска» - 0 / 0 / 0 / 1 (4%) / 4 (26,67%);
- МКОУ «Средняя школа п. Алексеевск» - - / 0 / 0 / 1 (7%) / -;
- МКОУ «Основная школа с. Коршуново» - - / - / - / 0 / -;
- МКОУ «СОШ с. Макарово» - - / 0 / 1 (11%) / 0 / 0;
- МКОУ «Средняя школа с. Петропавловское» - 0 / 0 / 0 / 0 / -;

- МКОУ «Средняя школа п. Юбилейный» - - / 0 / 0 / - / 0.

По данным можно увидеть следующее:

- в МКОУ «Средняя школа №1» уменьшилось количество участников, которые понизили, подтвердили и повысили отметки;
- в МКОУ «Средняя школа №3 г. Киренска» уменьшилось количество участников, понизивших и подтвердивших отметки, и увеличилось количество обучающихся, которые повысили отметки;
- в МКОУ «Средняя школа №5 г. Киренска» увеличилось количество участников, понизивших отметки, и уменьшилось количество обучающихся, которые подтвердили и повысили отметки;
- в МКОУ «СОШ с. Макарово» увеличилось количество участников, понизивших и подтвердивших отметки;
- в МКОУ «Средняя школа п. Юбилейный» уменьшилось количество обучающихся, которые понизили и подтвердили отметки.

В работах обучающиеся допустили ошибку в следующем задании (% выполнения заданий составил меньше 50%):

- на умения выделять существенные характеристики и основные виды деятельности людей, объяснять роль мотивов в деятельности человека; выполнять несложные практические задания по анализу ситуаций, связанных с различными способами разрешения межличностных конфликтов; выражать собственное отношение к различным способам разрешения межличностных конфликтов;
- на умения использовать знания о биологическом и социальном в человеке для характеристики его природы; характеризовать и иллюстрировать конкретными примерами группы потребностей человека; приводить примеры основных видов деятельности человека; различать экономические, социальные, политические, культурные явления и процессы общественной жизни;
- на умение анализировать социальную ситуацию, описанную в форме цитаты известного писателя, ученого, общественного деятеля и т.п.;
- на умение выполнять несложные практические задания, основанные на ситуациях жизнедеятельности человека в разных сферах общества;
- на умение осознано и произвольно строить речевое высказывание в письменной форме на заданную тему с использованием шести предложенных понятий.

Весной 2022 – 2023 учебного года у обучающихся вызвали наибольшие затруднения такие же задания, как и в 2018 – 2019 и 2020 – 2021 учебных годах (№№1, 5, 9 (9.2, 9.3)) и 2022 году (№9).

Рекомендации:

1. Руководителям общеобразовательных организаций довести информацию об итогах

всероссийской проверочной работы по обществознанию в 7 классах до всех участников мероприятия: учителей, обучающихся, родителей (законных представителей).

2. Администрации общеобразовательных организаций:

- провести анализ результатов ВПР с целью определения проблемных полей, дефицитов в виде несформированных планируемых результатов;
- разработать план работы по повышению качества образования в общеобразовательной организации;
- при организации и проведении педагогических советов, методических советов, методических объединений, семинаров рассмотреть проблему повышения уровня объективности оценивания знаний, умений и навыков учащихся по предметам и повышения качества образования;
- на заседаниях школьных методических объединений провести полный анализ результатов ВПР по предметам и рассмотреть возможные причины необъективности результатов и пути их устранения;
- составить перспективный план повышения квалификации педагогов, имеющих необъективные результаты по итогам проведения оценочных процедур.

3. Руководителям общеобразовательных организаций, показавшим низкие образовательные результаты, МКОУ «Средняя школа №1», МКОУ «Средняя школа №5 г. Киренска», МКОУ «Средняя школа п. Юбилейный»:

- провести детальный анализ результатов всероссийской проверочной работы;
- составить перспективный план повышения квалификации педагогов, обучающиеся которых показывают низкие образовательные результаты;
- обеспечить персональный контроль деятельности педагогов, обучающиеся которых показали низкий уровень качества выполнения проверочной работы.

4. Руководителю районного методического объединения учителей истории, обществознания, ОРКСЭ и ОДНКНР Малышевой Л.В. на заседании методического объединения:

- проанализировать результаты и задания проверочной работы по обществознанию;
- включить в план мероприятий районного методического объединения семинары, мастер-классы, лекции по темам (разделам) рабочих программ по предмету, по которым обучающиеся показали низкие результаты.

5. Учителям-предметникам спланировать работу по устранению пробелов в знаниях обучающихся:

- проанализировать с обучающимися работы с точки зрения их содержания и формы выполнения;
- спланировать по результатам анализа коррекционную работу по устранению выявленных пробелов у обучающихся;
- повторить материал по разделам и темам:

- «Человек и общество»: «Взаимодействие общества и природы», «Личность. Особенности подросткового возраста», «Деятельность человека и ее основные формы», «Человек и его ближайшее окружение»;
- «Сфера духовной культуры»: «Сфера духовной культуры и ее особенности», «Образование и его значимость в условиях информационного общества», «Мораль и гуманизм»;
- включать в содержание уроков задания, вызвавшие наибольшие трудности у обучающихся;
- проводить индивидуальные консультации, дополнительные занятия по устранению пробелов в знаниях обучающихся.

Начальник управления образования

администрации Киренского муниципального района:  О.П. Звягинцева

Таблица «Результаты ВПР по обществознанию»

№ п/п	Общеобразовательные организации	Кол-во обуча-ся	«5»	«4»	«3»	«2»	СО	КО	Средний балл
1	МКОУ «Средняя школа №1»	0/							
		53/	0	13	30	10	81%	25%	3,1
		53/	1	19	29	4	92%	38%	3,3
		43/	3	17	14	9	79%	47%	3,3
2	МКОУ «Средняя школа №3 г. Киренска»	23	1	3	13	6	74%	17%	2,96
		0/							
		29/	2	10	14	3	89,7%	41%	3,4
		35/	0	8	21	6	83%	23%	3,1
3	МКОУ «Средняя школа №5 г. Киренска»	25/	3	11	11	0	100%	56%	3,7
		15	1	10	4	0	100%	73%	3,8
		54/	5	19	24	6	89%	44%	3,4
		37/	3	14	17	3	92%	46%	3,5
4	МКОУ «Средняя школа №6 г. Киренска»	51/	2	17	29	3	94%	37%	3,4
		24/	6	12	6	0	100%	75%	4
		20	2	4	11	3	85%	30%	3,3
		10/	0	3	4	3	60%	30%	3
5	МКОУ «Основная школа №9 г. Киренска»	20/	0	2	6	12	40%	10%	2,5
		23/	0	7	7	9	61%	30%	2,9
		23/	3	5	11	4	83%	35%	3,3
		15	5	3	7	0	100%	53%	3,9
6	МКОУ «Средняя школа п. Алексеевск»	4/	0	0	4	0	100%	0%	3
		3/	0	0	1	2	33%	0%	2,3
		4/	0	1	1	2	50%	20%	2,8
		0/							
7	МКОУ «СОШ с. Алымовка»	0							
		27/	0	5	17	5	81%	19%	3
		10/	0	3	6	1	90%	30%	3,2
		14/	0	5	9	0	100%	36%	3,4
8	МКОУ «Основная школа с. Коршуново»	0							
		3/	0	0	3	0	100%	0%	3
		4/	0	0	3	1	75%	0%	2,8
		8/	0	0	7	1	88%	0%	2,9
9	МКОУ	0/							
		0/							
		0/							
		3/	0	2	1	0	100%	67%	3,7
0									
9	МКОУ	2/	0	2	0	0	100%	100%	4

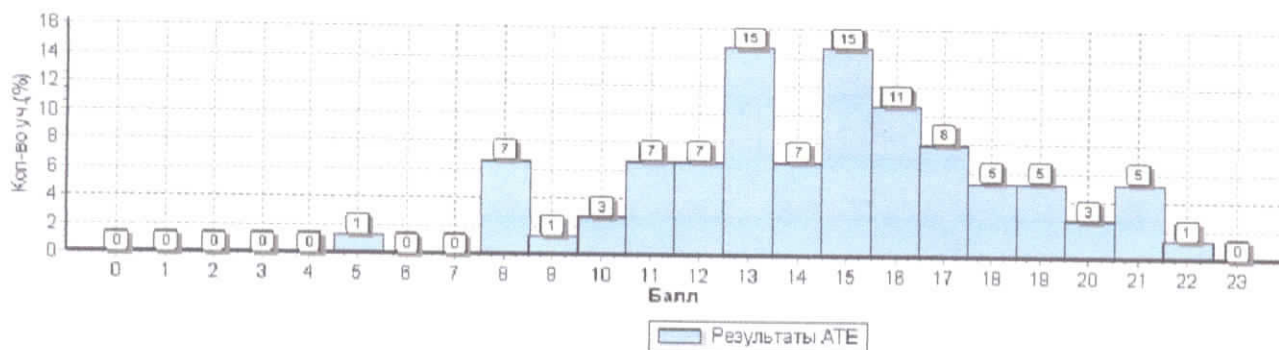
	«Криволукская СОШ им. Героя Советского Союза Тюрнева П.Ф.»	2/ 4/ 0/ 0	0 0	1 2	1 2	0 0	100% 100%	50% 50%	3,5 3,5
10	МКОУ «СОШ с. Макарово»	0/ 5/ 9/ 5/ 8	0 0 0 0	0 4 2 4	1 4 2 3	4 1 1 1	20% 89% 80% 88%	0% 44% 40% 50%	2,2 3,3 3,2 3,4
11	МКОУ «Средняя школа с. Петропавловское»	2/ 1/ 4/ 1/ 0	0 0 0 0	0 0 0 0	2 1 3 1	0 0 1 0	100% 100% 75% 100%	0% 0% 0% 0%	3 3 2,8 3
12	МКОУ «Средняя школа п. Юбилейный»	0/ 5/ 6/ 0/ 4	0 0 0 0	0 1 1	5 5 3	0 0 0	100% 100% 100%	0% 17% 25%	3 3,2 3,3
По району									
2018 – 2019 уч.г.		75	5	24	39	7	91%	39%	3,4
2020 – 2021 уч.г. осень		186	5	45	96	40	78%	27%	3,1
2020 – 2021 уч.г. весна		207	3	62	114	28	86%	31%	3,2
2022 (весна 2021 – 2022 и осень 2022 – 2023 уч.г.)		138	15	54	55	14	89,9%	50%	3,5
2022 – 2023 уч.г. весна		85	9	25	41	10	88%	40%	3,4

Таблица «Статистика по отметкам»

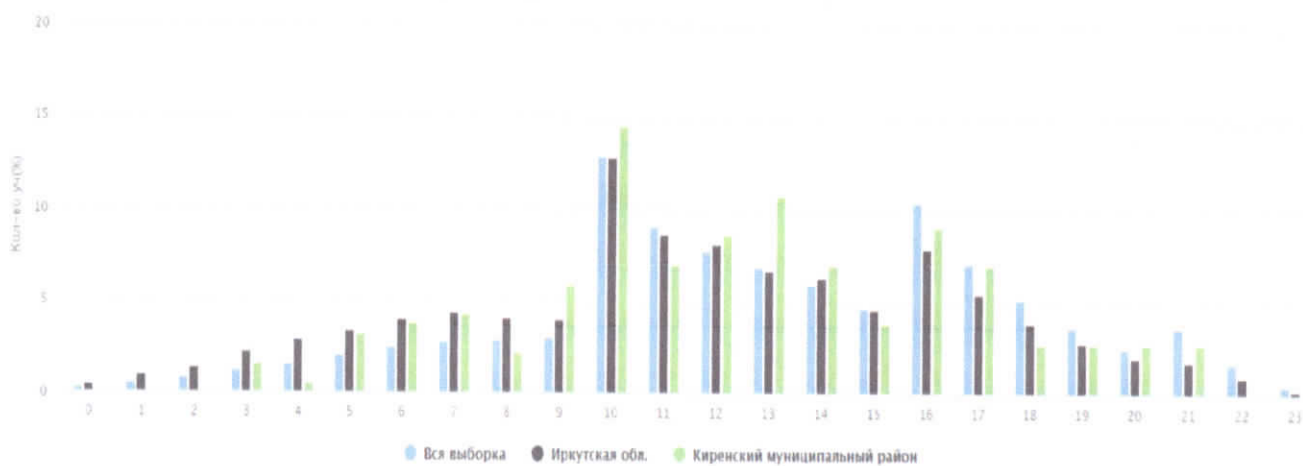
Группы участников	Количество участников	Распределение групп баллов в %			
		2	3	4	5
Вся выборка	612248/	14,9	45,7	32,2	7,2
	1079809/	14,49	47,27	29,18	6,07
	795790/	10,57	45,7	34,94	8,79
	636879/	11,83	43,85	35,64	8,67
	267046	10,18	41,52	37,96	10,33
Иркутская область	12999/	23,9	51,4	22,1	2,6
	22556/	27,23	47,34	22,46	2,97
	24192/	20,25	49,88	25,98	3,89
	13708/	21,28	45,17	28,8	4,75
	9930	18,78	44,77	31,2	5,25
Киренский муниципальный район	75/	9,3	52	32	6,7
	186/	21,51	51,61	24,19	2,69
	207/	13,53	55,07	29,95	1,45
	50/	0	10	75	15
	138/	10,14	38,41	39,13	12,32
	85	11,76	48,24	29,41	10,59

Гистограмма «Распределение первичных баллов»

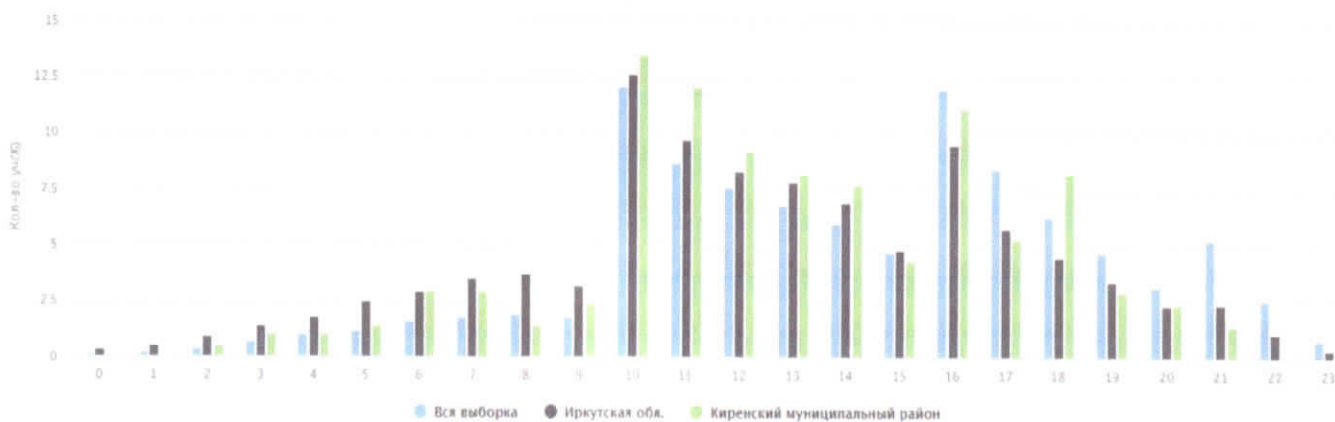
2018 – 2019 учебный год



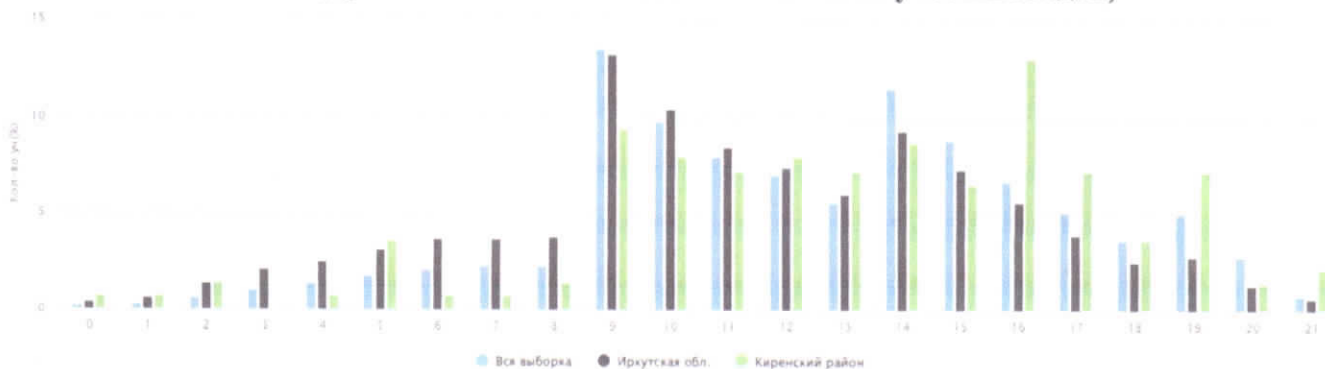
осень 2020 – 2021 учебного года



весна 2020 – 2021 учебного года



2022 год (весна 2021 – 2022 и осень 2022 – 2023 учебных годов)



весна 2022 – 2023 учебного года

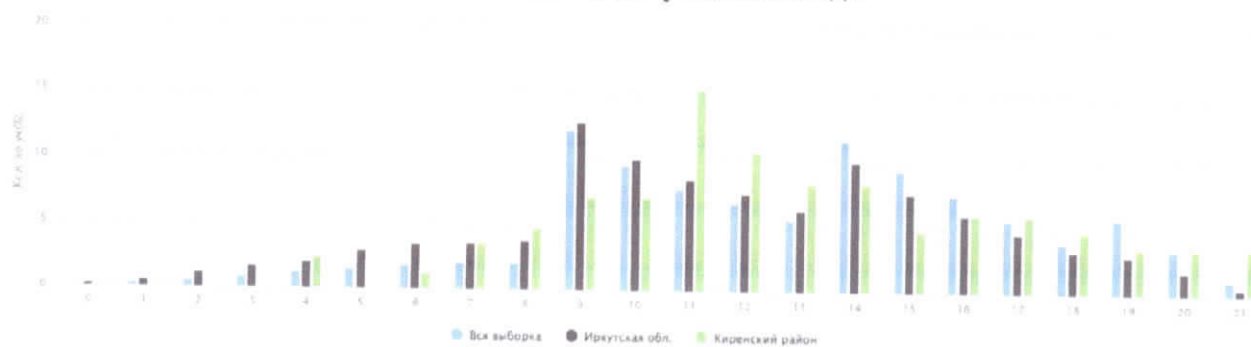


Таблица «Распределение первичных баллов»

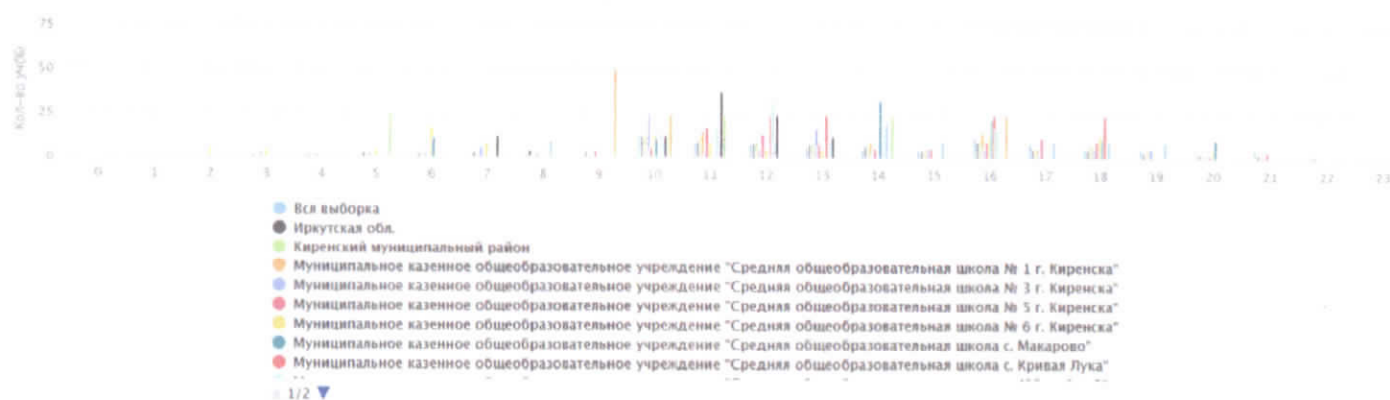
МКОУ «Средняя школа №1»

осень 2020 – 2021 учебного года

Кол-во участников	Кол-во баллов																							
	0	1	2	3	4	5	6	7	8	9	10	11	12	13	14	15	16	17	18	19	20	21	22	23
53	0	0	0	1,9	0	3,8	3,8	5,7	1,9	1,9	15,1	7,5	9,4	15,1	7,5	1,9	13,2	7,5	1,9	1,9	0	0	0	0

Гистограмма «Распределение первичных баллов»


весна 2020 – 2021 учебного года



2022 год (весна 2021 – 2022 и осень 2022 – 2023 учебных годов)



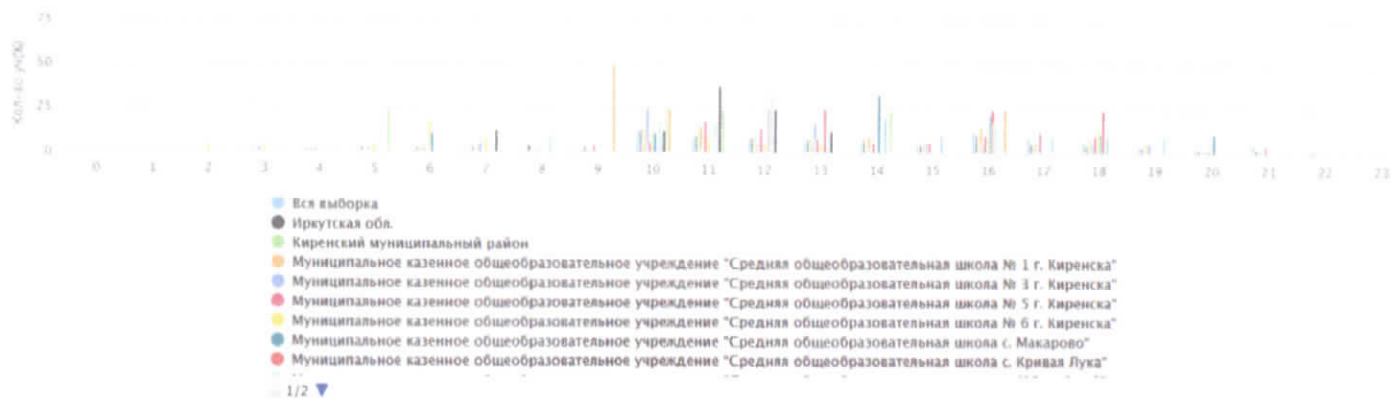
весна 2022 – 2023 учебного года



**Таблица «Распределение первичных баллов»
МКОУ «Средняя школа №3 г. Киренска»
осень 2020 – 2021 учебного года**

Кол-во участников	Кол-во баллов																							
	0	1	2	3	4	5	6	7	8	9	10	11	12	13	14	15	16	17	18	19	20	21	22	23
29	0	0	0	0	0	3,4	0	0	6,9	0	10,3	3,4	10,3	6,9	10,3	6,9	3,4	17,2	0	3,4	10,3	6,9	0	0


**Гистограмма «Распределение первичных баллов»
весна 2020 – 2021 учебного года**



2022 год (осень 2022 – 2023 учебного года)



весна 2022 – 2023 учебного года



Гистограмма «Распределение первичных баллов»

МКОУ «Средняя школа №5 г. Киренска»

2018 – 2019 учебный год

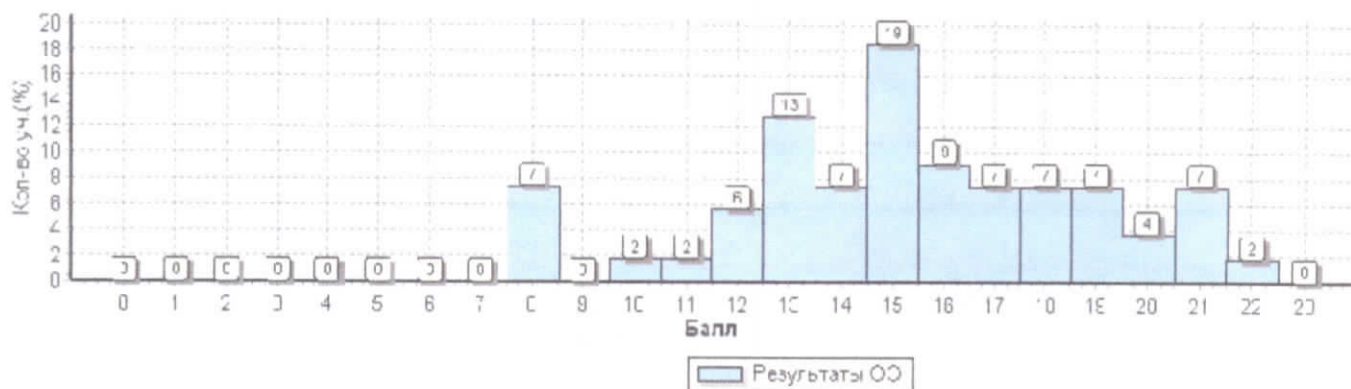


Таблица «Распределение первичных баллов»

осень 2020 – 2021 учебного года

Кол-во участников	Кол-во баллов																						
	0	1	2	3	4	5	6	7	8	9	10	11	12	13	14	15	16	17	18	19	20	21	22
37	0	0	0	0	0	0	0	0	8,1	13,5	10,8	0	8,1	2,7	10,8	21,6	5,4	2,7	5,4	2,7	8,1	0	0

весна 2020 – 2021 учебного года



2022 год (осень 2022 – 2023 учебного года)



Гистограмма «Распределение первичных баллов»
МКОУ «Средняя школа №6 г. Киренска»
2018 – 2019 учебный год

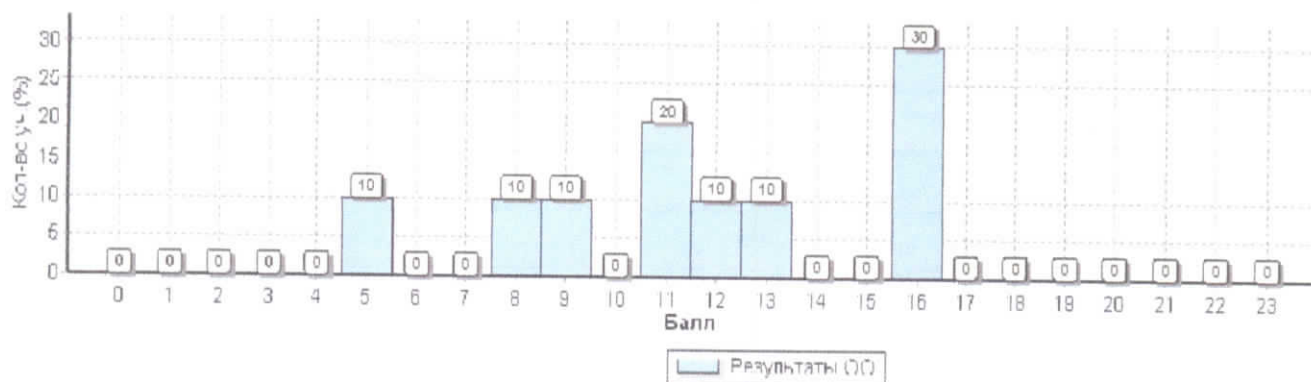
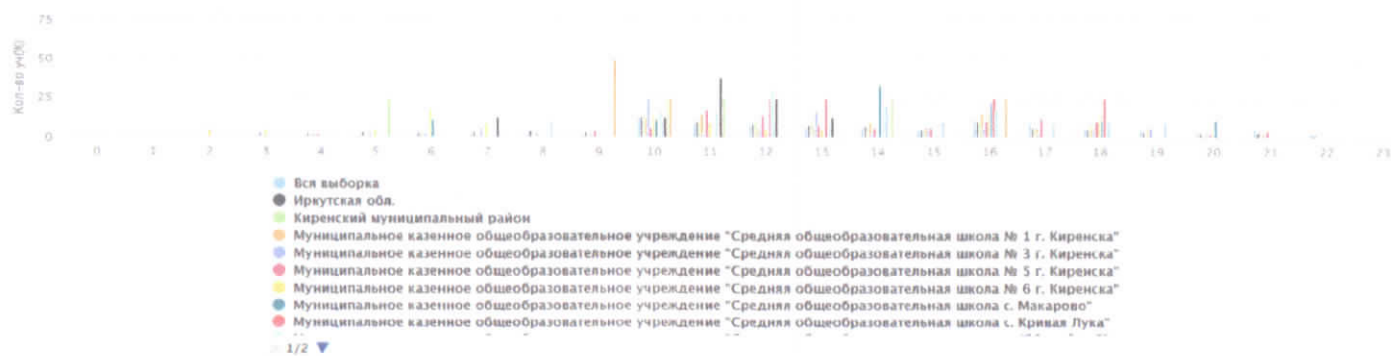



Таблица «Распределение первичных баллов»
осень 2020 – 2021 учебного года

Кол-во участников	Кол-во баллов																							
	0	1	2	3	4	5	6	7	8	9	10	11	12	13	14	15	16	17	18	19	20	21	22	23
20	0	0	0	1	0	1	2	1	0	5	2	5	5	0	0	0	0	0	5	0	5	0	0	0
	0	1	2	3	4	5	6	7	8	9	10	11	12	13	14	15	16	17	18	19	20	21	22	23

Гистограмма «Распределение первичных баллов»
весна 2020 – 2021 учебного года



2022 год (осень 2022 – 2023 учебного года)




**Таблица «Распределение первичных баллов»
МКОУ «Средняя школа п. Алексеевск»
осень 2020 – 2021 учебного года**

Кол-во участников	Кол-во баллов																							
	0	1	2	3	4	5	6	7	8	9	10	11	12	13	14	15	16	17	18	19	20	21	22	23
27	0	0	0	0	0	0	0	7,4	3,7	7,4	11,1	3,7	11,1	18,5	18,5	0	3,7	7,4	3,7	3,7	0	0	0	0

**Гистограмма «Распределение первичных баллов»
весна 2020 – 2021 учебного года**



2022 год (осень 2022 – 2023 учебного года)



Гистограмма «Распределение первичных баллов»

МКОУ «Основная школа с. Коршуново»

2022 год (осень 2022 – 2023 учебного года)




Таблица «Распределение первичных баллов»

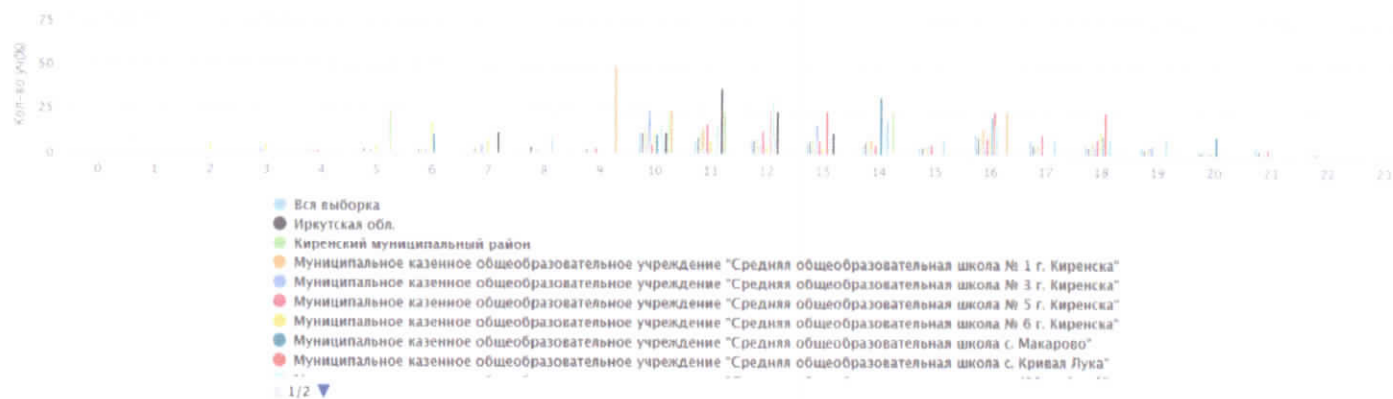
МКОУ «СОШ с. Макарово»

осень 2020 – 2021 учебного года


Кол-во участников	Кол-во баллов																							
	0	1	2	3	4	5	6	7	8	9	10	11	12	13	14	15	16	17	18	19	20	21	22	23
5	0	0	0	0	2	2	0	0	0	4	0	0	2	0	0	0	0	0	0	0	0	0	0	0

Гистограмма «Распределение первичных баллов»

весна 2020 – 2021 учебного года



2022 год (осень 2022 – 2023 учебного года)



весна 2022 - 2023 учебного года



**Гистограмма «Распределение первичных баллов»
МКОУ «Средняя школа с. Петропавловское»
2018 – 2019 учебный год**




**Таблица «Распределение первичных баллов»
осень 2020 – 2021 учебного года**

Кол-во участников	Кол-во баллов																							
	0	1	2	3	4	5	6	7	8	9	10	11	12	13	14	15	16	17	18	19	20	21	22	23
1	0	0	0	0	0	0	0	0	0	0	0	0	100	0	0	0	0	0	0	0	0	0	0	0

**Гистограмма «Распределение первичных баллов»
весна 2020 – 2021 учебного года**




2022 год (осень 2022 – 2023 учебного года)




**Таблица «Распределение первичных баллов»
МКОУ «Средняя школа п. Юбилейный»
осень 2020 – 2021 учебного года**

Кол-во участников	Кол-во баллов																							
	0	1	2	3	4	5	6	7	8	9	10	11	12	13	14	15	16	17	18	19	20	21	22	23
5	0	0	0	0	0	0	0	0	0	0	60	40	0	0	0	0	0	0	0	0	0	0	0	0

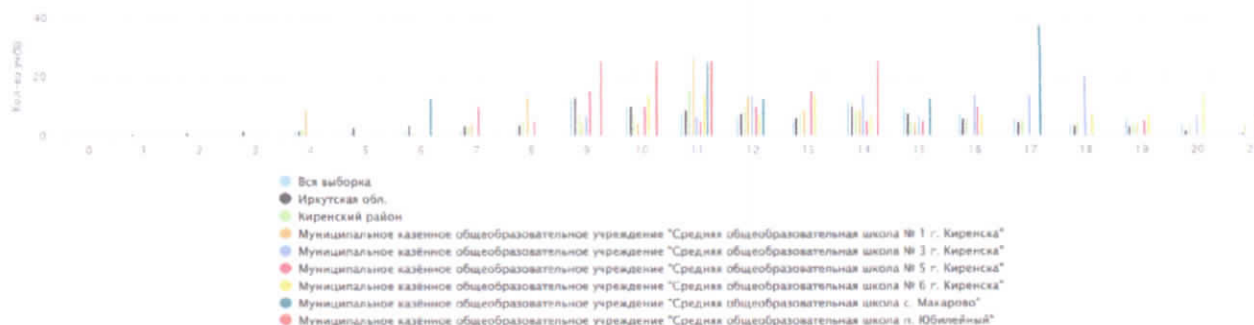
**Гистограмма «Распределение первичных баллов»
осень 2020 – 2021 учебного года**



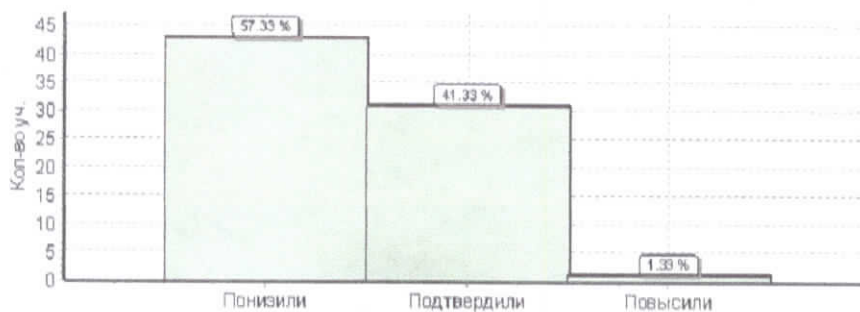
весна 2020 – 2021 учебного года




весна 2022 – 2023 учебного года




**Гистограмма «Соответствие отметок за выполненную работу и отметок по журналу»
2018 – 2019 учебный год**




осень 2020 – 2021 учебного года



весна 2020 – 2021 учебного года



2022 год (весна 2021 – 2022 и весна 2022 – 2023 учебных годов)



весна 2022 – 2023 учебного года



Таблица «Соответствие отметок за выполненную работу и отметок по журналу»


МКОУ «Средняя школа №1»

осень 2020 – 2021 учебного года

Понизили (Отметка < Отметка по журналу) %	46	86,79
Подтвердили (Отметка = Отметке по журналу) %	7	13,21
Повысили (Отметка > Отметка по журналу) %	0	0
Всего	53	100

Гистограмма «Соответствие отметок за выполненную работу и отметок по журналу»

весна 2020 – 2021 учебного года



2022 год (весна 2021 – 2022 и осень 2022 – 2023 учебных годов)



весна 2022 – 2023 учебного года



Таблица «Соответствие отметок за выполненную работу и отметок по журналу»

МКОУ «Средняя школа №3 г. Киренска»

осень 2020 – 2021 учебного года


Понизили (Отметка < Отметка по журналу) %	19	65,52
Подтвердили (Отметка = Отметке по журналу) %	8	27,59
Повысили (Отметка > Отметка по журналу) %	2	6,9
Всего	29	100

Гистограмма «Соответствие отметок за выполненную работу и отметок по журналу»

весна 2020 – 2021 учебного года



2022 год (осень 2022 – 2023 учебного года)



весна 2022 – 2023 учебного года



Муниципальное казённое общеобразовательное учреждение "Средняя общеобразовательная школа № 3 г. Киренска"

Гистограмма «Соответствие отметок за выполненную работу и отметок по журналу»

МКОУ «Средняя школа №5 г. Киренска»

2018 – 2019 учебный год

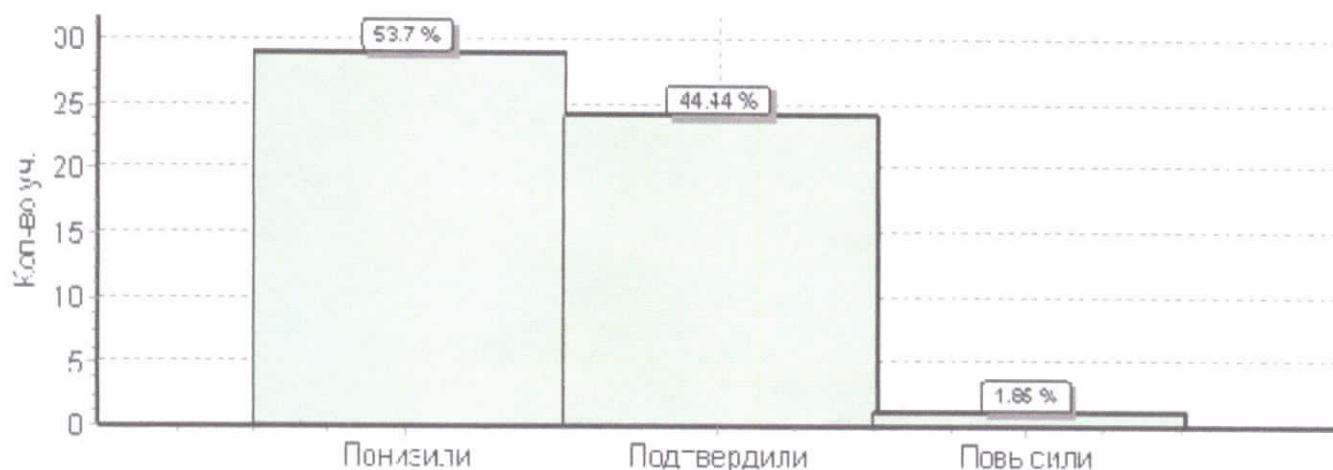



Таблица «Соответствие отметок за выполненную работу и отметок по журналу»

осень 2020 – 2021 учебного года


Понизили (Отметка < Отметка по журналу) %	12	32,43
Подтвердили (Отметка = Отметке по журналу) %	25	67,57
Повысили (Отметка > Отметка по журналу) %	0	0
Всего	37	100

Гистограмма «Соответствие отметок за выполненную работу и отметок по журналу»


весна 2020 – 2021 учебного года



2022 год (осень 2022 – 2023 учебного года)



весна 2022 – 2023 учебного года



Гистограмма «Соответствие отметок за выполненную работу и отметок по журналу»

МКОУ «Средняя школа №6 г. Киренска»

2018 – 2019 учебный год

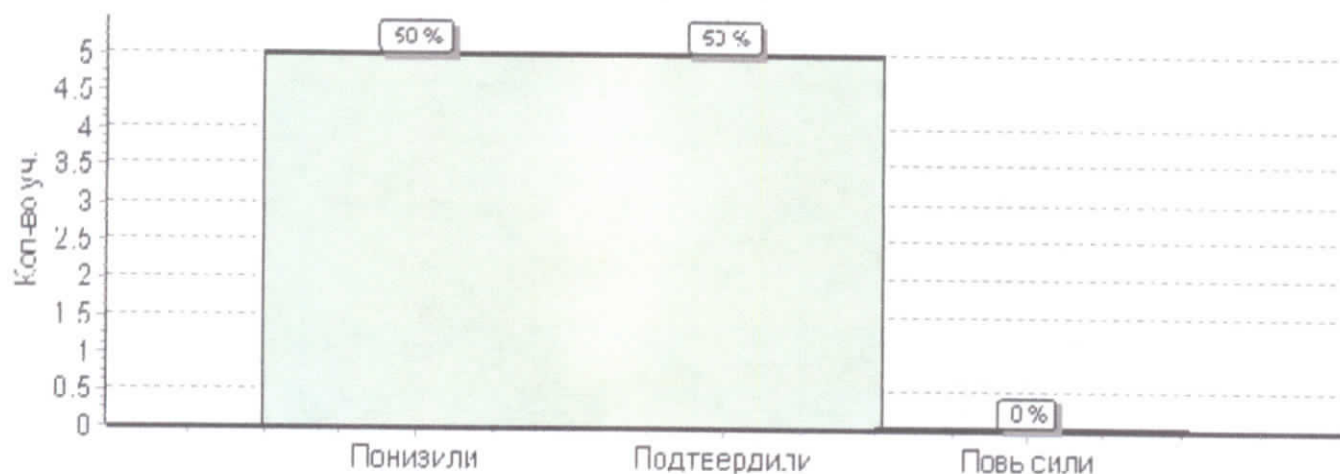


Таблица «Соответствие отметок за выполненную работу и отметок по журналу»

осень 2022 – 2021 учебного года


Понизили (Отметка < Отметка по журналу) %	19	95
Подтвердили (Отметка = Отметке по журналу) %	1	5
Повысили (Отметка > Отметка по журналу) %	0	0
Всего	20	100

Гистограмма «Соответствие отметок за выполненную работу и отметок по журналу»

весна 2020 – 2021 учебного года



2022 год (осень 2022 – 2023 учебного года)



весна 2022 – 2023 учебного года




Таблица «Соответствие отметок за выполненную работу и отметок по журналу»


МКОУ «Средняя школа п. Алексеевск»

осень 2020 – 2021 учебного года

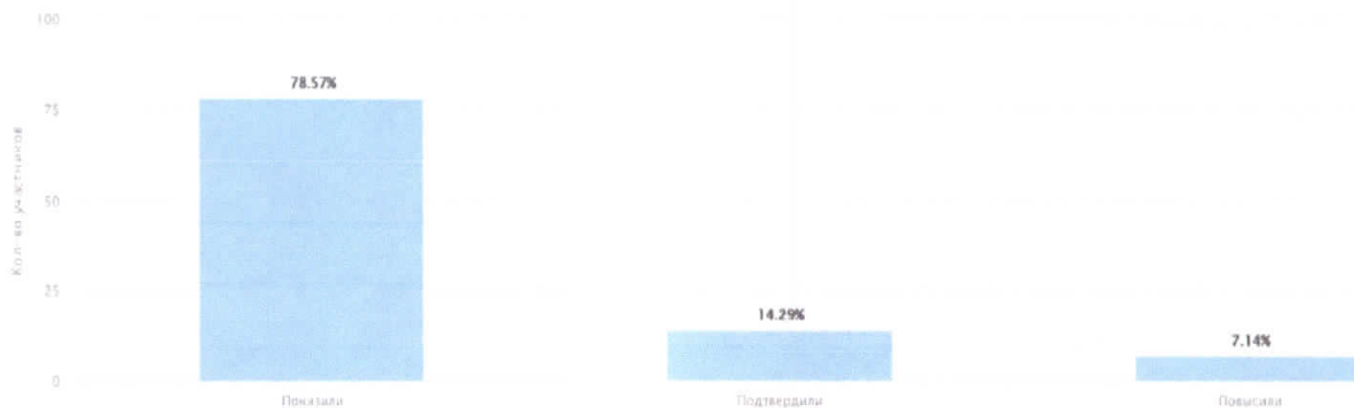
Понизили (Отметка < Отметка по журналу) %	20	74,07
Подтвердили (Отметка = Отметке по журналу) %	7	25,93
Повысили (Отметка > Отметка по журналу) %	0	0
Всего	27	100

Гистограмма «Соответствие отметок за выполненную работу и отметок по журналу»

весна 2020 – 2021 учебного года



2022 год (осень 2022 – 2023 учебного года)



Гистограмма «Соответствие отметок за выполненную работу и отметок по журналу»

МКОУ «Основная школа с. Коршуново»

2022 год (осень 2022 – 2023 учебного года)




Таблица «Соответствие отметок за выполненную работу и отметок по журналу»


МКОУ «СОШ с. Макарово»

осень 2020 – 2021 учебного года


Понизили (Отметка < Отметка по журналу) %	5	100
Подтвердили (Отметка = Отметке по журналу) %	0	0
Повысили (Отметка > Отметка по журналу) %	0	0
Всего	5	100

Гистограмма «Соответствие отметок за выполненную работу и отметок по журналу»


весна 2020 – 2021 учебного года



2022 год (осень 2022 – 2023 учебного года)



весна 2022 – 2023 учебного года



Гистограмма «Соответствие отметок за выполненную работу и отметок по журналу»

МКОУ «Средняя школа с. Петропавловское»

2018 – 2019 учебный год

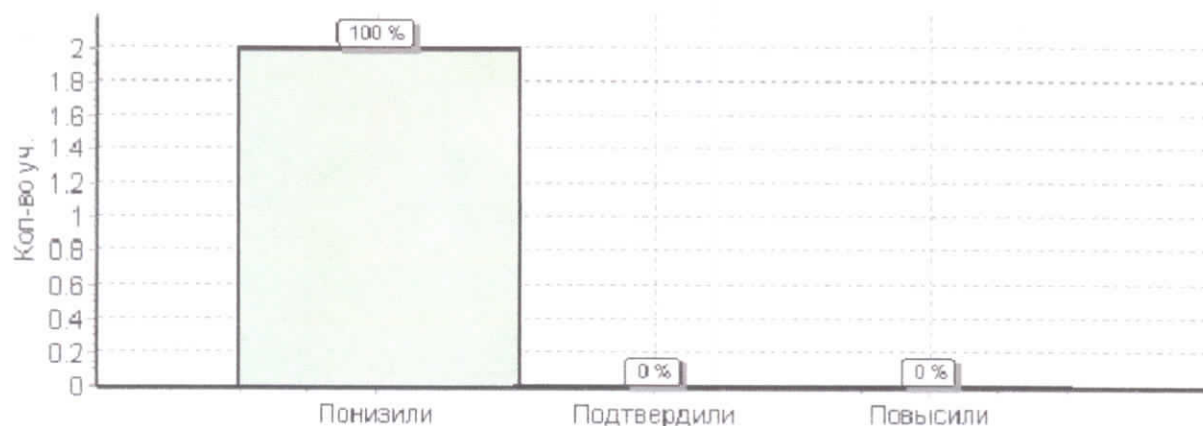


Таблица «Соответствие отметок за выполненную работу и отметок по журналу»

МКОУ «Средняя школа с. Петропавловское»

осень 2020 – 2021 учебного года


Понизили (Отметка < Отметка по журналу) %	1	100
Подтвердили (Отметка = Отметке по журналу) %	0	0
Повысили (Отметка > Отметка по журналу) %	0	0
Всего	1	100

Гистограмма «Соответствие отметок за выполненную работу и отметок по журналу»


весна 2020 – 2021 учебного года



2022 год (осень 2022 – 2023 учебного года)



Гистограмма «Соответствие отметок за выполненную работу и отметок по журналу»
МКОУ «Средняя школа п. Юбилейный»
осень 2020 – 2021 учебного года



весна 2020 – 2021 учебного года



весна 2022 – 2023 учебного года



Таблица «Выполнение заданий»

2022 год (весна 2021 – 2022 и осень 2022 – 2023 учебных годов)

Группы участников	Кол-во обуч-ся	№ задания / кол-во баллов														
		1,1	1,2	2	3,1	3,2	4	5,1	5,2	6	7,1	7,2	8	9,1	9,2	9,3
1	3	1	2	1	1	1	1	1	1	1	2	1	1	1	3	1
Вся выборка	636879	81,11	49,12	64,05	73,5	68,82	76,16	74,65	58	70,65	67,94	71,25	60,94	54,01	32,49	40,15
Иркутская область	13708	73,77	42,8	54,38	71,04	59,37	70,87	68,32	50,12	64,03	65,09	66,32	55,09	45,03	28,62	34,29
Киренский район	138	79,71	58,7	69,57	78,99	62,32	75,36	84,78	58,7	69,57	81,16	78,26	60,87	54,35	25,12	43,48
МКОУ «Средняя школа №1»	43	79,07	58,14	53,49	70,93	74,42	67,44	86,05	44,19	34,88	80,23	74,42	34,88	44,19	20,93	41,86
МКОУ «Средняя школа №3 г. Киренска»	25	80	72	88	84	28	96	84	52	100	84	64	64	56	29,33	56
МКОУ «Средняя школа №5 г. Киренска»	24	100	63,89	91,67	91,67	70,83	87,5	91,67	87,5	91,67	91,67	91,67	87,5	75	30,56	50
МКОУ «Средняя школа №6 г. Киренска»	23	65,22	56,52	69,57	65,22	52,17	47,83	69,57	60,87	56,52	76,09	73,91	52,17	60,87	31,88	52,17
МКОУ «Средняя школа п. Алексеевск»	14	78,57	33,33	64,29	96,43	92,86	85,71	100	64,29	100	75	92,86	100	42,86	11,9	14,29
МКОУ «Основная школа с. Коршунново»	3	66,67	55,56	100	100	33,33	100	100	100	100	50	100	100	33,33	33,33	33,33
МКОУ «СОШ с. Макарово»	5	60	60	20	70	60	60	60	40	60	90	100	60	40	20	20
МКОУ «Средняя школа Петропавловское»	1	100	33,33	0	50	100	100	100	0	100	50	0	0	100	0	0

весна 2022 – 2023 учебного года

Группы участников	Кол-во обуч-ся	№ задания / кол-во баллов														
		1,1	1,2	2	3,1	3,2	4	5,1	5,2	6	7,1	7,2	8	9,1	9,2	9,3
1		3	1	2	1	1	1	1	1	1	2	1	1	1	3	1
Вся выборка	267046	81,21	51,06	64,12	75,86	68,27	76,18	74,95	57,46	69,27	70,34	72,3	60,64	58,62	36,9	44,54
Иркутская область	9930	76,76	44,87	53,66	73,63	62,08	68,57	69,81	49,85	60,47	65,64	66,18	51,42	52,71	32,8	39,3
Киренский район	85	81,18	42,75	57,65	77,06	65,88	82,35	76,47	43,53	67,06	85,29	91,76	63,53	48,24	37,65	48,24
МКОУ «Средняя школа №1»	23	73,91	37,68	13,04	69,57	52,17	82,61	65,22	17,39	34,78	86,96	91,3	43,48	26,09	34,78	47,83
МКОУ «Средняя школа №3 г. Киренска»	15	100	66,67	40	90	86,67	40	80	80	26,67	86,67	93,33	93,33	66,67	62,22	66,67
МКОУ «Средняя школа №5 г. Киренска»	20	75	20	100	82,5	75	100	75	40	100	85	80	55	50	15	30
МКОУ «Средняя школа №6 г. Киренска»	15	86,67	40	93,33	80	66,67	100	100	66,67	100	90	100	100	60	46,67	53,33
МКОУ «СОШ с. Макарово»	8	100	66,67	50	68,75	62,5	75	50	25	87,5	68,75	100	25	75	45,83	62,5
МКОУ «Средняя школа п. Юбилейный»	4	25	58,33	50	50	25	100	100	25	75	87,5	100	50	0	25	25