



Российская Федерация
Министерство образования
Иркутской области

**Управление образования администрации
Киренского муниципального района**

ул. Ленрабочих 30, г. Киренск, 666703
Тел. (39568) 4-41-02, факс (39568) 4-38-34
E-mail: main@38kir.ru
ОКПО 2106116, ОГРН 1023802600293
ИНН/КПП 3831001288/383101001

Руководителям
общеобразовательных организаций,
руководителям районных методических
объединений учителей начальных классов
и математики, информатики и физики

13.06.2023

№

536

на №

от

**Аналитическая справка по итогам проведения
всероссийской проверочной работы
по математике в 4 классах**

Весной 2022 – 2023 учебного года в соответствии с приказом Федеральной службы по надзору в сфере образования и науки (Рособрнадзор) от 23 декабря 2022 года №1282 «О проведении Федеральной службой по надзору в сфере образования и науки мониторинга качества подготовки обучающихся общеобразовательных организаций в форме всероссийских проверочных работ в 2023 году», распоряжением министерства образования Иркутской области от 21 февраля 2023 года №55-220-мр «О проведении всероссийских проверочных работ в общеобразовательных организациях Иркутской области в 2023 году», приказом управления образования администрации Киренского муниципального района от 22 февраля 2023 года №60 «О проведении всероссийских проверочных работ в 4 – 8, 11(10) классах» с целью мониторинга уровня предметной и метапредметной подготовки обучающихся в соответствии с федеральными государственными образовательными стандартами по программам начального общего, основного общего и среднего общего образования, получения и использования объективных результатов для принятия управленческих решений, направленных на повышение качества образования в общеобразовательных организациях, **25 апреля 2023 года** была проведена **всероссийская проверочная работа** (далее – ВПР) **по математике в 4-ых классах.**

Весной 2022 – 2023 учебного года в проверочной работе приняло участие 13 общеобразовательных организаций:

- МКОУ «Средняя школа №1»;
- МКОУ «Средняя школа №3 г. Киренска»;
- МКОУ «Средняя школа №5 г. Киренска»;

- МКОУ «Средняя школа №6 г. Киренска»;
- МКОУ «Основная школа №9 г. Киренска»;
- МКОУ «Средняя школа п. Алексеевск»;
- МКОУ «СОШ с. Алымовка»;
- МКОУ «Криволукская СОШ им. Героя Советского Союза Тюрнева П.Ф.»;
- МКОУ «СОШ с. Макарово»;
- МКОУ «Средняя школа с. Петропавловское»;
- МКОУ «Средняя школа п. Юбилейный»;
- МКОУ «НОШ с. Кривошапкино»;
- МКОУ «Начальная школа №4 г. Киренска».

Весной 2022 – 2023 учебного года в проверочной работе участвовало 207 обучающихся. С работой справилось 203 человека, не справилось – 4.

В 2022 году (весной 2021 – 2022 учебного года и осенью 2022 - 2023 учебного года) в ВПР участвовало 180 обучающихся, из них справилось 170 человек, не справилось - 10.

Весной 2020 - 2021 учебного года в работе приняло участие 252 обучающихся. 241 участник справился с работой, не справилось – 11.

Осенью 2020 – 2021 учебного года проверочную работу писали обучающиеся 5-ых классов по программе 4 класса. В ней приняло участие 12 общеобразовательных организаций, 216 обучающихся. С работой справилось 208 обучающихся, не справилось – 8.

В 2018 – 2019 учебном году в ВПР участвовало 13 общеобразовательных организаций, 274 обучающихся, из них с работой справилось 266 обучающихся, не справилось – 8.

Работы по математике для каждой общеобразовательной организации формировались индивидуально из закрытого банка заданий.

ВПР по математике состояла из 12 заданий, из них 10 заданий базового и 2 – повышенного уровней сложности. В заданиях №№1, 2, 4, 5 (пункт 1), 6 (пункты 1 и 2), 7, 9 (пункты 1 и 2) необходимо было записать только ответ.

В заданиях №№5 (пункт 2) и 11 нужно было изобразить требуемые элементы рисунка.

В задании №10 необходимо было заполнить схему.

В заданиях №№3, 8, 12 требовалось записать решение и ответ.

Степень обученности по математике по району составила 98%, качество обученности – 71%, средний балл – 3,9.

**Таблица «Сводная таблица результатов
ВПР по математике»**

Учебный год	Кол-во участников	Степень обученности	Качество обученности	Средний балл
2018 - 2019	274	97%	78%	4,1
2020 – 2021 осень	216	96%	65%	3,7
2020 – 2021 весна	252	96%	73%	3,9

2022 (2021 – 2022 весна 2022 - 2023 осень)	180	94%	53%	2,6
2022 – 2023 весна	207	98%	71%	3,9

По данным из таблицы можно увидеть, что в сравнении с результатами 2018 – 2019, 2020 - 2021 учебных годов и 2022 года отмечается положительная динамика степени обученности и качества обученности.

В таблице «Достижение планируемых результатов в соответствии с ПООП ООО и ФГОС» представлены результаты выполнения заданий, соответствующих тем или иным элементам содержания в программах основного общего образования. По данным из таблицы можно отследить, какие умения освоены лучше, а какие – хуже.

**Таблица «Достижение планируемых результатов
в соответствии с ПООП НОО и ФГОС»**

№	Блоки ПООП НОО выпускник научится / получит возможность научиться или проверяемы требования (умения) в соответствии с ФГОС	Макс. балл	Средний % выполнения		
			По району	По региону	По России
	2018 – 2019 учебный год 2020 – 2021 учебный год осень 2020 – 2021 учебный год весна 2022 год (весна 2021 – 2022 и осень 2022 – 2023 учебных годов) 2022 – 2023 учебный год весна		274/ 216/ 252/ 180/ 207	32232/ 29927/ 29527/ 29232/ 31895	1548189/ 1369699/ 1182280/ 1415200/ 1593498
1	Умение выполнять арифметические действия с числами и числовыми выражениями. Выполнять устно сложение, вычитание, умножение и деление однозначных, двузначных и трёхзначных чисел в случаях, сводимых к действиям в пределах 100 (в том числе с нулем и числом 1).	1	96 89 92 92 94,2	93 86 92 88 91,16	95 89 93 90 92,62
2	Умение выполнять арифметические действия с числами и числовыми выражениями. Вычислять значение числового выражения (содержащего 2–3 арифметических действия, со скобками и без скобок).	1	88 75 83 77 79,71	84 73 82 76 82,08	87 76 84 79 83,88
3	Использование начальных математических знаний для описания и объяснения окружающих предметов, процессов, явлений, для оценки количественных и пространственных отношений предметов, процессов, явлений. Решать арифметическим способом (в 1–2 действия) учебные задачи и задачи, связанные с повседневной жизнью.	2	84 71 86 71 78,74	86 78 83 81 84,07	87 79,7 84 81 84,11
4	Использование начальных математических знаний для описания и объяснения окружающих предметов, процессов, явлений, для оценки количественных и пространственных отношений предметов, процессов, явлений. Читать, записывать и сравнивать величины (массу, время, длину, площадь, скорость), используя	1	54 49 54 37 43,48	62 48 56 53 57,86	67 54 61 57 61,18

	основные единицы измерения величин и соотношения между ними (килограмм – грамм; час – минута, минута – секунда; километр – метр, метр – дециметр, дециметр – сантиметр, метр – сантиметр, сантиметр – миллиметр).				
5.1	Умение исследовать, распознавать геометрические фигуры. Вычислять периметр треугольника, прямоугольника и квадрата, площадь прямоугольника и квадрата.	1	68 58 71 45 62,8	70 49 64 55 65,09	73 55 68 59,8 67,81
5.2	Умение изображать геометрические фигуры. Выполнять построение геометрических фигур с заданными измерениями (отрезок, квадрат, прямоугольник) с помощью линейки, угольника.	1	72 44 52 32 53,14	58 37 52 43 52,13	60 41 56 46 54,74
6.1	Умение работать с таблицами, схемами, графиками диаграммами. Читать несложные готовые таблицы.	1	93 86 91 92 93,24	93 89,9 93 91 93,46	93 90 93 91 93,15
6.2	Умение работать с таблицами, схемами, графиками диаграммами, анализировать и интерпретировать данные. Сравнить и обобщать информацию, представленную в строках и столбцах несложных таблиц и диаграмм.	1	89 79,6 77 78 87,92	87 79 83 80 83,63	88 81 85 81 83,96
7	Умение выполнять арифметические действия с числами и числовыми выражениями. Выполнять письменно действия с многозначными числами (сложение, вычитание, умножение и деление на однозначное, двузначное числа в пределах 10 000) с использованием таблиц сложения и умножения чисел, алгоритмов письменных арифметических действий (в том числе деления с остатком).	1	73 53 65 51 59,9	67 49 59,7 53 61,17	71 53 65 58 63,33
8	Умение решать текстовые задачи. Читать, записывать и сравнивать величины (массу, время, длину, площадь, скорость), используя основные единицы измерения величин и соотношения между ними (килограмм – грамм; час – минута, минута – секунда; километр – метр, метр – дециметр, дециметр – сантиметр, метр – сантиметр, сантиметр – миллиметр); решать задачи в 3–4 действия.	2	40 22 35 29 41,3	45 36 43 38 44,44	49 39,7 47 42 46,57
9.1	Овладение основами логического и алгоритмического мышления. Интерпретировать информацию, полученную при проведении несложных исследований (объяснять, сравнивать и обобщать данные, делать выводы и прогнозы).	1	55 55 41 45 41,55	52 45 52 47 52,59	56 48 55 51 54,37
9.2	Овладение основами логического и алгоритмического мышления. Интерпретировать информацию, полученную при проведении несложных исследований (объяснять, сравнивать и обобщать данные, делать выводы и прогнозы).	1	44 48 31 33 33,82	40 33 43 36 41,66	45 37 45 40 44,23

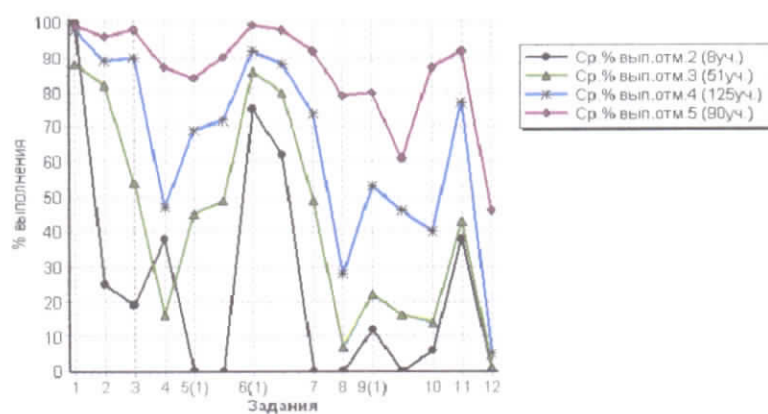
10	Овладение основами логического и алгоритмического мышления. Собирать, представлять, интерпретировать информацию.	2	49 51 51 49 48,79	41 49 57 51 57,33	46 51 59 52 57,99
11	Овладение основами пространственного воображения. Описывать взаимное расположение предметов в пространстве и на плоскости	2	74 68 76 64 70,77	73 64 67 65 66,97	74 64 68 65 66,93
12	Овладение основами логического и алгоритмического мышления. Решать задачи в 3–4 действия.	2	18 6 14 5 17,15	17 9 14 9,8 15,17	20 11 17 11 16

В сравнении с результатами 2018 – 2019, 2020 – 2021 учебных годов и 2022 года можно отметить следующее:

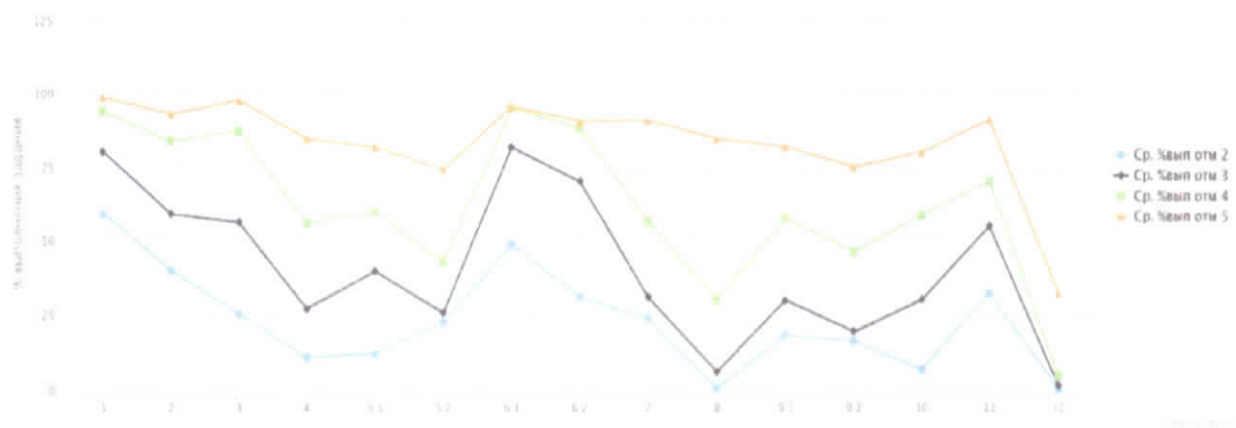
- весной 2022 – 2023 учебного года результаты выполнения заданий обучающимися общеобразовательных организаций Киренского района в основном выше областных (№№1, 5(5.2), 6(6.2), 11, 12) и российских (№№1, 6(6.1, 6.2), 11, 12);
- в 2022 году (весной 2021 – 2022 и осенью 2022 – 2023 учебных годов) результаты выполнения заданий в основном выше областных (№№1, 2, 6.1) и общероссийских (№№1, 6.1);
- весной 2020 – 2021 учебного года результаты выполнения заданий в основном выше областных (№№2, 3, 5.1, 7, 11) и российских (№№3, 5.1, 11);
- осенью 2020 – 2021 учебного года результаты выше областных (№№1, 2, 4, 5.1, 5.2, 6.2, 7, 9.1, 9.2, 10, 11) и российских (№№5.1, 5.2, 9.1, 9.2, 11);
- в 2018 – 2019 учебном году результаты выполнения заданий обучающимися общеобразовательных организаций Киренского района в основном выше областных (№№1, 2, 5(2), 6(2), 7, 9(1), 9(2), 10, 11, 12) и российских (№№1, 2, 5(2), 6(2), 7, 10).

Гистограмма «Ср. % выполнения заданий группами обучающихся»

2018 – 2019 учебный год



осень 2020 – 2021 учебного года



2022 год (весна 2020 – 2021 и осень 2022 – 2023 учебных годов)



весна 2022 – 2023 учебного года



В сравнении с результатами 2018 – 2019, 2020 – 2021 учебных годов и 2022 года у обучающихся с отметками «5», «4», «3» и «2» имеются проблемы в формировании планируемого результата, проверяемого заданиями:

- на умение вычислять значение числового выражения, соблюдая при этом порядок действий;
- на умение читать, записывать и сравнивать величины (время), используя основные единицы измерения величин и соотношения между ними;
- на умение выполнять письменно действия с многозначными числами (сложение, вычитание, умножение и деление на однозначное, двузначное числа в пределах 10 000);
- на умение интерпретировать информацию (объяснять, сравнивать и обобщать данные, делать выводы и прогнозы);
- на умение решать текстовые задачи в три-четыре действия.

Весной 2022 – 2023 учебного года у обучающихся возникли проблемы в таких же

заданиях, как и в 2018 – 2019 (№№2, 7, 9(9.2), 12) и 2020 – 2021 учебных годах и 2022 году (№№4, 7, 12).

Максимальный первичный балл за работу составил 20 баллов.

По данным из таблиц и гистограмм «Распределение первичных баллов» (Приложение №3) в сравнении с результатами 2018 – 2019, 2020 – 2021 учебных годов и 2022 года можно увидеть следующее:

- минимальный первичный балл по району:

- 2018 – 2019 учебный год – 3 балла (МКОУ «Средняя школа №1», МКОУ «Средняя школа №6 г. Киренска»);
- 2020 – 2021 учебный год – 3 балла (МКОУ «СОШ с. Алымовка») / 1 балл (МКОУ «Средняя школа №6 г. Киренска»);
- 2022 год (весна 2021 – 2022 и осень 2022 – 2023 учебных годов) – 1 балл (МКОУ «Средняя школа №6 г. Киренска»);
- 2022 – 2023 учебный год (весна) – 3 балла (МКОУ «Основная школа №9 г. Киренска»);

- максимальный первичный балл по району:

- 2018 – 2019 учебный год – 20 баллов (МКОУ «Средняя школа №1», МКОУ «Средняя школа №3 г. Киренска», МКОУ «Средняя школа №5и г. Киренска», МКОУ «Начальная школа – детский сад №4 г. Киренска»);
- 2020 – 2021 учебный год – 19 баллов (МКОУ «Средняя школа №1») / 20 баллов (МКОУ «СОШ с. Макарово», МКОУ «Криволукская СОШ им. Героя Советского Союза Тюрнева П.Ф.», МКОУ «Средняя школа п. Алексеевск»);
- 2022 год (весна 2021 – 2022 и осень 2022 – 2023 учебных годов) – 18 баллов (МКОУ «Средняя школа №5 г. Киренска»);
- 2022 – 2023 учебный год (весна) – 20 баллов (МКОУ «Средняя школа №3 г. Киренска», МКОУ «Средняя школа №5 г. Киренска», МКОУ «Средняя школа п. Алексеевск»).

По данным из гистограммы «Распределение первичных баллов» можно увидеть, что в Киренском районе «скачок» в наборе первичного балла составил 11 баллов (12,1%).

По данным из таблиц и гистограмм «Распределение первичных баллов» (Приложение №4) в общеобразовательных организациях в сравнении с результатами 2018 – 2019, 2020 – 2021 учебных годов и 2022 года можно увидеть следующее:

- минимальный первичный балл:

- МКОУ «Средняя школа №1» - 3 балла / 6 баллов / 3 балла / 3 балла / 5 баллов;
- МКОУ «Средняя школа №3 г. Киренска» - 7 баллов / 5 баллов / 2 балла / 7 баллов / 6 баллов;
- МКОУ «Средняя школа №5 г. Киренска» - 6 баллов / 6 баллов / 5 баллов / 6 баллов / 6

баллов;

- МКОУ «Средняя школа №6 г. Киренска» - 3 балла / 4 балла / 1 балл / 1 балла / 4 балла;
- МКОУ «Основная школа №9 г. Киренска» - - / 9 баллов / - / 4 балла / 3 балла;
- МКОУ «Средняя школа п. Алексеевск» - 5 баллов / 5 баллов / 6 баллов / 6 баллов / 4 балла;
- МКОУ «СОШ с. Алымовка» - 5 баллов / 3 балла / 2 балла / 5 баллов / 7 баллов;
- МКОУ «Основная школа с. Коршуново» - 5 баллов / 9 баллов / 14 баллов / -;
- МКОУ «Криволюкская СОШ им. Героя Советского Союза Тюрнева П..Ф.» - 7 баллов / 7 баллов / 9 баллов / 8 баллов / 9 баллов;
- МКОУ «СОШ с. Макарово» - 4 балла / 6 баллов / 4 балла / 6 баллов / 9 баллов;
- МКОУ «Средняя школа с. Петропавловское» - 10 баллов / - / 8 баллов / 8 баллов / 7 баллов;
- МКОУ «Средняя школа п. Юбилейный» - 6 баллов / 8 баллов / 9 баллов / 4 балла / 7 баллов;
- МКОУ «НОШ с. Кривошапкино» - 7 баллов / - / 11 баллов / - / -;
- МКОУ «Начальная школа №4 г. Киренска» - - / - / 9 баллов / - / 9 баллов;
- МКОУ «Начальная школа п. Воронежский» - - / - / - / - / -;

- максимальный первичный балл:

- МКОУ «Средняя школа №1» - 20 баллов / 19 баллов / 18 баллов / 17 баллов / 17 баллов;
- МКОУ «Средняя школа №3 г. Киренска» - 20 баллов / 15 баллов / 18 баллов / 15 баллов / 20 баллов;
- МКОУ «Средняя школа №5 г. Киренска» - 20 баллов / 18 баллов / 18 баллов / 18 баллов / 20 баллов;
- МКОУ «Средняя школа №6 г. Киренска» - 14 баллов / 16 баллов / 16 баллов / 17 баллов / 18 баллов;
- МКОУ «Основная школа №9 г. Киренска» - - / 10 баллов / 9 баллов / 11 баллов / 11 баллов;
- МКОУ «Средняя школа п. Алексеевск» - 17 баллов / 14 баллов / 20 баллов / 15 баллов / 20 баллов;
- МКОУ «СОШ с. Алымовка» - 17 баллов / 12 баллов / 18 баллов / 14 баллов / 14 баллов;
- МКОУ «Основная школа с. Коршуново» - 17 баллов / 16 баллов / 17 баллов / -;
- МКОУ «Криволюкская СОШ им. Героя Советского Союза Тюрнева П..Ф.» - 17 баллов / 12 баллов / 20 баллов / 10 баллов / 15 баллов;
- МКОУ «СОШ с. Макарово» - 16 баллов / 12 баллов / 20 баллов / 9 баллов / 17 баллов;
- МКОУ «Средняя школа с. Петропавловское» - 13 баллов / 12 баллов / 15 баллов / 13

баллов / 16 баллов;

- МКОУ «Средняя школа п. Юбилейный» - 18 баллов / 11 баллов / 16 баллов / 11 баллов / 16 баллов;
- МКОУ «НОШ с. Кривошапкино» – 17 баллов / - / 15 баллов / - / 15 баллов;
- МКОУ «Начальная школа №4 г. Киренска» - - / - / 14 баллов / - / 17 баллов;
- МКОУ «Начальная школа п. Воронежский» - 20 баллов / - / 14 баллов / - / -.

По данным из таблиц и гистограмм «Соответствие отметок за выполненную работу (ОВР) и отметок по журналу (ОЖ)» (Приложение №5) в сравнении с результатами 2018 – 2019, 2020 – 2021 учебных годов и 2022 года можно увидеть следующее:

- кол-во обучающихся (%), которые понизили отметки (ОВР < ОЖ):

- 2018 – 2019 учебный год – 19 (7%);
- 2020 – 2021 учебный год – 41 (19%) / 40 (16%);
- 2022 год (весна 2021 – 2022 и осень 2022 - 2023 учебных годов) – 40 (22%);
- 2022 – 2023 учебный год (весна) – 34 (16,43%);

- кол-во обучающихся (%), которые подтвердили отметки (ОВР = ОЖ):

- 2018 – 2019 учебный год – 166 (61%);
- 2020 – 2021 учебный год – 143 (66%) / 137 (54%);
- 2022 год (весна 2021 – 2022 и осень 2022 - 2023 учебных годов) – 114 (63%);
- 2022 – 2023 учебный год (весна) – 129 (62,32%);

- кол-во обучающихся (%), которые повысили отметки (ОВР > ОЖ):

- 2018 – 2019 учебный год – 89 (32%);
- 2020 – 2021 учебный год – 32 (15%) / 75 (29,8%);
- 2022 год (весна 2021 – 2022 и осень 2022 - 2023 учебных годов) – 26 (14%);
- 2022 – 2023 учебный год (весна) – 44 (21,26%).

По результатам гистограмм видно, что в сравнении с результатами 2018 – 2019, 2020 – 2021 учебных годов и 2022 года уменьшилось количество участников, понизивших отметки, и увеличилось количество обучающихся, которые подтвердили и повысили отметки.

По данным из таблиц и гистограмм «Соответствие отметок за выполненную работу (ОВР) и отметок по журналу (ОЖ)» (Приложение №6) в общеобразовательных организациях в сравнении с результатами 2018 – 2019, 2020 – 2021 учебных годов и 2022 года можно увидеть следующее:

- кол-во обучающихся (%), которые понизили отметки (ОВР < ОЖ):

- МКОУ «Средняя школа №1» - 4 (5%) / 6 (12,24%) / 17 (25,37%) / 19 (43,18%) / 24 (42,11%);
- МКОУ «Средняя школа №3 г. Киренска» - 0 / 6 (17,65%) / 8 (20%) / 3 (16,67%) / 5 (11,9%);
- МКОУ «Средняя школа №5 г. Киренска» - 0 / 1 (1,89%) / 2 (5,13%) / 3 (5,88%) / 2

(3,92%);

- МКОУ «Средняя школа №6 г. Киренска» - 5 (29%) / 11 (32,35%) / 5 (27,78%) / 8 (36,36%) / 3 (30%);
- МКОУ «Основная школа №9 г. Киренска» - - / 0 / 1 (33,33%) / 1 (33,33%) / 0;
- МКОУ «Средняя школа п. Алексеевск» - 7 (21%) / 9 (50%) / 3 (10,34%) / 0 / 0;
- МКОУ «СОШ с. Алымовка» - 0 / 5 (55,56%) / 2 (22,22%) / 1 (16,67%) / 0;
- МКОУ «Основная школа с. Коршуново» - 1 (25%) / 0 / 0 / - / -;
- МКОУ «Криволукская СОШ им. Героя Советского Союза Тюрнева П..Ф.» - 1 (14%) / 1 (20%) / 0 / 0 / 0;
- МКОУ «СОШ с. Макарово» - 1 (17%) / 0 / 2 (12,5%) / 0 / 0;
- МКОУ «Средняя школа с. Петропавловское» - 0 / 0 / 0 / 1 (50%) / 0;
- МКОУ «Средняя школа п. Юбилейный» - 0 / 2 (50%) / 0 / 4 (100%) / 0;
- МКОУ «НОШ с. Кривошапкино» - 0 / - / 0 / - / 0;
- МКОУ «Начальная школа №4 г. Киренска» - - / - / 0 / - / 0;
- МКОУ «Начальная школа п. Воронежский» - 0 / - / 0 / - / -;

- кол-во обучающихся (%), которые подтвердили отметки (ОВР = ОЖ):

- МКОУ «Средняя школа №1» - 44 (51%) / 27 (55,1%) / 36 (53,73%) / 17 (38,64%) / 23 (40,35%);
- МКОУ «Средняя школа №3 г. Киренска» - 39 (72%) / 22 (64,71%) / 22 (55%) / 12 (66,67%) / 29 (69,05%);
- МКОУ «Средняя школа №5 г. Киренска» - 23 (58%) / 50 (94,34%) / 18 (46,15%) / 42 (82,35%) / 41 (80,39%);
- МКОУ «Средняя школа №6 г. Киренска» - 11 (65%) / 19 (55,88%) / 10 (55,56%) / 10 (45,45%) / 4 (40%);
- МКОУ «Основная школа №9 г. Киренска» - - / 2 (100%) / 2 (66,67%) / 1 (33,33%) / 3 (100%);
- МКОУ «Средняя школа п. Алексеевск» - 26 (76%) / 9 (50%) / 19 (65,52%) / 16 (84,21%) / 12 (70,59%);
- МКОУ «СОШ с. Алымовка» - 3 (38%) / 3 (33,33%) / 2 (22,22%) / 4 (66,67%) / 2 (100%);
- МКОУ «Основная школа с. Коршуново» - 1 (25%) / 1 (33,33%) / 1 (50%) / - / -;
- МКОУ «Криволукская СОШ им. Героя Советского Союза Тюрнева П..Ф.» - 4 (57%) / 4 (80%) / 9 (100%) / 8 (100%) / 3 (75%);
- МКОУ «СОШ с. Макарово» - 4 (67%) / 3 (75%) / 5 (31,25%) / 3 (100%) / 3 (33,33%);
- МКОУ «Средняя школа с. Петропавловское» - 0 / 1 (100%) / 3 (75%) / 1 (50%) / 2 (66,67%);
- МКОУ «Средняя школа п. Юбилейный» - 6 (86%) / 2 (50%) / 3 (75%) / 0 / 2 (50%);
- МКОУ «НОШ с. Кривошапкино» - 5 (62%) / - / 1 (20%) / - / 1 (100%);

- МКОУ «Начальная школа №4 г. Киренска» - - / - / 5 (83,33%) / - / 4 (100%);
 - МКОУ «Начальная школа п. Воронежский» - 0 / - / 1 (100%) / - / -;
- кол-во обучающихся (%), которые повысили отметки (ОВР > ОЖ):
- МКОУ «Средняя школа №1» - 38 (44%) / 16 (32,65%) / 14 (20,9%) / 8 (18,18%) / 10 (17,54%);
 - МКОУ «Средняя школа №3 г. Киренска» - 15 (28%) / 6 (17,65%) / 10 (25%) / 3 (16,67%) / 8 (19,05%);
 - МКОУ «Средняя школа №5 г. Киренска» - 17 (42%) / 2 (3,77%) / 19 (48,72%) / 6 (11,76%) / 8 (15,69%);
 - МКОУ «Средняя школа №6 г. Киренска» - 1 (6%) / 4 (11,76%) / 3 (16,67%) / 4 (18,18%) / 3 (30%);
 - МКОУ «Основная школа №9 г. Киренска» - - / 0 / 0 / 1 (33,33%) / 3 (100%) / 0;
 - МКОУ «Средняя школа п. Алексеевск» - 1 (3%) / 0 / 7 (24,14%) / 3 (15,79%) / 5 (29,41%);
 - МКОУ «СОШ с. Алымовка» - 5 (62%) / 1 (11,11%) / 5 (55,56%) / 1 (16,67%) / 0;
 - МКОУ «Основная школа с. Коршуново» - 2 (50%) / 2 (66,67%) / 1 (50%) / - / -;
 - МКОУ «Криволукская СОШ им. Героя Советского Союза Тюрнева П..Ф.» - 2 (29%) / 0 / 0 / 0 / 1 (25%);
 - МКОУ «СОШ с. Макарово» - 1 (17%) / 1 (25%) / 9 (56,25%) / 0 / 0 / 6 (66,67%);
 - МКОУ «Средняя школа с. Петропавловское» - 2 (100%) / 0 / 1 (25%) / 1 (33,33%) / 1 (33,33%);
 - МКОУ «Средняя школа п. Юбилейный» - 1 (14%) / 0 / 1 (25%) / 0 / 2 (50%);
 - МКОУ «НОШ с. Кривошапкино» – 3 (38%) / - / 4 (80%) / - / 0;
 - МКОУ «Начальная школа №4 г. Киренска» - - / - / 1 (16,67%) / - / 0;
 - МКОУ «Начальная школа п. Воронежский» - 1 (100%) / - / 0 / - / -.

По данным из таблиц и гистограмм видно:

- в МКОУ «Средняя школа №1» увеличилось количество участников, понизивших, подтвердивших и повысивших отметки;
- в МКОУ «Средняя школа №3 г. Киренска» увеличилось количество обучающихся, которые понизили, подтвердили и повысили отметки;
- в МКОУ «Средняя школа №5 г. Киренска» уменьшилось количество участников, понизивших и подтвердивших отметки, и увеличилось количество обучающихся, которые повысили отметки;
- в МКОУ «Средняя школа №6 г. Киренска» уменьшилось количество участников, понизивших, подтвердивших и повысивших отметки;
- в МКОУ «Основная школа №9 г. Киренска» уменьшилось количество обучающихся, которые понизили и повысили отметки, и увеличилось количество участников,

подтвердивших отметки;

- в МКОУ «Средняя школа п. Алексеевск» уменьшилось количество обучающихся, которые понизили и подтвердили отметки, и увеличилось количество участников, повысивших отметки;

- в МКОУ «СОШ с. Алымовка» уменьшилось количество обучающихся, которые понизили, подтвердили и повысили отметки;

- в МКОУ «Криволукская СОШ им. Героя Советского Союза Тюрнева П.Ф.» уменьшилось количество обучающихся, которые понизили и подтвердили отметки, и увеличилось количество участников, повысивших отметки;

- в МКОУ «СОШ с. Макарово» уменьшилось количество обучающихся, которые понизили и подтвердили отметки, и увеличилось количество участников, повысивших отметки;

- в МКОУ «Средняя школа с. Петропавловское» уменьшилось количество участников, понизивших отметки, и увеличилось количество обучающихся, которые подтвердили отметки;

- в МКОУ «Средняя школа п. Юбилейный» уменьшилось количество участников, понизивших отметки, и увеличилось количество обучающихся, которые подтвердили и повысили отметки;

- в МКОУ «НОШ с. Кривошапкино» уменьшилось количество участников, повысивших отметки.

В работах обучающиеся допустили следующие ошибки (% выполнения заданий составил меньше 50%):

- на умение читать, записывать и сравнивать величины (время), используя основные единицы измерения величин и соотношения между ними;

- на умение строить геометрические фигуры с заданными измерениями (отрезок, квадрат, прямоугольник) с помощью линейки, угольника;

- на умение решать текстовые задачи в три – четыре действия;

- на умение интерпретировать информацию (объяснять, сравнивать и обобщать данные, делать выводы и прогнозы);

- на умение извлекать и интерпретировать информацию, представленную в виде текста, строить связи между объектами.

Весной 2022 – 2023 учебного года у обучающихся вызвали наибольшие затруднения такие же задания. Как и в 2018 – 2019 и 2020 – 2021 учебных годах и 2022 году (№№5, 8, 10).

Рекомендации:

1. Руководителям общеобразовательных организаций довести информацию об итогах проведения всероссийской проверочной работы по математике в 4 классах до всех участников мероприятия: учителей, обучающихся, родителей (законных представителей).

2. Администрации общеобразовательных организаций:

- провести анализ результатов ВПР с целью определения проблемных полей, дефицитов в

виде несформированных планируемых результатов;

- разработать план работы по повышению качества образования в общеобразовательной организации;

- при организации и проведении педагогических советов, методических советов, методических объединений, семинаров рассмотреть проблему повышения уровня объективности оценивания знаний, умений и навыков учащихся по предметам и повышения качества образования;

- на заседаниях школьных методических объединений провести полный анализ результатов ВПР по предметам и рассмотреть возможные причины необъективности результатов и пути их устранения;

- составить перспективный план повышения квалификации педагогов, имеющих необъективные результаты по итогам проведения оценочных процедур.

3. Руководителю районного методического объединения учителей начальных классов (Степановой С.Н.) на заседаниях районных объединений:

- проанализировать результаты и задания проверочной работы по математике;

- организовать проведение методических заседаний по вопросам подготовки и проведения ВПР, по системе оценивания, структуре и содержанию проверочных работ, анализу возможных причин необъективности результатов и низких результатов ВПР, выявления проблемных зон.

4. Учителям начальных классов и математики спланировать работу по устранению пробелов в знаниях обучающихся:

- проанализировать с обучающимися работы с точки зрения их содержания и формы выполнения;
- спланировать по результатам анализа коррекционную работу по устранению выявленных пробелов у обучающихся;
- повторить материал по разделам: «Начальные математические знания», «Арифметика», «Решение задач», «Геометрия», «Работа с информацией»;
- включать задания на отработку вычислительных навыков, решение текстовых задач;
- включать в содержание уроков задания, вызвавшие наибольшие трудности у обучающихся;
- проводить индивидуальные консультации, дополнительные занятия по устранению пробелов в знаниях обучающихся.

Начальник управления образования

администрации Киренского муниципального района:

О.П. Звягинцева

Таблица «Результаты ВПР по математике»

№ п/п	Общеобразовательные организации	Кол-во обуч-ся	«5»	«4»	«3»	«2»	СО	КО	Средний балл
1	МКОУ «Средняя школа №1»	86/	44	37	4	1	99%	94%	4,4
		49/	17	24	8	0	100%	84%	4,2
		67/	16	29	19	3	95,5%	67%	3,9
		44/	5	17	19	3	93%	50%	3,5
		57	6	30	20	1	98%	63%	3,7
2	МКОУ «Средняя школа №3 г. Киренска»	54	20	20	14	0	100%	74%	4,1
		34/	1	17	14	2	94%	53%	3,5
		40/	7	19	13	1	98%	65%	3,8
		18/	3	8	7	0	100%	61%	3,8
		42	12	20	10	0	100%	76%	4
3	МКОУ «Средняя школа №5 г. Киренска»	40/	10	22	8	0	100%	80%	4,1
		53/	5	29	19	0	100%	64%	3,7
		39/	15	19	4	1	97%	87%	4,2
		51/	10	24	17	0	100%	67%	3,9
		51	15	22	14	0	100%	73%	4
4	МКОУ «Средняя школа №6 г. Киренска»	17/	0	10	5	2	88%	59%	3,5
		34/	2	20	10	2	94%	65%	3,7
		18/	3	9	3	3	83%	67%	3,7
		22/	4	3	11	4	82%	32%	3,3
		10	2	5	2	1	90%	70%	3,8
5	МКОУ «Основная школа №9 г. Киренска»	0/							
		2/	0	1	1	0	100%	50%	3,5
		3/	0	0	3	0	100%	0%	3
		3/	0	1	1	1	67%	33%	3
		3	0	2	0	1	67%	67%	3,3
6	МКОУ «Средняя школа п. Алексеевск»	34/	4	21	8	1	97%	74%	3,8
		18/	0	12	4	2	89%	67%	3,6
		29/	8	16	5	0	100%	83%	4,1
		19/	1	12	6	0	100%	68%	3,7
		17	6	7	3	1	94%	76%	4,1
7	МКОУ «СОШ с. Алымовка»	8/	2	3	1	2	75%	63%	3,6
		9/	0	2	5	2	78%	22%	3
		9/	4	2	1	2	78%	67%	3,9
		6/	0	4	1	1	83%	67%	3,5
		2	0	1	1	0	100%	50%	3,5
8	МКОУ «Основная школа с. Коршуново»	4/	2	1	0	1	75%	75%	4
		3/	2	0	1	0	100%	67%	4,3
		2/	1	1	0	0	100%	100%	4,5
		0/							
		0							
9	МКОУ «Криволукская СОШ им. Героя Советского Союза Тюрнева П.Ф.»	7/	2	3	2	0	100%	71%	4
		5/	0	3	2	0	100%	60%	3,6
		9/	1	7	1	0	100%	89%	4
		8/	0	2	6	0	100%	25%	3,3

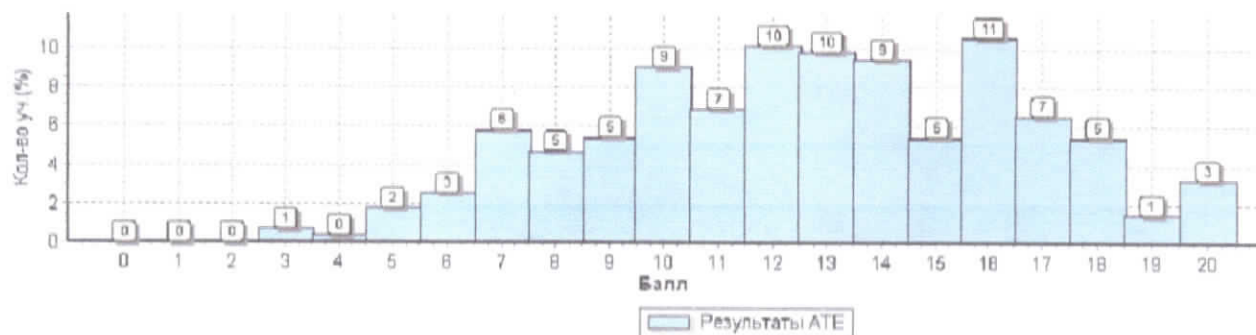
		4	1	2	1	0	100%	75%	4									
10	МКОУ «СОШ с. Макарово»	6/	1	1	3	1	83%	33%	3,3									
		4/	0	3	1	0	100%	75%	3,8									
		16/	4	7	4	1	94%	69%	3,9									
		3/	0	0	3	0	100%	0%	3									
		9	5	3	1	0	100%	89%	4,4									
11	МКОУ «Средняя школа с. Петропавловское»	2/	0	2	0	0	100%	100%	4									
		1/	0	1	0	0	100%	100%	4									
		4/	1	2	1	0	100%	75%	4									
		2/	0	1	1	0	100%	50%	3,5									
		3	1	1	1	0	100%	67%	4									
12	МКОУ «Средняя школа п. Юбилейный»	7/	2	1	4	0	100%	43%	3,7									
		4/	0	2	2	0	100%	50%	3,5									
		4/	1	2	1	0	100%	75%	4									
		4/	0	1	2	1	75%	25%	3									
		4	2	0	2	0	100%	50%	4									
13	МКОУ «НОШ с. Кривошапкино»	8/	2	4	2	0	100%	75%	4									
		0/																
		5/	1	4	0	0	100%	100%	4,2									
		0/																
14	МКОУ «Начальная школа №4 г. Киренска»	1	1	0	0	0	100%	100%	5									
		0/																
		0/																
		6/	0	5	1	0	100%	83%	3,8									
15	МКОУ «Начальная школа п. Воронежский»	0/																
		4	1	1	2	0	100%	50%	3,8									
		1/	1	0	0	0	100%	100%	5									
		0/																
15	МКОУ «Начальная школа п. Воронежский»	1/	1	0	0	0	100%	100%	5									
		0/																
		1/	0	1	0	0	100%	100%	4									
		0/																
	По району																	
										2018 – 2019 уч.г.	274	90	125	51	8	97%	78%	4,1
										2020 – 2021 уч.г. осень	216	27	114	67	8	96%	65%	3,7
										2020 – 2021 уч.г. весна	252	62	123	56	11	96%	73%	3,9
										2022 год (весна 2021 – 2022 и осень 2022 – 2023 уч.г.)	180	23	73	74	10	94%	53%	3,6
2022 – 2023 уч.г. весна	207	52	94	57	4	98%	71%	3,9										

Таблица «Статистика по отметкам»

Группы участников	Кол-во обуч-ся	Распределение групп баллов в %			
		«2»	«3»	«4»	«5»
Вся выборка	1548189/	2,4	18,6	43,5	35,5
	1369699/	7	27,1	44	22
	1182280/	3	20,9	43,7	32,4
	1415200/	4,81	25, 8	45,2	24,19
	1593498	2,85	21,86	44,63	30,65
Иркутская область	32232/	3,9	20,7	44,7	30,7
	29927/	10,1	29,7	42	18,4
	29527/	4,9	21,9	44,5	28,8
	29232/	7,2	27,8	44,1	20,9
	31895	3,96	21,91	44,99	29,14
Киренский муниципальный район	274/	2,9	18,6	45,6	32,8
	216/	3,7	31	52,8	12,5
	252/	4,4	22,2	48,8	24,6
	180/	5,6	41,1	40,6	12,8
	207	1,93	27,54	45,41	25,12

Гистограмма «Распределение первичных баллов»

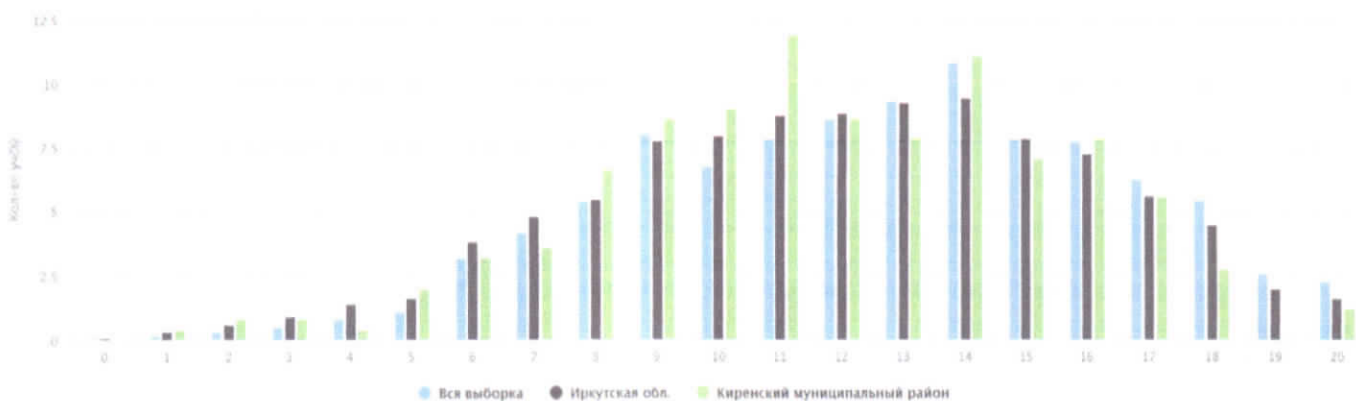
2018 – 2019 учебный год



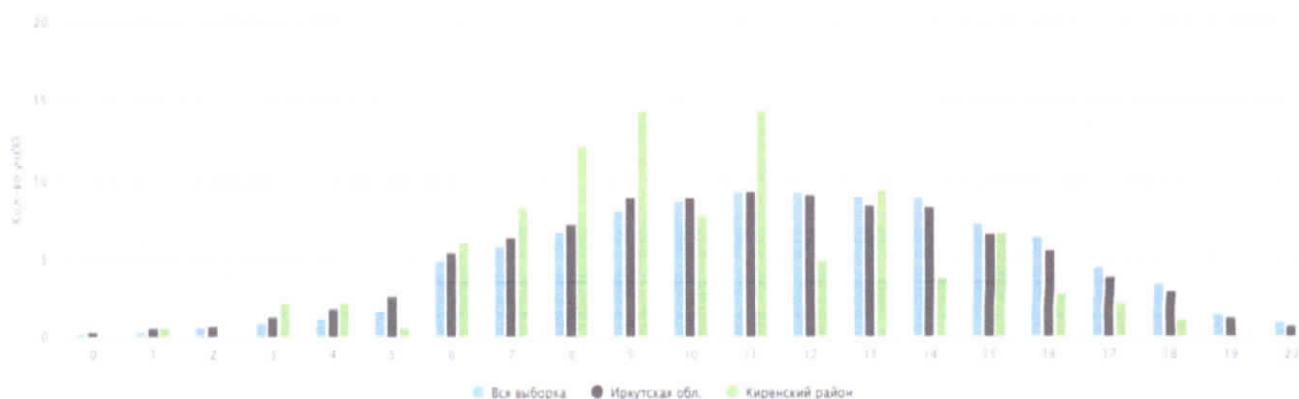
осень 2020 – 2021 учебного года



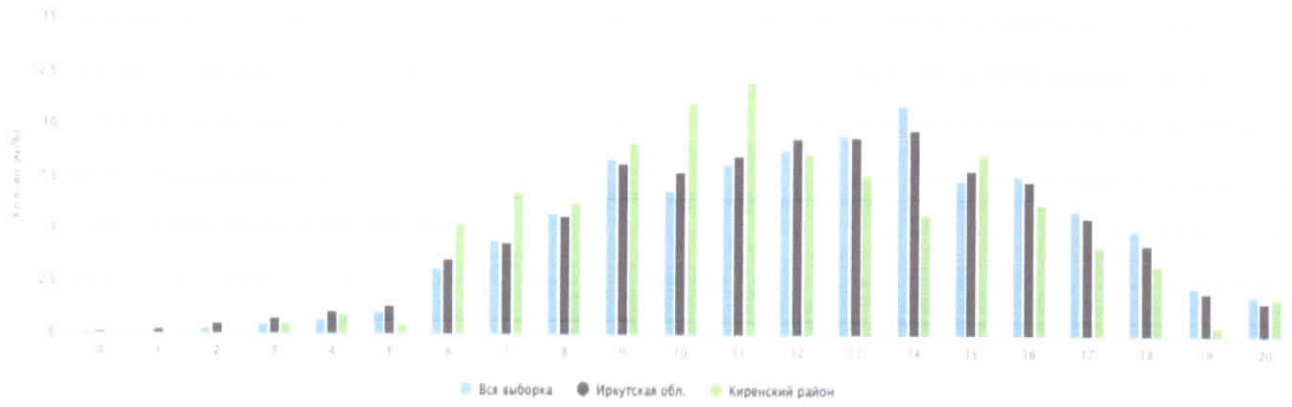
весна 2020 – 2021 учебного года



2022 год (весна 2021 – 2022 и осень 2022 – 2023 учебных годов)



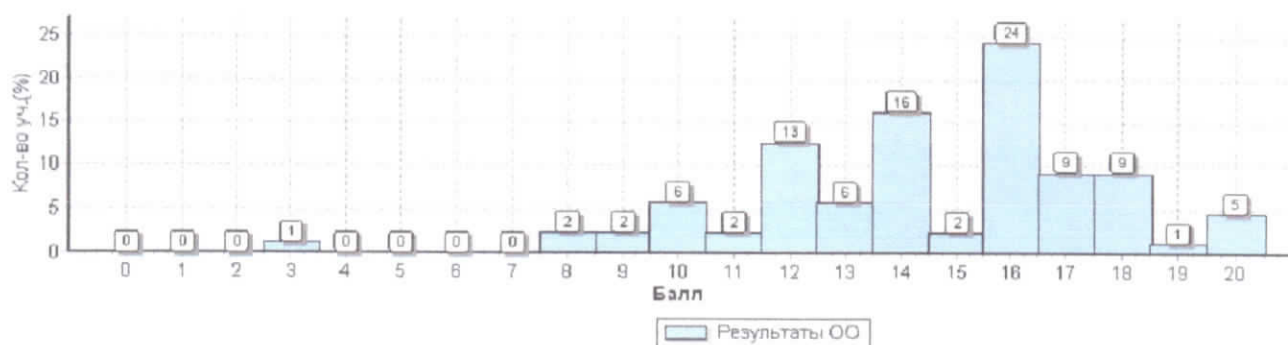
весна 2022 – 2023 учебного года



Гистограмма «Распределение первичных баллов»

МКОУ «Средняя школа №1»

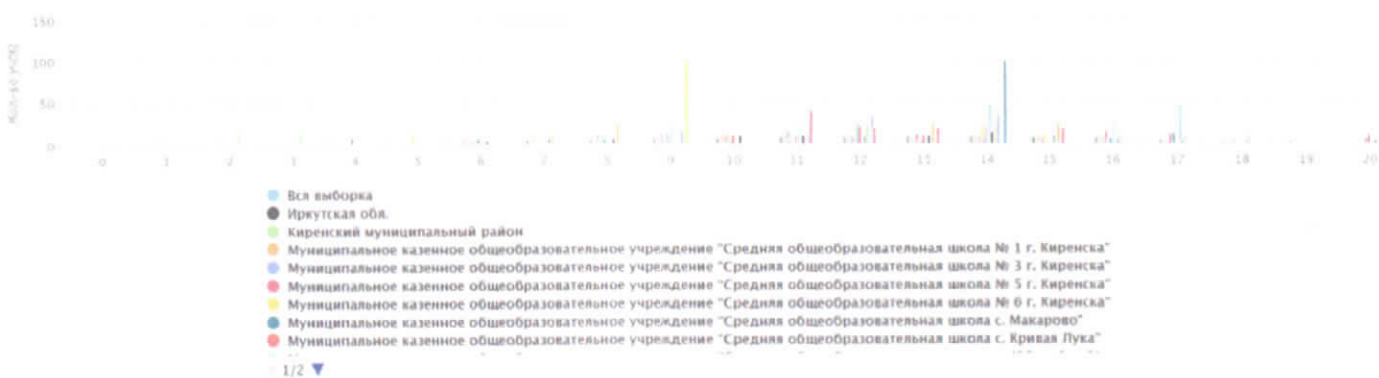
2018 – 2019 учебный год



осень 2020 – 2021 учебного года



весна 2020 – 2021 учебного года



2022 год

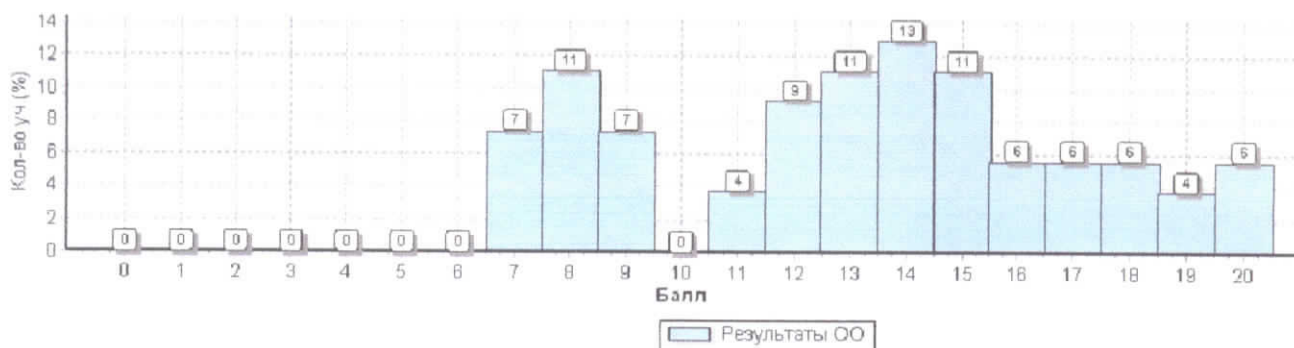


весна 2022 – 2023 учебного года



МКОУ «Средняя школа №3 г. Киренска»

2018 – 2019 учебный год



осень 2020 – 2021 учебного года



весна 2020 – 2021 учебного года



2022 год

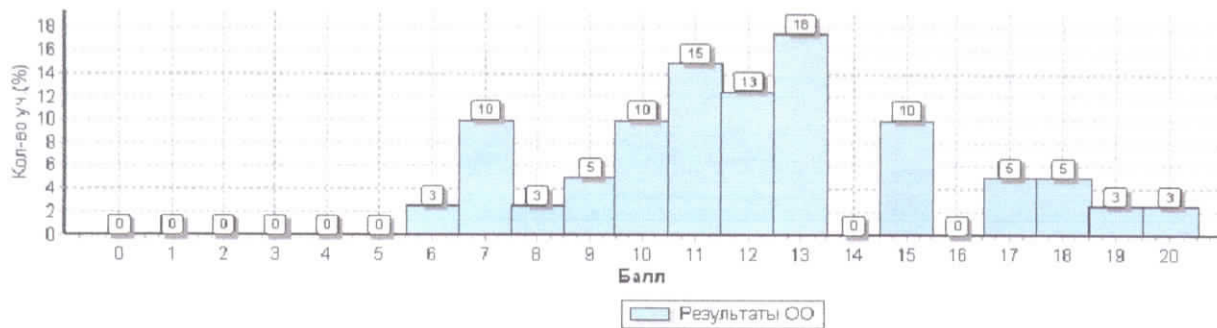


весна 2022 – 2023 учебного года

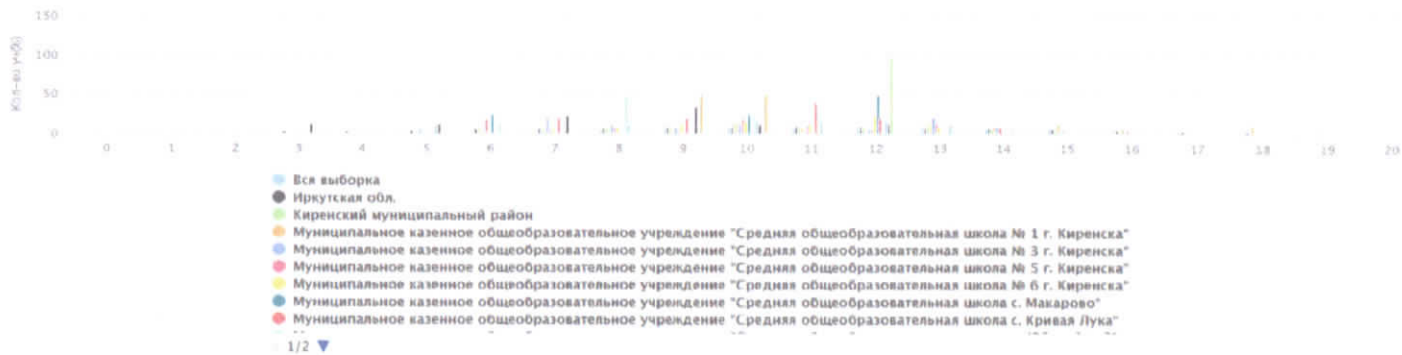


МКОУ «Средняя школа №5 г. Киренска»

2918 – 2019 учебный год



осень 2020 – 2021 учебного года



весна 2020 – 2021 учебного года

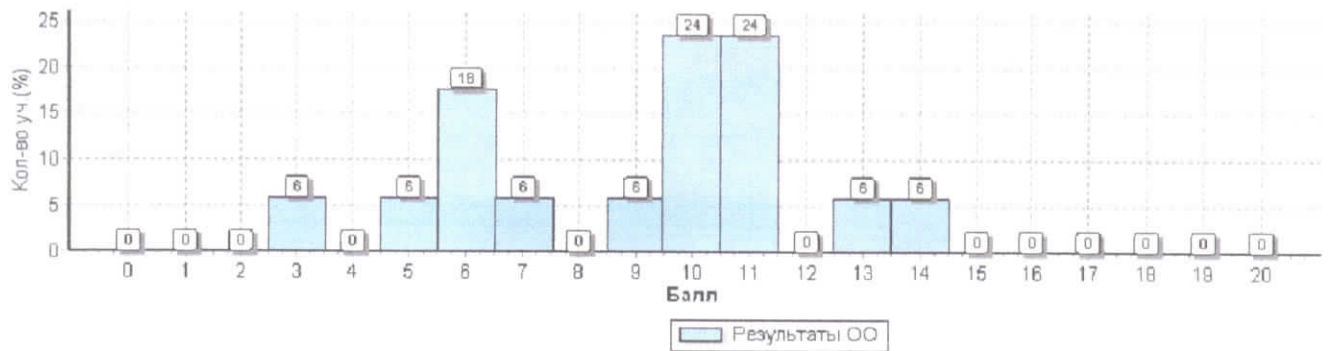


2022 год



МКОУ «Средняя школа №6 г. Киренска»

2918 – 2019 учебный год



осень 2020 – 2021 учебного года



весна 2020 – 2021 учебного года

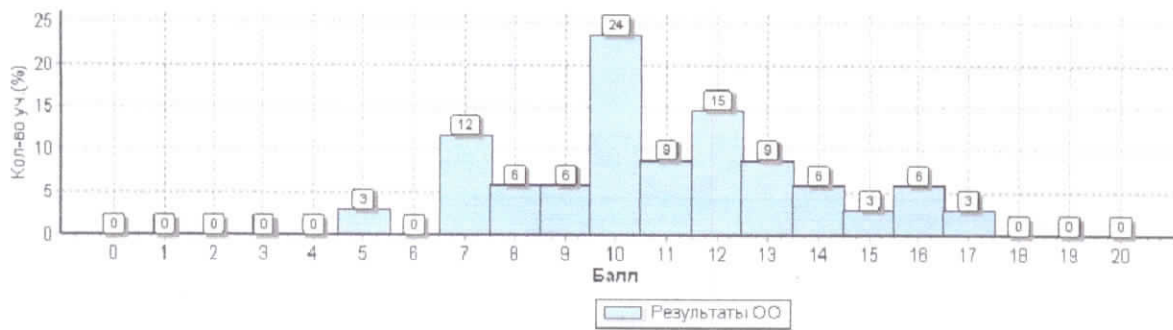


2022 год



МКОУ «Средняя школа п. Алексеевск»

2018 – 2019 учебный год



осень 2020 – 2021 учебного года




весна 2020 – 2021 учебного года



2022 год

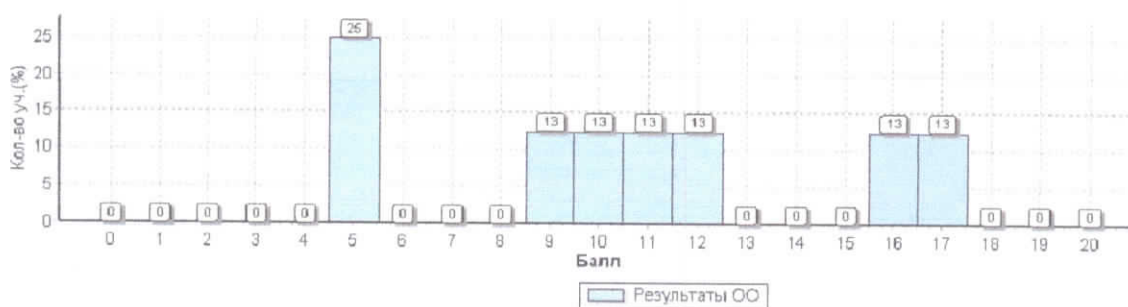


весна 2022 – 2023 учебного года




МКОУ «СОШ с. Алымовка»

2018 – 2019 учебный год



осень 2020 – 2021 учебного года



весна 2020 – 2021 учебного года



2022 год

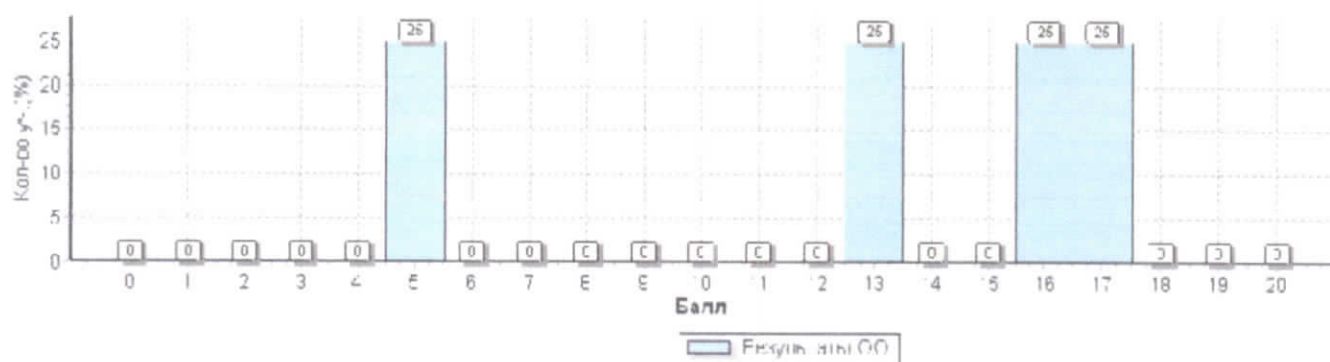


весна 2022 – 2023 учебного года



МКОУ «Основная школа с. Коршуново»

2018 – 2019 учебный год




осень 2020 – 2021 учебного года



весна 2020 – 2021 учебного года



весна 2022 – 2023 учебного года



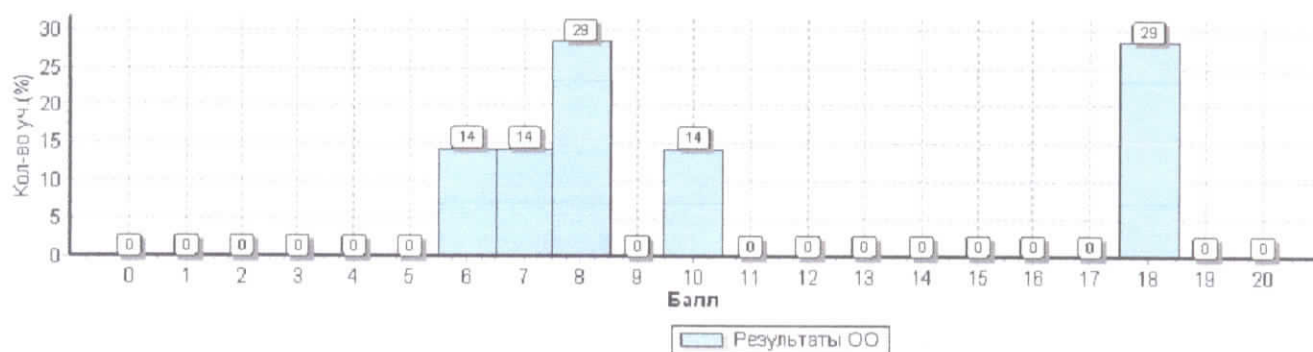
1 / 2 ▼

весна 2022 – 2023 учебного года




МКОУ «Средняя школа п. Юбилейный»

2018 – 2019 учебный год



осень 2020 – 2021 учебного года




весна 2020 – 2021 учебного года



2022 год

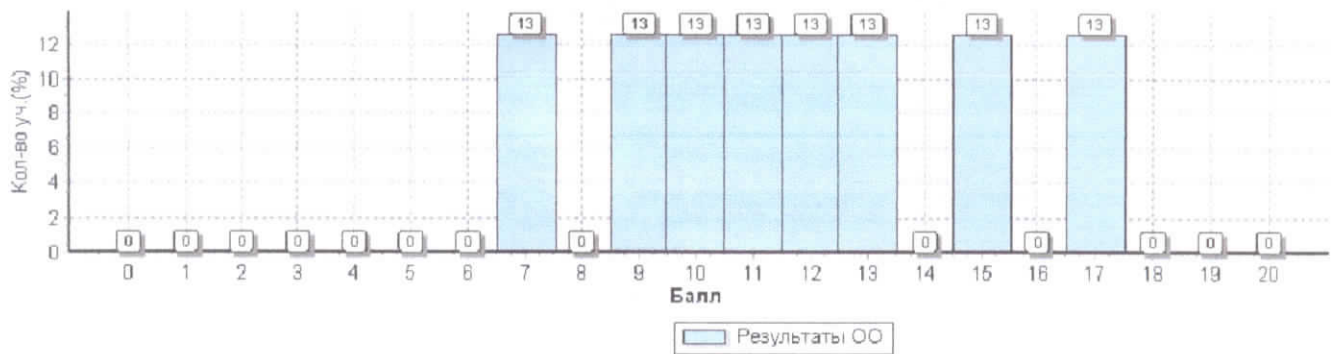


весна 2022 – 2023 учебного года



МКОУ «НОШ с. Кривошапкино»

2018 – 2019 учебный год



весна 2020 – 2021 учебного года



весна 2022 – 2023 учебного года



МКОУ «Начальная школа №4 г. Киренска»

весна 2020 – 2021 учебного года

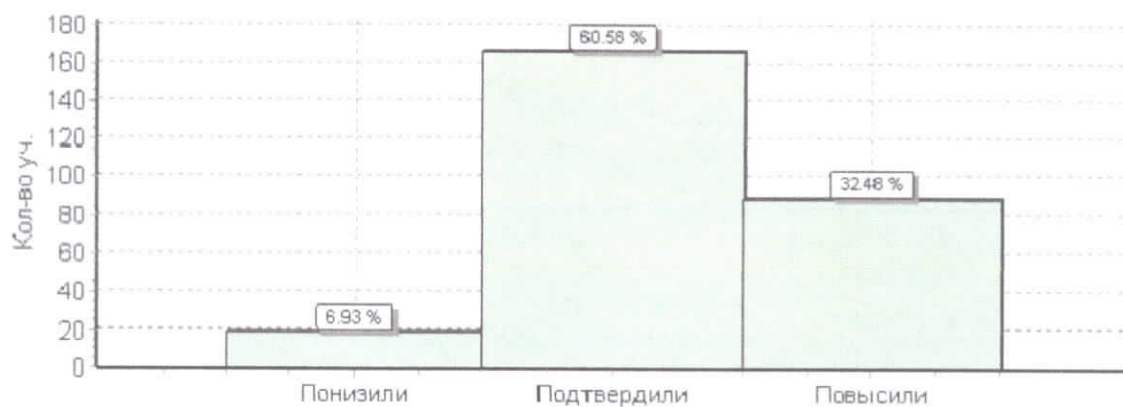


весна 2022 – 2023 учебного года




Гистограмма «Соответствие отметок за выполненную работу и отметок по журналу»


2018 – 2019 учебный год



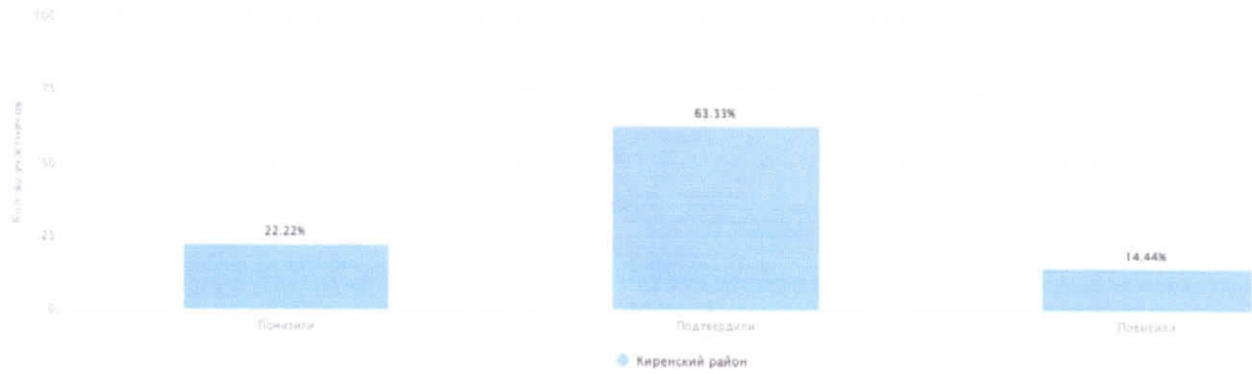
осень 2020 – 2021 учебного года




весна 2020 – 2021 учебного года



2022 год (весна 2021 – 2022 и осень 2022 – 2023 учебных годов)



весна 2022 – 2023 учебного года




Гистограмма «Соответствие отметок за выполненную работу и отметок по журналу»

МКОУ «Средняя школа №1»


2018 – 2019 учебный год




осень 2020 – 2021 учебного года




весна 2020 – 2021 учебного года



2022 год



весна 2022 – 2023 учебного года




МКОУ «Средняя школа №3 г. Киренска»


2018 – 2019 учебный год




осень 2020 – 2021 учебного года




весна 2020 – 2021 учебного года



2022 год

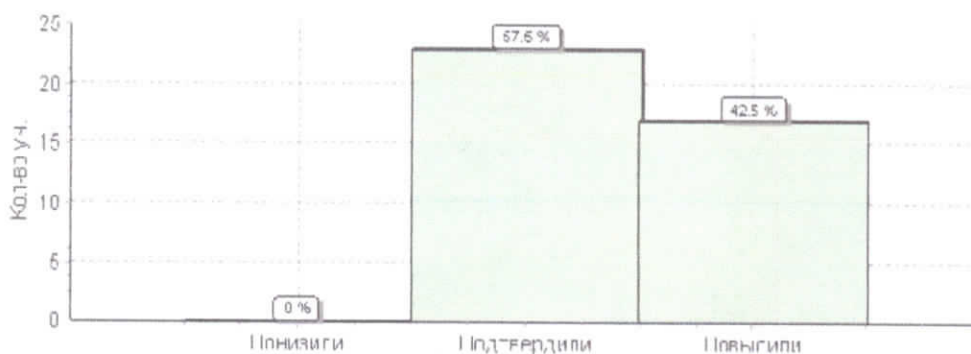


весна 2022 – 2023 учебного года




МКОУ «Средняя школа №5 г. Киренска»

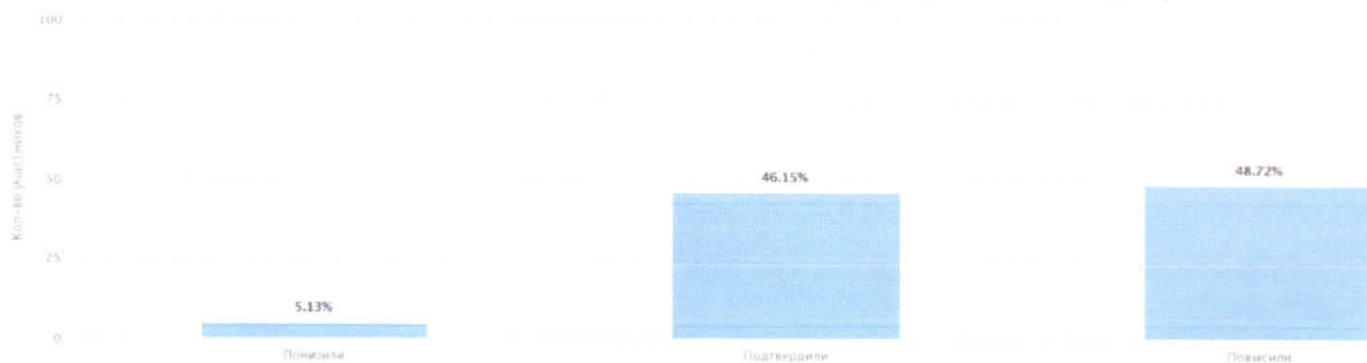
2018 – 2019 учебный год




осень 2020 – 2021 учебного года



весна 2020 – 2021 учебного года




2022 год



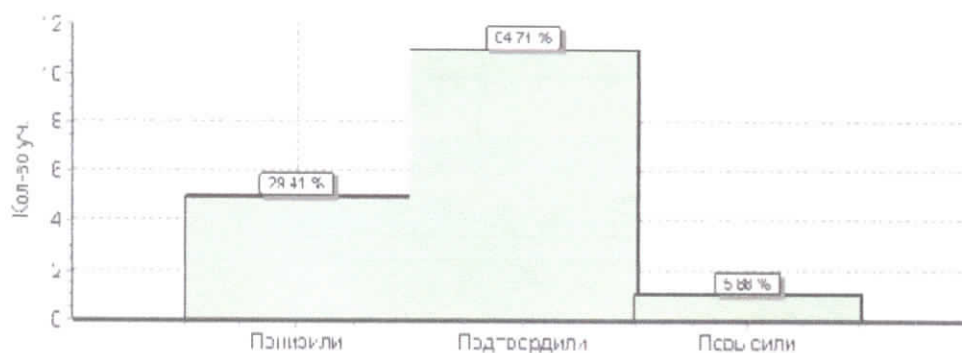
Муниципальное казенное общеобразовательное учреждение "Средняя общеобразовательная школа № 5 г. Киренска"

весна 2022 – 2023 учебного года




МКОУ «Средняя школа №6 г. Киренска»

2018 – 2019 учебный год




осень 2020 – 2021 учебного года



весна 2020 – 2021 учебного года




2022 год




Муниципальное казенное общеобразовательное учреждение "Средняя общеобразовательная школа № 6 г. Киренска"


весна 2022 – 2023 учебного года




МКОУ «Основная школа №9 г. Киренска»
осень 2020 – 2021 учебного года



весна 2020 – 2021 учебного года



2022 год



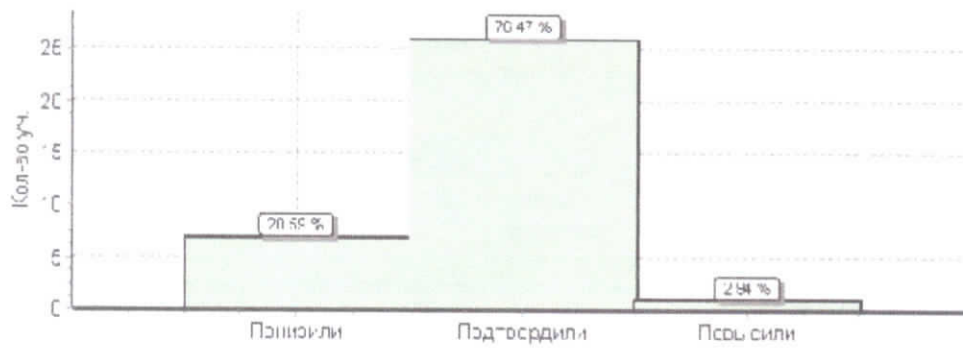
Муниципальное казенное общеобразовательное учреждение "Основная общеобразовательная школа № 9 г. Киренска"

весна 2022 – 2023 учебного года




Муниципальное казенное общеобразовательное учреждение "Основная общеобразовательная школа № 9 г. Киренска"


**МКОУ «Средняя школа п. Алексеевск»
2018 – 2019 учебный год**




осень 2020 – 2021 учебного года



весна 2020 – 2021 учебного года




2022 год



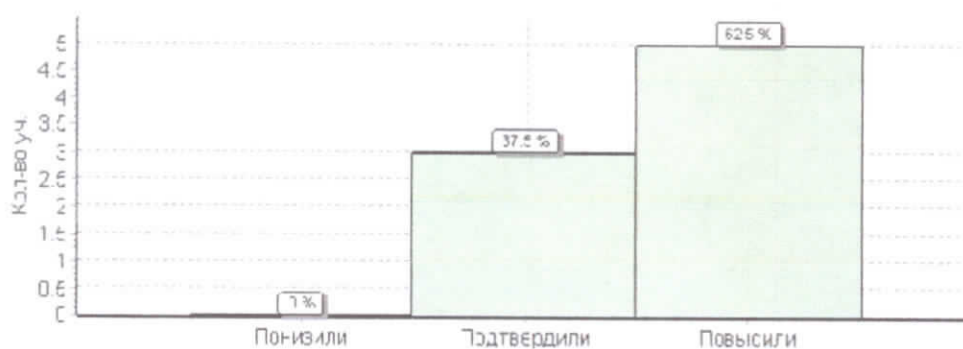
Муниципальное казенное общеобразовательное учреждение "Средняя общеобразовательная школа п. Алексеевск"

весна 2022 – 2023 учебного года




МКОУ «СОШ с. Алымовка»


2018 – 2019 учебный год




осень 2020 – 2021 учебного года



весна 2020 – 2021 учебного года




2022 год



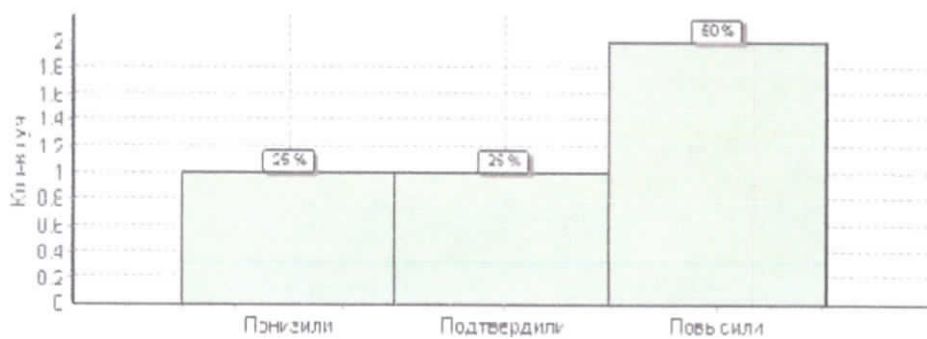
Муниципальное казенное общеобразовательное учреждение «Средняя общеобразовательная школа с. Алымовка»

весна 2022 – 2023 учебного года




МКОУ «Основная школа с. Коршуново»


2018 – 2019 учебный год



осень 2020 – 2021 учебного года

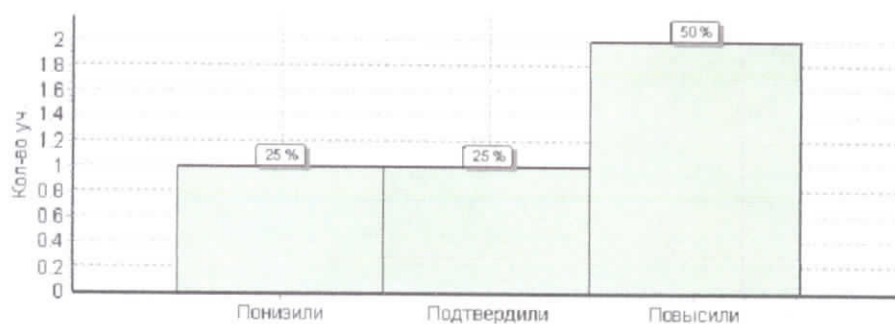


весна 2020 – 2021 учебного года




МКОУ «Криволукская СОШ им. Героя Советского Союза Тюрнева П.Ф.»


2018 – 2019 учебный год



осень 2020 – 2021 учебного года



весна 2020 – 2021 учебного года




2022 год



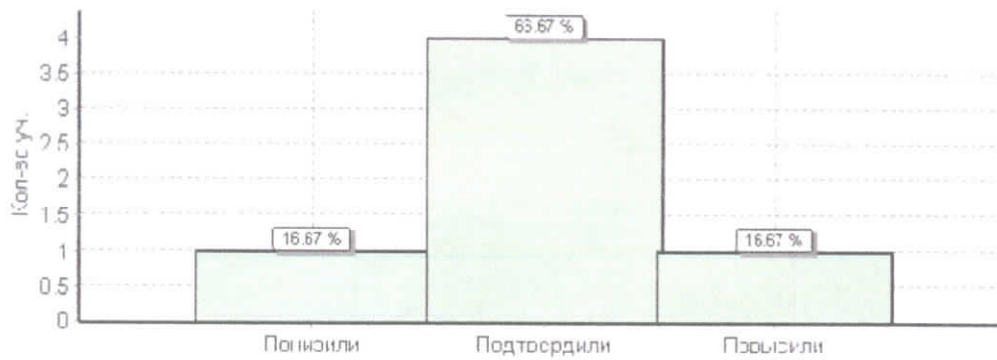
Муниципальное казенное общеобразовательное учреждение "Средняя общеобразовательная школа с. Кривая Лука"

весна 2022 – 2023 учебного года




МКОУ «СОШ с. Макарово»

2018 – 2019 учебный год




осень 2020 – 2021 учебного года




весна 2020 – 2021 учебного года



2022 год



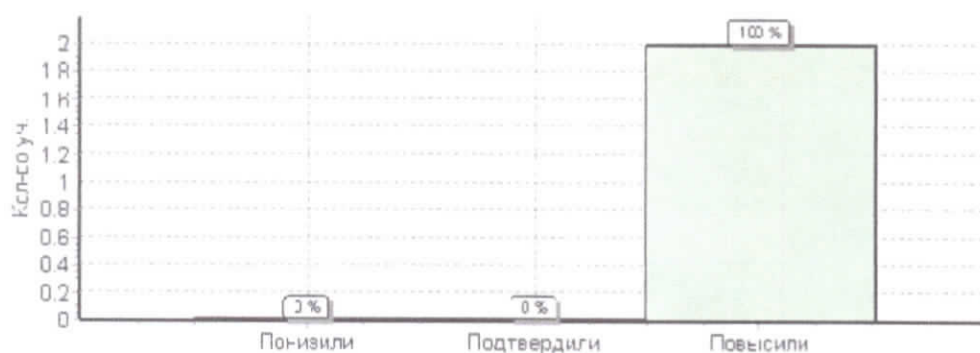
весна 2022 – 2023 учебного года



Муниципальное казённое общеобразовательное учреждение "Средняя общеобразовательная школа с. Макарово"

МКОУ «Средняя школа с. Петропавловское»

2018 – 2019 учебный год




осень 2020 – 2021 учебного года



весна 2020 – 2021 учебного года




2022 год



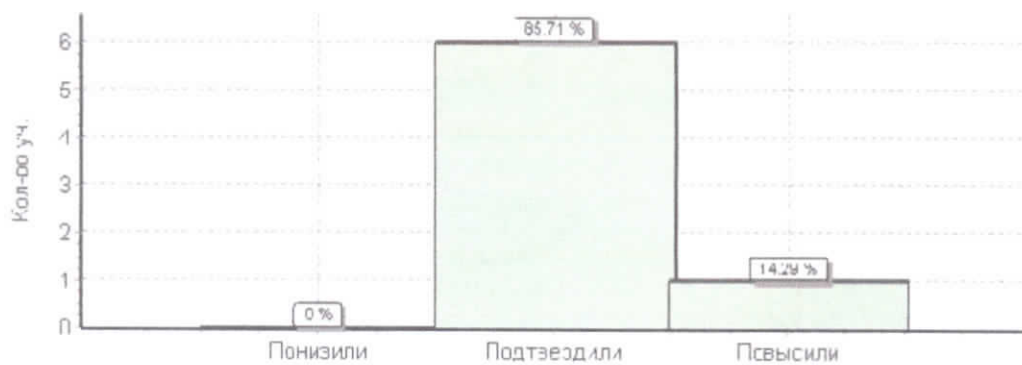
Муниципальное казенное общеобразовательное учреждение "Средняя общеобразовательная школа с. Петропавловское"

весна 2022 – 2023 учебного года




МКОУ «Средняя школа п. Юбилейный»


2018 – 2019 учебный год



осень 2020 – 2021 учебного года




весна 2020 – 2021 учебного года



2022 год

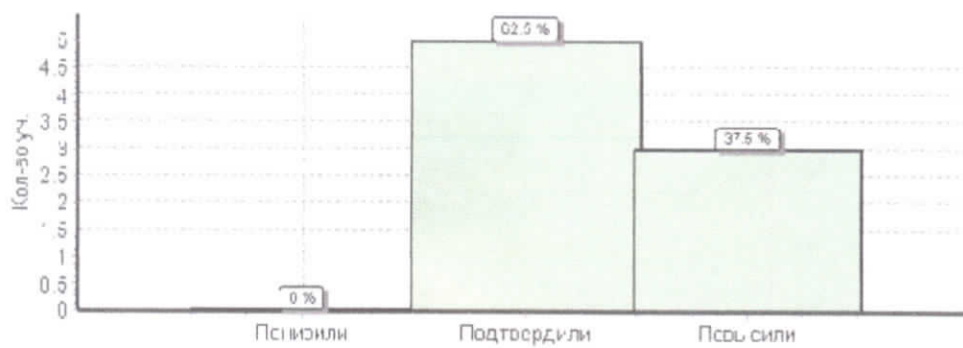


весна 2022 – 2023 учебного года




МКОУ «НОШ с. Кривошапкино»

2018 – 2019 учебный год



весна 2020 – 2021 учебного года




весна 2022 – 2023 учебного года



Муниципальное казенное общеобразовательное учреждение "Начальная общеобразовательная школа с. Кривошапкино"

МКОУ «Начальная школа №4 г. Киренска»

весна 2020 – 2021 учебного года



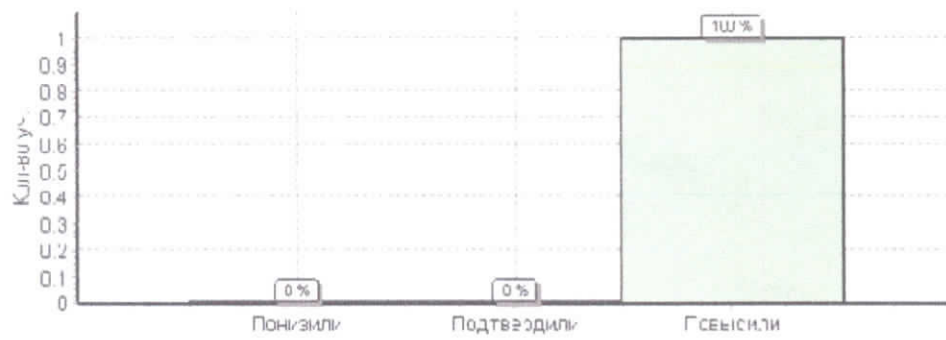
весна 2022 – 2023 учебного года



Муниципальное казенное общеобразовательное учреждение «Начальная общеобразовательная школа №4 г. Киренска»

МКОУ «Начальная школа п. Воронежский»

2018 – 2019 учебный год



весна 2020 – 2021 учебного года




Таблица «Выполнение заданий»
2022 год (весна 2021 – 2022 и осень 2022 – 2023 учебных годов)

Группы участников	Кол-во участников	№ задания / кол-во баллов														
		1	2	3	4	5,1	5,2	6,1	6,2	7	8	9,1	9,2	10	11	12
Вся выборка	1415200	1	1	2	1	1	1	1	1	1	2	1	1	2	2	2
Иркутская область	29232	90,4	79,31	81,3	57,26	59,79	46,31	91,19	81,04	57,72	41,69	50,57	40,28	52,46	65,07	11,41
Киренский район	180	92,22	77,22	70,56	37,22	45	32,22	91,67	78,33	51,11	29,44	45	33,33	48,89	63,61	4,72
МКОУ «Средняя школа №1»	44	93,18	72,73	65,91	45,45	38,64	25	86,36	77,27	36,36	28,41	43,18	43,18	62,5	44,32	3,41
МКОУ «Средняя школа №3 г. Киренска»	18	83,33	83,33	97,22	44,44	33,33	38,89	94,44	77,78	44,44	44,44	38,89	22,22	58,33	75	0
МКОУ «Средняя школа №5 г. Киренска»	51	92,16	82,35	72,55	31,37	60,78	31,37	98,04	88,24	50,98	44,12	60,78	37,25	47,06	88,24	7,84
МКОУ «Средняя школа №6 г. Киренска»	22	90,91	68,18	50	54,55	13,64	22,73	86,36	72,73	77,27	20,45	40,91	31,82	31,82	43,18	13,64
МКОУ «Основная школа №9 г. Киренска»	3	100	66,67	66,67	33,33	33,33	33,33	33,33	66,67	33,33	16,67	0	33,33	0	66,67	0
МКОУ «Средняя школа Алексеевск»	19	94,74	89,47	78,95	31,58	47,37	31,58	100	78,95	52,63	10,53	42,11	31,58	52,63	68,42	0
МКОУ «СОШ с. Альмовка»	6	100	83,33	100	33,33	33,33	50	83,33	83,33	66,67	33,33	50	50	33,33	33,33	0
МКОУ «Криволукская СОШ им. Героя Советского Союза Тюрнева П.Ф.»	8	100	87,5	43,75	0	87,5	75	87,5	62,5	50	0	12,5	0	43,75	81,25	0
МКОУ «СОШ с. Макарово»	3	100	66,67	66,67	33,33	0	0	100	66,67	100	0	100	33,33	16,67	0	0

МКОУ «Средняя школа с. Петропавловское»	2	100	0	50	50	100	100	100	100	100	50	50	0	0	50	75	0
МКОУ «Средняя школа п. Юбилейный»	4	75	50	75	0	75	25	100	100	25	50	50	0	0	50	50	0

Весна 2022 – 2023 учебного года

Группы участников	Кол-во участников	№ задания / кол-во баллов															
		1	2	3	4	5,1	5,2	6,1	6,2	7	8	9,1	9,2	10	11	12	
Вся выборка	1593498	92,62	83,88	84,11	61,18	67,81	54,74	93,15	83,96	63,33	46,57	54,37	44,23	57,99	66,93	16	
Иркутская область	31895	91,16	82,08	84,07	57,86	65,09	52,13	93,46	83,63	61,17	44,44	52,59	41,66	57,33	66,97	15,17	
Киренский район	207	94,2	79,71	78,74	43,48	62,8	53,14	93,24	87,92	59,9	41,3	41,55	33,82	48,79	70,77	17,15	
МКОУ «Средняя школа №1»	57	92,98	92,98	78,07	35,09	54,39	49,12	91,23	89,47	66,67	27,19	28,07	22,81	32,46	68,42	12,28	
МКОУ «Средняя школа №3 г. Киренска»	42	95,24	78,57	82,14	45,24	61,9	35,71	90,48	92,86	52,38	45,24	47,62	50	63,1	90,48	10,71	
МКОУ «Средняя школа №5 г. Киренска»	51	90,2	70,59	79,41	49,02	78,43	74,51	98,04	92,16	66,67	48,04	60,78	41,18	38,24	55,88	17,65	
МКОУ «Средняя школа №6 г. Киренска»	10	90	60	80	30	70	60	100	100	60	30	10	20	55	75	20	
МКОУ «Основная школа №9 г. Киренска»	3	100	66,67	66,67	33,33	0	0	66,67	100	33,33	0	66,67	33,33	0	83,33	0	
МКОУ «Средняя школа п. Алексеевск»	17	100	82,35	76,47	29,41	76,47	64,71	88,24	64,71	52,94	29,41	41,18	29,41	73,53	70,59	11,76	
МКОУ «СОШ с. Альмовка»	2	100	50	75	50	50	0	100	50	50	50	50	50	50	75	0	
МКОУ «Криволюкская СОШ им. Героя»	4	100	100	100	75	75	50	100	75	50	0	0	25	87,5	62,5	25	

