



Российская Федерация
Министерство образования
Иркутской области

**Управление образования администрации
Киренского муниципального района**

ул. Ленрабочих 30, г. Киренск, 666703
Тел. (39568) 4-41-02, факс (39568) 4-38-34
E-mail: main@38kir.ru
ОКПО 2106116, ОГРН 1023802600293
ИНН/КПП 3831001288/383101001

13.06.2023

№

538

на №

от

Руководителям
общеобразовательных организаций,
руководителю районного методического
объединения учителей математики, физики
и информатики

**Аналитическая справка по итогам проведения
всероссийской проверочной работы
по математике в 5 классах**

Весной 2022 – 2023 учебного года в соответствии с приказом Федеральной службы по надзору в сфере образования и науки (Рособрнадзор) от 23 декабря 2022 года №1282 «О проведении Федеральной службой по надзору в сфере образования и науки мониторинга качества подготовки обучающихся общеобразовательных организаций в форме всероссийских проверочных работ в 2023 году», распоряжением министерства образования Иркутской области от 21 февраля 2023 года №55-220-мр «О проведении всероссийских проверочных работ в общеобразовательных организациях Иркутской области в 2023 году», приказом управления образования администрации Киренского муниципального района от 22 февраля 2023 года №60 «О проведении всероссийских проверочных работ в 4 – 8, 11(10) классах» с целью мониторинга уровня предметной и метапредметной подготовки обучающихся в соответствии с федеральными государственными образовательными стандартами по программам начального общего, основного общего и среднего общего образования, получения и использования объективных результатов для принятия управленческих решений, направленных на повышение качества образования в общеобразовательных организациях, **25 апреля 2023 года** была проведена **всероссийская проверочная работа** (далее – ВПР) **по математике в 5-ых классах.**

В этом учебном году (весной 2022 – 2023 учебного года) в проверочной работе участвовало 11 общеобразовательных организаций:

- МКОУ «Средняя школа №1»;
- МКОУ «Средняя школа №3 г. Киренска»;
- МКОУ «Средняя школа №5 г. Киренска»;
- МКОУ «Средняя школа №6 г. Киренска»;

- МКОУ «Основная школа №9 г. Киренска»;
- МКОУ «Средняя школа п. Алексеевск»;
- МКОУ «СОШ с. Алымовка»;
- МКОУ «Криволукская СОШ им. Героя Советского Союза Тюрнева П.Ф.»;
- МКОУ «СОШ с. Макарово»;
- МКОУ «Средняя школа с. Петропавловское»;
- МКОУ «Средняя школа п. Юбилейный».

Весной 2022 – 2023 учебного года в проверочной работе участвовало 182 обучающихся. С работой справилось 166 человек, не справилось – 16.

В 2022 году (весной 2021 – 2022 и осенью 2022 – 2023 учебных годов) в ВПР приняло участие 224 обучающихся, из них с работой справилось 183 человека, не справилось – 41.

Весной 2020 – 2021 учебного года в работе участвовало 221 обучающийся. 168 участников справилось с работой, не справилось – 53.

Осенью 2020 – 2021 учебного года в проверочной работе приняло участие 268 обучающихся, из них с работой справилось 170 участников, не справилось – 98.

Работы по математике для каждой общеобразовательной организации формировались индивидуально из закрытого банка заданий.

ВПР по математике состояла из 14 заданий: 12 – базового и 2 – повышенного уровней сложности.

В заданиях №№1 – 5, 7, 8, 11, 12 (пункт 1), 13 необходимо было записать ответ.

В задании №12 (пункт 2) нужно было изобразить требуемые элементы рисунка.

В заданиях №№6, 7, 10, 14 требовалось записать решение и ответ.

Степень обученности по математике по району составила 91%, качество обученности - 45%, средний балл – 3,5.

**Таблица «Сводная таблица результатов
ВПР по математике»**

Учебный год	Кол-во участников	Степень обученности	Качество обученности	Средний балл
2018 - 2019	228	89%	57%	3,6
2020 – 2021 осень	268	63%	26%	2,96
2020 – 2021 весна	221	76%	38%	3,3
2022 (2021 – 2022 весна 2022 – 2023 осень)	224	82%	42%	3,3
2022 – 2023 весна	182	91%	45%	3,5

По данным из таблицы можно увидеть, что в сравнении с результатами 2018 – 2019,

2020 – 2021 учебных годов и 2022 года отмечается положительная динамика степени обученности и качества обученности.

В таблице «Достижение планируемых результатов в соответствии с ПООП ООО и ФГОС» представлены результаты выполнения заданий, соответствующих тем или иным элементам содержания в программах основного общего образования. По данным из таблицы можно отследить, какие умения освоены лучше, а какие – хуже.

Таблица «Достижение планируемых результатов»

№	Блоки ПООП обучающийся научится / получит возможность научиться или проверяемые требования (умения) в соответствии с ФГОС (ФК ГОС)	Макс. балл	Средний % выполнения		
			По району	По региону	По России
	2018 – 2019 учебный год 2020 – 2021 учебный год осень 2020 - 2021 учебный год весна 2022 (весна 2021 – 2022 и осень 2022 – 2023 учебных годов) 2022 – 2023 учебный год весна		228/ 268/ 221/ 224/ 182	28949/ 28766/ 30142/ 28246/ 29315	1419498/ 1302933/ 1447161/ 1376016/ 1464975
1	Развитие представлений о числе и числовых системах от натуральных до действительных чисел. Оперировать на базовом уровне понятием «натуральное число».	1	83 49 65 61 69,78	76 54 54 59 54,73	80 62 63 66 63,39
2	Развитие представлений о числе и числовых системах от натуральных до действительных чисел. Оперировать на базовом уровне понятием «обыкновенная дробь».	1	49 49,6 44 45 75,82	48 41 48 48 71,83	55 51 57 57 74,78
3	Развитие представлений о числе и числовых системах от натуральных до действительных чисел. Оперировать на базовом уровне понятием «десятичная дробь».	1	77 68 64 68 46,15	62 61 63 65 39,2	64 63 67 69 46,56
4	Развитие представлений о числе и числовых системах от натуральных до действительных чисел. Решать задачи на нахождение части числа и числа по его части.	1	50 19,8 22 45	44 33 35 39,8	51 40 44 47
	Овладение приемами выполнения тождественных преобразований выражений. Использовать свойства чисел и правила действий с числами при выполнении вычислений.		76,92	71,2	76,66
5	Овладение приемами выполнения тождественных преобразований выражений. Использовать свойства чисел и правила действий с рациональными числами при выполнении вычислений.	1	86 73 69 58	83 70 72 74	86 75 78 78
	Умение применять изученные понятия, результаты, методы для решения задач практического характера и задач из смежных дисциплин. Решать задачи разных типов (на работу, на движение), связывающих три величины, выделять эти величины и отношения между		2	42,03	41,94

	ними.					
6	Умение применять изученные понятия, результаты, методы для решения задач практического характера и задач из смежных дисциплин. Решать задачи разных типов (на работу, на движение), связывающих три величины; выделять эти величины и отношения между ними; знать различие скоростей объекта в стоячей воде, против течения и по течению реки.	2	49	45	47	
			34	45	47	
			49	45	49	
			41	44	49	
	Овладение навыками письменных вычислений. Использовать свойства чисел и правила действий с числами при выполнении вычислений / выполнять вычисления, в том числе с использованием приемов рациональных вычислений, обосновывать алгоритмы выполнения действий.		42,58	51,93	53,53	
7	Умение применять изученные понятия, результаты, методы для решения задач практического характера и задач из смежных дисциплин. Решать несложные сюжетные задачи разных типов на все арифметические действия.	1	50	48	53	
				41	51	58
			49	53	59	
		2	61	55	61	
			34,89	44,78	46,58	
8	Умение применять изученные понятия, результаты, методы для решения задач практического характера и задач из смежных дисциплин. Находить процент от числа, число по проценту от него; находить процентное отношение двух чисел; находить процентное снижение или процентное повышение величины.	1	36	27	32	
				24	31	37
				29	25	30
				37	32	39,5
8.1	Умение извлекать информацию, представленную в таблицах, на диаграммах. Читать информацию, представленную в виде таблицы, диаграммы.	1	88,46	88,8	89,56	
8.2	Умение извлекать информацию, представленную в таблицах, на диаграммах. Читать информацию, представленную в виде таблицы, диаграммы / извлекать, интерпретировать информацию, представленную в таблицах и на диаграммах, отражающую свойства и характеристики реальных процессов и явлений.	1	77,47	74,59	78,41	
9	Овладение навыками письменных вычислений. Использовать свойства чисел и правила действий с рациональными числами при выполнении вычислений / выполнять вычисления, в том числе с использованием приемов рациональных вычислений, обосновывать алгоритмы выполнения действий.	2	63	54	57	
				45	47	50
				45	49	53
				52	48	51
	Развитие пространственных представлений. Оперировать понятиями: прямоугольный параллелепипед, куб, шар.	1	43,41	31,74	36,24	
10	Умение применять изученные понятия, результаты, методы для решения задач практического характера и задач из смежных дисциплин. Решать задачи на покупки, решать несложные логические задачи методом рассуждений.	2	45	41	43	
				24	38	41
				41	38	43
				39	39	42
10.1	Умение применять изученные понятия, результаты, методы для решения задач практического характера и задач из смежных дисциплин. Вычислять расстояния на местности в стандартных ситуациях.	1	56,59	56,83	61,03	
10.2	Развитие умений моделирования реальных ситуаций на языке геометрии, развитие изобразительных умений. Выполнять простейшие построения и измерения на местности, необходимые в реальной жизни.	1	40,66	49,79	52,78	

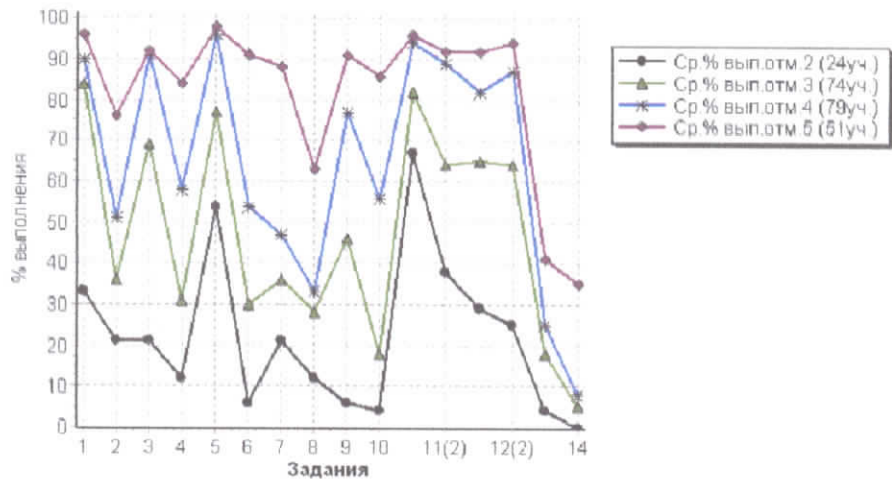
11.1	Умение извлекать информацию, представленную в таблицах, на диаграммах. Читать информацию, представленную в виде таблицы, диаграммы.	1	88 85 81 91	86 81 87 86	88 84 89 88
11.2	Умение извлекать информацию, представленную в таблицах, на диаграммах. Читать информацию, представленную в виде таблицы, диаграммы / извлекать, интерпретировать информацию, представленную в таблицах и на диаграммах, отражающую свойства и характеристики реальных процессов и явлений.	1	76 63 62 72	73 68 71 72	75 73 77 76
12.1	Умение применять изученные понятия, результаты, методы для решения задач практического характера и задач из смежных дисциплин. Вычислять расстояния на местности в стандартных ситуациях.	1	73 38 59,7 69	66 45 56 57	69 49 61 59
12.2	Развитие умений моделирования реальных ситуаций на языке геометрии, развитие изобразительных умений. Выполнять простейшие построения и измерения на местности, необходимые в реальной жизни.	1	75 35 55 46	67 41 53 53	68 43 55 52
13	Развитие пространственных представлений. Оперировать на базовом уровне понятиями: «прямоугольный параллелепипед», «куб», «шар».	1	24 20 19 29,9	33 25 29 28	36 28 32 32
14	Умение проводить логические обоснования, доказательства математических утверждений. Решать простые и сложные задачи разных типов, а также задачи повышенной трудности.	2	12 5 5 14	10 8 7 8	10 9 9 9

В сравнении с результатами 2018 – 2019, 2020 – 2021 учебных годов и 2022 года можно отметить следующее:

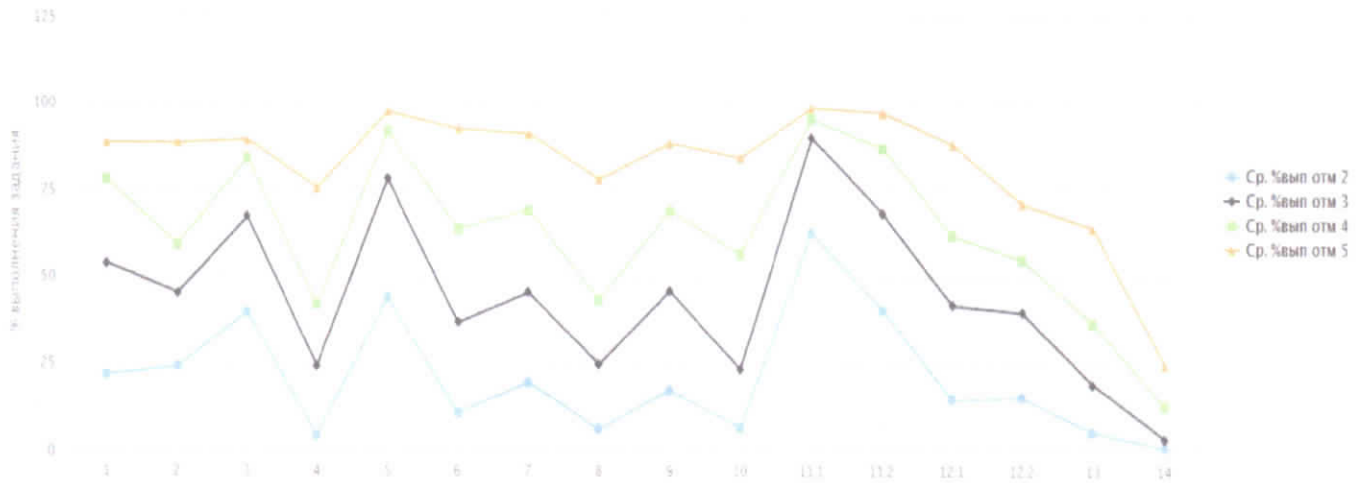
- весной 2022 – 2023 учебного года результаты выполнения заданий обучающимися общеобразовательных организаций Киренского района в основном выше областных (№№1, 2, 3, 4, 5, 8(8.2), 9) и российских (№№1, 2, 4, 9);
- в 2022 году (весной 2021 – 2022 и осенью 2022 – 2023 учебных годов) результаты выполнения заданий обучающимися в основном выше областных (№№1, 3, 4, 7, 9, 11(11.1), 12(12.1), 13, 14) и российских (№№9, 11(11.1), 12(12.1), 13, 14);
- весной 2020 - 2021 учебного года результаты выполнения заданий обучающимися в основном выше областных (№№1, 3, 6, 8, 10, 12.1, 12.2) и российских (№1);
- осенью 2020 - 2021 учебного года результаты в основном выше областных (№№2, 3, 5, 11.1) и российских (№№3, 11.1);
- в 2018 – 2019 учебном году результаты выполнения заданий обучающимися в основном выше областных (№№1, 2, 3, 4, 5, 6, 7, 8, 9, 10, 11(1), 11(2), 12(1), 12(2), 14) и российских

(№№1, 3, 6, 8, 9, 10, 11(2), 12(1), 12(2), 14).

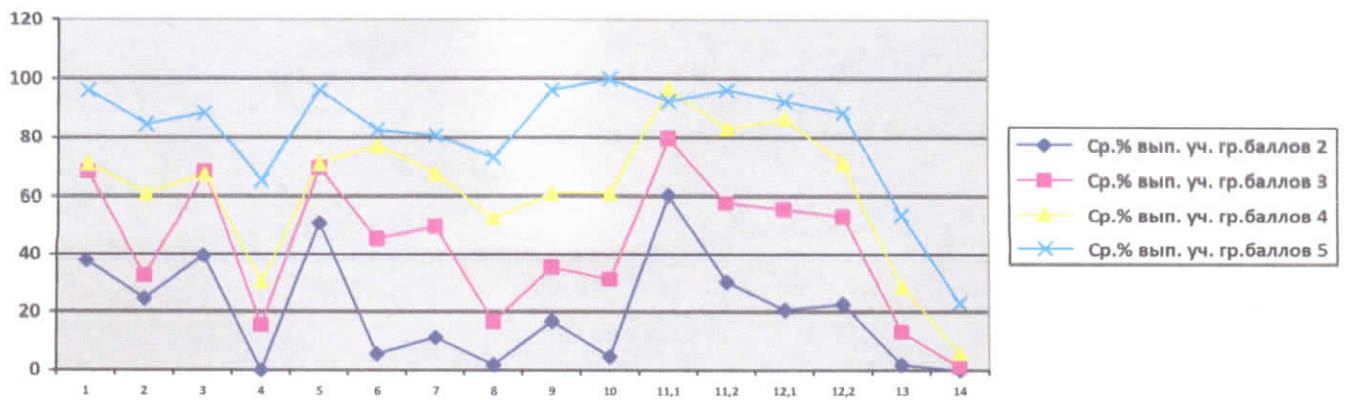
**Гистограмма «Ср. % выполнения заданий группами обучающихся»
2018 – 2019 учебный год**



осень 2020 – 2021 учебного года



весна 2020 – 2021 учебного года



2022 год (весна 2021 – 2022 и осень 2022 – 2023 учебных годов)



весна 2022 – 2023 учебного года



В сравнении с результатами 2018 – 2019, 2020 – 2021 учебных годов и 2022 года у обучающихся с отметками «5», «4», «3» и «2» имеются проблемы в формировании планируемого результата, проверяемого заданиями:

- №3 на умение оперировать понятием «десятичная дробь»;
- №7 на умение решать несложные сюжетные задачи разных типов на все арифметические действия;
- №9 на умение находить значение арифметического выражения с натуральными числами, содержащего скобки;
- №10(10.2) на умение применять полученные знания для решения задач практического характера.

Максимальный первичный балл за работу составил 15 баллов.

По данным из таблиц и гистограмм «Распределение первичных баллов» (Приложение №3) в сравнении с результатами 2018 – 2019, 2020 – 2021 учебных годов и 2022 года можно увидеть следующее:

- минимальный первичный балл по району:
 - 2018 – 2019 учебный год - 1 балл (МКОУ «Средняя школа №5 г. Киренска»);
 - 2020 – 2021 учебный год – 1 балл (МКОУ «Средняя школа №1», МКОУ «Средняя школа №3 г. Киренска», МКОУ «Средняя школа №5 г. Киренска», МКОУ «Средняя школа №6 г. Киренска», МКОУ «Средняя школа п. Алексеевск») / 1 балл (МКОУ «Средняя школа №1», МКОУ «Средняя школа №3 г. Киренска», МКОУ «Средняя школа №5 г. Киренска»);
 - 2022 год (весна 2021 – 2022 и осень 2022 - 2023 учебных годов) – 0 баллов (МКОУ

«Средняя школа №3 г. Киренска», МКОУ «Средняя школа №5 г. Киренска»), 1 балл (МКОУ «Средняя школа №1», МКОУ «Средняя школа №3 г. Киренска»);

- 2022 – 2023 учебный год (весна) – 1 балл (МКОУ «Основная школа №9 г. Киренска»);

- максимальный первичный балл по району:

- 2018 – 2019 учебный год – 20 баллов (МКОУ «Средняя школа №5 г. Киренска»);
- 2020 – 2021 учебный год – 19 баллов (МКОУ «Средняя школа п. Юбилейный») / 20 баллов (МКОУ «Средняя школа №6 г. Киренска»);
- 2022 год (весна 2021 – 2022 и осень 2022 - 2023 учебных годов) - 19 баллов (МКОУ «Средняя школа №1», МКОУ «Средняя школа №6 г. Киренска», МКОУ «Основная школа с. Коршуново»);
- 2022 – 2023 учебный год (весна) – 14 баллов (МКОУ «Средняя школа №1», МКОУ «Средняя школа №5 г. Киренска», МКОУ «Средняя школа №6 г. Киренска», МКОУ «СОШ с. Алымовка», МКОУ «Средняя школа п. Юбилейный»).

По данным из гистограммы «Распределение первичных баллов» можно увидеть, что в Киренском районе «скачок» в наборе первичного балла составили 5 и 6 баллов (12,1%).

По данным из таблиц и гистограмм «Распределение первичных баллов» (Приложение №4) в сравнении с результатами 2018 – 2019, 2020 – 2021 учебных годов и 2022 года можно увидеть следующее:

- минимальный первичный балл:

- МКОУ «Средняя школа №1» - 4 балла / 1 балл / 1 балл / 1 балл / 2 балла;
- МКОУ «Средняя школа №3 г. Киренска» - 4 балла / 1 балл / 1 балл / 0 баллов, 1 балл / 3 балла;
- МКОУ «Средняя школа №5 г. Киренска» - 1 балл / 0 баллов, 1 балл / 1 балл / 9 баллов, 2 балла / 2 балла;
- МКОУ «Средняя школа №6 г. Киренска» - 4 балла / 1 балл / 4 балла / 2 балла / 2 балла;
- МКОУ «Основная школа №9 г. Киренска» - 1 балл / - / 8 баллов / 2 балла / 1 балл;
- МКОУ «Средняя школа п. Алексеевск» - 3 балла / 1 балл / 0 баллов, 3 балла / 8 баллов / 1 балл;
- МКОУ «СОШ с. Алымовка» - 9 баллов / 2 балла / 4 балла / 2 балла / 9 баллов;
- МКОУ «Основная школа с. Коршуново» - - / 7 баллов / 9 баллов / - / -;
- МКОУ «Криволукская СОШ им. Героя Советского Союза Тюрнева П.Ф.» - 11 баллов / 10 баллов / 8 баллов / 10 баллов / 5 баллов;
- МКОУ «СОШ с. Макарово» - 2 балла / 0 баллов, 2 балла / 10 баллов / 5 баллов / 5 баллов;
- МКОУ «Средняя школа с. Петропавловское» - 8 баллов / 7 баллов / - / - / 8 баллов;
- МКОУ «Средняя школа п. Юбилейный» - 7 баллов / 9 баллов / 9 баллов / 10 баллов / 8 баллов;

- максимальный первичный балл:

- МКОУ «Средняя школа №1» - 17 баллов / 15 баллов / 15 баллов / 19 баллов / 14 баллов;
- МКОУ «Средняя школа №3 г. Киренска» - 18 баллов / 18 баллов / 14 баллов / 15 баллов / 13 баллов;
- МКОУ «Средняя школа №5 г. Киренска» - 20 баллов / 14 баллов / 17 баллов / 17 баллов / 14 баллов;
- МКОУ «Средняя школа №6 г. Киренска» - 18 баллов / 16 баллов / 20 баллов / 19 баллов / 14 баллов;
- МКОУ «Основная школа №9 г. Киренска» - 12 баллов / - / 11 баллов / 11 баллов / 7 баллов;
- МКОУ «Средняя школа п. Алексеевск» - 16 баллов / 16 баллов / 12 баллов / 16 баллов / 13 баллов;
- МКОУ «СОШ с. Алымовка» - 17 баллов / 17 баллов / 17 баллов / 14 баллов / 14 баллов;
- МКОУ «Основная школа с. Коршуново» - - / 13 баллов / 17 баллов / 19 баллов / -;
- МКОУ «Криволюкская СОШ им. Героя Советского Союза Тюрнева П.Ф.» - 19 баллов / 16 баллов / 14 баллов / 18 баллов / 10 баллов;
- МКОУ «СОШ с. Макарово» - 18 баллов / 8 баллов / 17 баллов / 14 баллов / 7 баллов;
- МКОУ «Средняя школа с. Петропавловское» - 16 баллов / 8 баллов / 17 баллов / 14 баллов / 11 баллов;
- МКОУ «Средняя школа п. Юбилейный» - 18 баллов / 19 баллов / 15 баллов / 16 баллов / 14 баллов.

По данным из таблиц и гистограмм «Соответствие отметок за выполненную работу (ОВР) и отметок по журналу (ОЖ)» (Приложение №5) в сравнении с результатами 2018 – 2019, 2020 – 2021 учебных годов и 2022 года можно увидеть следующее:

- кол-во обучающихся (%), которые понизили отметки (ОВР < ОЖ):

- 2018 – 2019 учебный год – 67 (29%);
- 2020 – 2021 учебный год – 174 (65%) / 106 (47,96%);
- 2022 год (весна 2021 – 2022 и осень 2022 - 2023 учебных годов) – 95 (42%);
- 2022 – 2023 учебный год (весна) – 49 (26,92%);

- кол-во обучающихся (%), которые подтвердили отметки (ОВР = ОЖ):

- 2018 – 2019 учебный год – 118 (52%);
- 2020 – 2021 учебный год – 80 (30%) / 91 (41, 18%);
- 2022 год (весна 2021 – 2022 и осень 2022 - 2023 учебных годов) – 114 (51%);
- 2022 – 2023 учебный год (весна) – 124 (68,13%);

- кол-во обучающихся (%), которые повысили отметки (ОВР > ОЖ):

- 2018 – 2019 учебный год – 43 (19%);
- 2020 – 2021 учебный год – 4 (5%) / 24 (10, 86%);
- 2022 год (весна 2021 – 2022 и осень 2022 - 2023 учебных годов) – 15 (7%);
- 2022 – 2023 учебный год (весна) – 9 (4,95%).

По результатам таблиц и гистограмм видно, что в сравнении с результатами 2018 – 2019, 2020 – 2021 учебных годов и 2022 года уменьшилось количество участников, понизивших и повысивших отметки, и увеличилось количество обучающихся, которые подтвердили отметки.

По гистограммам «Соответствие отметок за выполненную работу (ОВР) и отметок по журналу (ОЖ)» (Приложение №6) в общеобразовательных организациях в сравнении с результатами 2018 – 2019, 2020 – 2021 учебных годов и 2022 года можно увидеть следующее:

- кол-во обучающихся (%), которые понизили отметки (ОВР < ОЖ):

- МКОУ «Средняя школа №1» - 17 (28%) / 64 (86,49%) / 41 (91,11%) / 30 (50%) / 20 (40%);
- МКОУ «Средняя школа №3 г. Киренска» - 7 (18%) / 29 (53,7%) / 26 (63,41%) / 26 (68,42%) / 2 (10,53%);
- МКОУ «Средняя школа №5 г. Киренска» - 25 (42%) / 27 (57,45%) / 7 (12,73%) / 15 (36,59%) / 7 (16,67%);
- МКОУ «Средняя школа №6 г. Киренска» - 8 (31%) / 9 (32,14%) / 11 (37,93%) / 5 (33,33%) / 6 (26,09%);
- МКОУ «Основная школа №9 г. Киренска» - 0 / - / 0 / 1 (25%) / 2 (66,67%);
- МКОУ «Средняя школа п. Алексеевск» - 6 (46%) / 31 (96,88%) / 16 (88,89%) / 3 (10,34%) / 11 (55%);
- МКОУ «СОШ с. Алымовка» - 1 (17%) / 5 (71,43%) / 5 (50%) / 5 (55,56%) / 0;
- МКОУ «Основная школа с. Коршуново» - - / 1 (25%) / 0 / 0 / -;
- МКОУ «Криволукская СОШ им. Героя Советского Союза Тюрнева П.Ф.» - 0 / 0 / 0 / 0 / 0;
- МКОУ «СОШ с. Макарово» - 3 (50%) / 5 (83,33%) / 0 / 8 (66,67%) / 0;
- МКОУ «Средняя школа с. Петропавловское» - 0 / 0 / 0 / 0 / 0;
- МКОУ «Средняя школа п. Юбилейный» - 0 / 3 (50%) / 0 / 2 (40%) / 1 (16,67%);

- кол-во обучающихся (%), которые подтвердили отметки (ОВР = ОЖ):

- МКОУ «Средняя школа №1» - 24 (40%) / 9 (12,16%) / 3 (6,67%) / 24 (40%) / 26 (52%);
- МКОУ «Средняя школа №3 г. Киренска» - 22 (56%) / 23 (42,59%) / 15 (36,59%) / 21 (31,58%) / 17 (89,47%);
- МКОУ «Средняя школа №5 г. Киренска» - 29 (49%) / 20 (45,55%) / 37 (67,27%) / 20 (48,78%) / 34 (80,95%);

- МКОУ «Средняя школа №6 г. Киренска» - 17 (65%) / 10 (35,71%) / 14 (48,28) / 9 (60%) / 17 (73,91%);
- МКОУ «Основная школа №9 г. Киренска» - 2 (100%) / - / 2 (66,67%) / 3 (75%) / 1 (33,33%);
- МКОУ «Средняя школа п. Алексеевск» - 6 (46%) / 1 (3,13%) / 2 (11,11%) / 25 (86,21%) / 9 (45%);
- МКОУ «СОШ с. Алымовка» - 3 (50%) / 1 (14,29%) / 4 (40%) / 4 (44,44%) / 2 (33,33%);
- МКОУ «Основная школа с. Коршуново» - - / 3 (75%) / 2 (66,67%) / 0 / -;
- МКОУ «Криволукская СОШ им. Героя Советского Союза Тюрнева П.Ф.» - 4 (67%) / 7 (87,5%) / 5 (100%) / 9 (100%) / 8 (100%);
- МКОУ «СОШ с. Макарово» - 1 (17%) / 1 (16,67%) / 6 (75%) / 4 (33,33%) / 3 (100%);
- МКОУ «Средняя школа с. Петропавловское» - 3 (100%) / 2 (100%) / 0 / 1 (100%) / 2 (100%);
- МКОУ «Средняя школа п. Юбилейный» - 7 (88%) / 3 (50%) / 1 (33,33%) / 3 (60%) / 5 (83,33%);

- кол-во обучающихся (%), которые повысили отметки (ОВР > ОЖ):

- МКОУ «Средняя школа №1» - 19 (32%) / 1 (1,35%) / 1 (2,2%) / 6 (10%) / 4 (8%);
- МКОУ «Средняя школа №3 г. Киренска» - 10 (26%) / 2 (3,7%) / 0 / 0 / 0;
- МКОУ «Средняя школа №5 г. Киренска» - 5 (8%) / 0 / 11 (20%) / 6 (14,63%) / 1 (2,38%);
- МКОУ «Средняя школа №6 г. Киренска» - 1 (4%) / 9 (32,14%) / 4 (13,79%) / 1 (6,67%) / 0;
- МКОУ «Основная школа №9 г. Киренска» - 0 / 9 (32,14%) / 1 (33,33%) / 0 / 0;
- МКОУ «Средняя школа п. Алексеевск» - 1 (8%) / 0 / 0 / 1 (3,45%) / 0;
- МКОУ «СОШ с. Алымовка» - 2 (33%) / 1 (14,29%) / 1 (10%) / 0 / 4 (66,65%);
- МКОУ «Основная школа с. Коршуново» - - / 0 / 1 (33,33%) / 1 (100%) / -;
- МКОУ «Криволукская СОШ им. Героя Советского Союза Тюрнева П.Ф.» - 2 (33%) / 1 (12,5%) / 0 / 0 / 0;
- МКОУ «СОШ с. Макарово» - 2 (33%) / 0 / 2 (25%) / 0 / 0;
- МКОУ «Средняя школа с. Петропавловское» - 0 / 0 / 1 (100%) / 0 / 0;
- МКОУ «Средняя школа п. Юбилейный» - 1 (22%) / 0 / 2 (66,67%) / 0 / 0.

По данным можно увидеть:

- в МКОУ «Средняя школа №1» уменьшилось количество участников, понизивших и повысивших отметки, и увеличилось количество обучающихся, которые подтвердили отметки;
- в МКОУ «Средняя школа №3 г. Киренска» уменьшилось количество участников, понизивших и подтвердивших отметки;

- в МКОУ «Средняя школа №5 г. Киренска» уменьшилось количество обучающихся, которые понизили, подтвердили и повысили отметки;
- в МКОУ «Средняя школа №6 г. Киренска» увеличилось количество участников, понизивших и подтвердивших отметки, и уменьшилось количество обучающихся, которые повысили отметки;
- в МКОУ «Основная школа №9 г. Киренска» увеличилось количество участников, понизивших отметки, и уменьшилось количество обучающихся, которые подтвердили отметки;
- в МКОУ «Средняя школа п. Алексеевск» увеличилось количество участников, понизивших отметки, и уменьшилось количество обучающихся, которые подтвердили и повысили отметки;
- в МКОУ «СОШ с. Алымовка» уменьшилось количество участников, понизивших и подтвердивших отметки, и увеличилось количество обучающихся, которые повысили отметки;
- в МКОУ «Криволукская СОШ им. Героя Советского Союза Тюрнева П.Ф.» уменьшилось количество участников, подтвердивших отметки;
- в МКОУ «СОШ с. Макарово» уменьшилось количество обучающихся, которые понизили и подтвердили отметки;
- в МКОУ «Средняя школа с. Петропавловское» увеличилось количество участников, подтвердивших отметки;
- в МКОУ «Средняя школа п. Юбилейный» уменьшилось количество обучающихся, которые понизили отметки, и увеличилось количество участников, подтвердивших отметки.

В работах обучающиеся допустили следующие ошибки (% выполнения заданий составил меньше 50%):

- на владение понятием «десятичная дробь»;
- на умение находить неизвестный компонент арифметического действия;
- на умение решать задачи разных типов (на работу, на движение), связывающих три величины, выделять эти величины и отношения между ними, знать различие скоростей объекта в стоячей воде, против течения и по течению реки;
- на умение решать текстовые задачи разных типов;
- на умение находить значение арифметического выражения с натуральными числами, содержащего скобки;
- на умение применять полученные знания для решения задач практического характера.

Весной 2022 – 2023 учебного года у обучающихся вызвали наибольшие затруднения такие же задания, как и в 2018 – 2019 и 2020 – 2021 учебном году и 2022 году.

Рекомендации:

1. Руководителям общеобразовательных организаций довести информацию об итогах всероссийской проверочной работы по математике в 5-ых классах до всех участников

мероприятия: учителей, обучающихся, родителей (законных представителей).

2. Администрации общеобразовательных организаций:

- провести анализ результатов ВПР с целью определения проблемных полей, дефицитов в виде несформированных планируемых результатов;
- разработать план работы по повышению качества образования в общеобразовательной организации;
- при организации и проведении педагогических советов, методических советов, методических объединений, семинаров рассмотреть проблему повышения уровня объективности оценивания знаний, умений и навыков учащихся по предметам и повышения качества образования;
- провести полный анализ результатов ВПР по предметам на заседаниях школьных методических объединений и рассмотреть возможные причины необъективности результатов и пути их устранения.

3. Руководителям общеобразовательных организаций, показавшим низкие образовательные результаты, МКОУ «Средняя школа №6 г. Киренска», МКОУ «Основная школа №9 г. Киренска», МКОУ «СОШ с. Макарово»:

- провести детальный анализ результатов всероссийской проверочной работы;
- составить перспективные планы повышения квалификации педагогов, имеющих необъективные результаты по итогам проведения оценочных процедур, и педагогов, обучающиеся которых показывают низкие образовательные результаты;
- обеспечить персональный контроль деятельности педагогов, обучающиеся которых показали низкий уровень качества выполнения проверочной работы.

4. Руководителю районного методического объединения учителей математики, физики и информатики Мезенцевой И.В. на заседании методического объединения:

- проанализировать результаты и задания проверочной работы по математике;
- организовать проведение методических заседаний по вопросам подготовки и проведения ВПР, по системе оценивания, структуре и содержанию проверочных работ, анализу возможных причин необъективности результатов и низких результатов ВПР, выявления проблемных зон.

5. Учителям-предметникам спланировать работу по устранению пробелов в знаниях обучающихся:

- проанализировать с обучающимися работы с точки зрения их содержания и формы выполнения;
- спланировать по результатам анализа коррекционную работу по устранению выявленных пробелов у обучающихся;
- повторить материал по разделам: «Числа и вычисления», «Геометрические фигуры», «Текстовые задачи», «Статистика и теория вероятностей»;
- включать в содержание уроков задания, вызвавшие наибольшие трудности у

обучающихся;

- проводить индивидуальные консультации, дополнительные занятия по устранению пробелов в знаниях обучающихся

Начальник управления образования

администрации Киренского муниципального района:



О.П. Звягинцева

Таблица «Результаты ВПР по математике»

№ п/п	Общеобразовательные организации	Кол-во обучающихся	«5»	«4»	«3»	«2»	СО	КО	Средний балл	
1	МКОУ «Средняя школа №1»	60/	19	22	15	4	93%	68%	3,9	
		74/	2	15	24	33	55%	23%	2,8	
		45/	2	7	14	22	51%	20%	2,8	
		60/	11	20	19	10	83%	52%	3,5	
		50	4	19	23	4	92%	46%	3,5	
2	МКОУ «Средняя школа №3 г. Киренска»	39/	12	12	11	4	89,7%	62%	3,8	
		54/	3	12	23	16	70%	28%	3	
		41/	0	12	18	11	73%	29%	3	
		38/	1	5	18	14	63%	16%	2,8	
		19	3	5	10	1	95%	42%	3,5	
3	МКОУ «Средняя школа №5 г. Киренска»	59/	5	19	29	6	89,8%	41%	3,4	
		47/	0	7	22	18	62%	15%	2,8	
		55/	11	17	22	5	91%	51%	3,6	
		41/	2	11	23	5	88%	32%	3,2	
		42	5	17	17	3	93%	52%	3,6	
4	МКОУ «Средняя школа №6 г. Киренска»	26/	2	11	9	4	85%	50%	3,4	
		28/	6	7	9	6	79%	46%	3,5	
		29/	7	8	8	6	79%	51%	3,6	
		15/	3	3	5	4	73%	40%	3,3	
		23	2	3	15	3	87%	22%	3,2	
5	МКОУ «Основная школа №9 г. Киренска»	2/	0	1	0	1	50%	50%	3	
		0/								
		3/	0	1	2	0	100%	33%	3,3	
		4/	0	1	2	1	75%	25%	3	
		3	0	0	2	1	67%	0%	2,7	
6	МКОУ «Средняя школа п. Алексеевск»	13/	2	4	5	2	85%	46%	3,5	
		32/	1	4	10	17	47%	16%	2,7	
		18/	0	4	8	6	67%	22%	2,9	
		29/	2	15	12	0	100%	59%	3,7	
		20	1	8	7	4	80%	45%	3,3	
7	МКОУ «СОШ с. Алымовка»	6/	1	4	1	0	100%	83%	4	
		7/	1	0	3	3	57%	14%	3,3	
		10/	1	1	5	3	80%	20%	3	
		9/	0	3	3	3	67%	33%	3	
		6	2	4	0	0	100%	100%	4,3	
8	МКОУ «Основная школа с. Коршуново»	0/								
		4/	0	2	2	0	100%	50%	4,5	
		3/	1	1	1	0	100%	67%	4	
		1/	1	0	0	0	100%	100%	5	
		0								
9	МКОУ «Криволукская СОШ им. Героя Советского»	6	4	2	0	0	100%	100%	4,7	
		8/	3	4	1	0	100%	88%	4,3	
		5/	0	2	3	0	100%	40%	3,4	

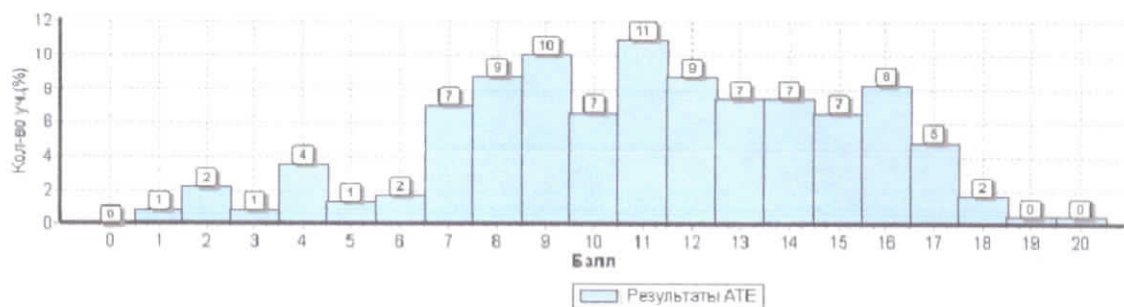
	Союза Тюрнева П.Ф.»	9/ 8	3 0	5 4	1 4	0 0	100% 100%	89% 50%	4,2 3,5
10	МКОУ «СОШ с. Макарово»	6/	2	1	0	3	50%	50%	3,3
		6/	0	0	1	5	17%	0%	2,2
		8/	2	5	1	0	100%	88%	4,1
		12/	0	4	4	4	67%	33%	3
		3	0	0	3	0	100%	0%	3
11	МКОУ «Средняя школа с. Петропавловское»	3	1	0	2	0	100%	33%	3,7
		2/	0	0	2	0	100%	0%	3
		1/	1	0	0	0	100%	100%	5
		1/	0	1	0	0	100%	100%	4
		2	0	1	1	0	100%	50%	3,5
12	МКОУ «Средняя школа п. Юбилейный»	8/	3	3	2	0	100%	75%	4,1
		6/	2	1	3	0	100%	50%	3,8
		3/	1	1	1	0	100%	67%	4
		5/	1	3	1	0	100%	80%	4
		6	2	2	2	0	100%	67%	4
По району									
2018 – 2019 уч.г.		228	51	79	74	24	89%	57%	3,6
2020 – 2021 уч.г. осень		268	18	52	100	98	63%	26%	2,96
2020 – 2021 уч.г. весна		221	26	59	83	53	76%	38%	3,3
2022 (весна 2021 – 2022 и осень 2022 – 2023 уч.г.)		224	24	71	88	41	82%	42%	3,3
2022 – 2023 уч.г. весна		182	19	63	84	16	91%	45%	3,5

Таблица «Статистика по отметкам»

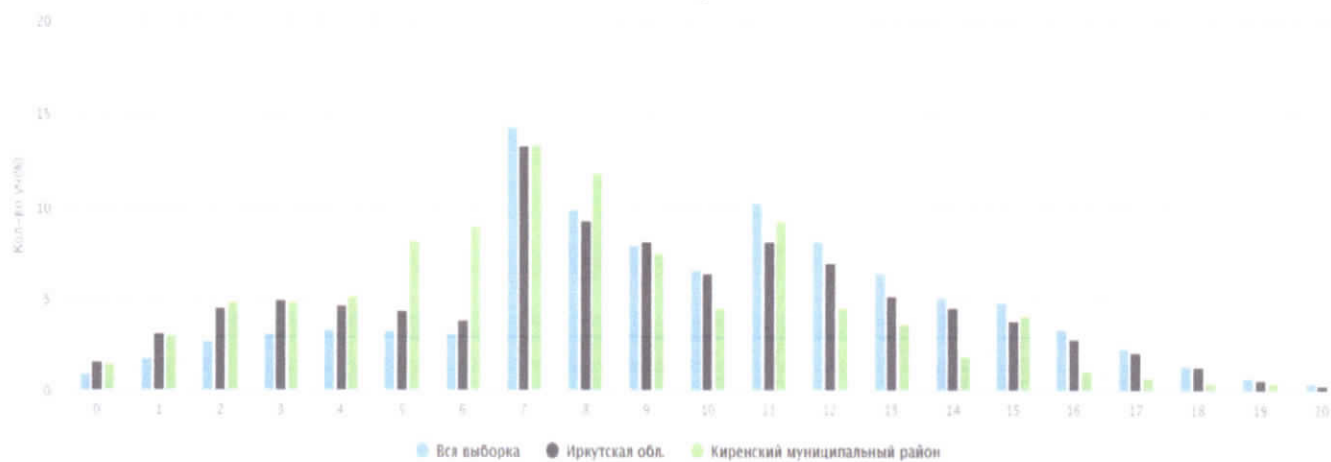
Группы участников	Кол-во обуч-ся	Распределение групп баллов в %			
		«2»	«3»	«4»	«5»
Вся выборка	1419498/	11,6	34,2	33,6	20,6
	1302933/	18,25	38,15	30,19	13,42
	1447161/	12,43	36,47	34,01	17,09
	1376016/	11,8	38	33,9	16,2
	1464975	8,48	36,81	39,08	15,63
Иркутская область	28949/	17,3	33,6	31	18,1
	28766/	26,99	36,5	25,14	11,37
	30142/	21,72	35,43	29,16	13,69
	28246/	20,6	36,6	29,2	13,6
	29315	14,73	37,07	34,92	13,92
Киренский муниципальный район	228/	10,5	32,5	34,6	22,4
	268/	36,57	37,31	19,4	6,72
	221/	23,98	37,56	26,7	11,76
	224/	18,3	39,3	31,7	10,7
	182	8,79	46,15	34,62	10,44

Гистограмма «Распределение первичных баллов»

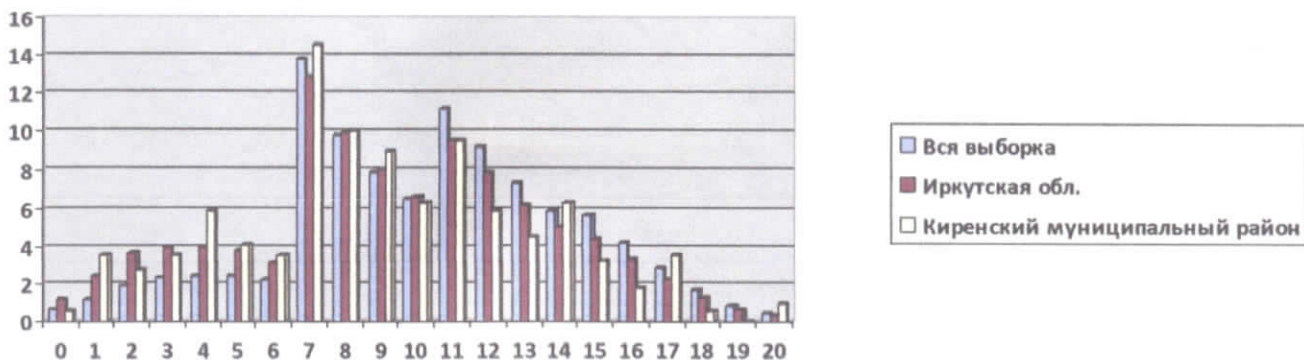
2018 – 2019 учебный год



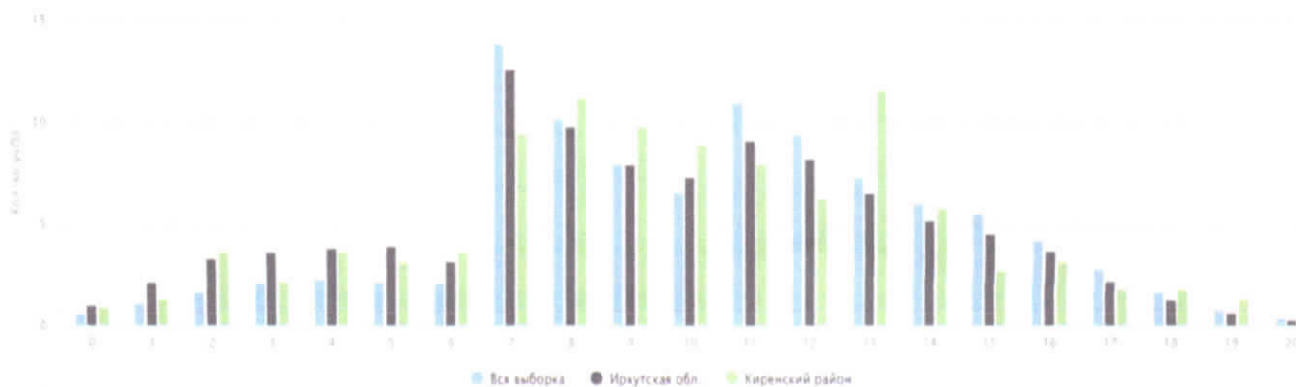
осень 2020 – 2021 учебного года



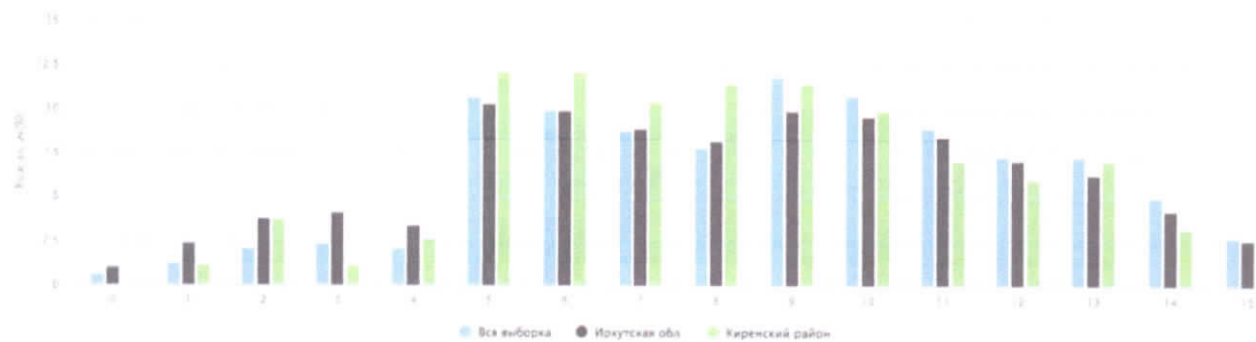
весна 2020 – 2021 учебного года



2022 год (весна 2021 – 2022 и осень 2022 – 2023 учебных годов)



весна 2022 – 2023 учебного года



Гистограмма «Распределение первичных баллов»

МКОУ «Средняя школа №1»

2018 – 2019 учебный год

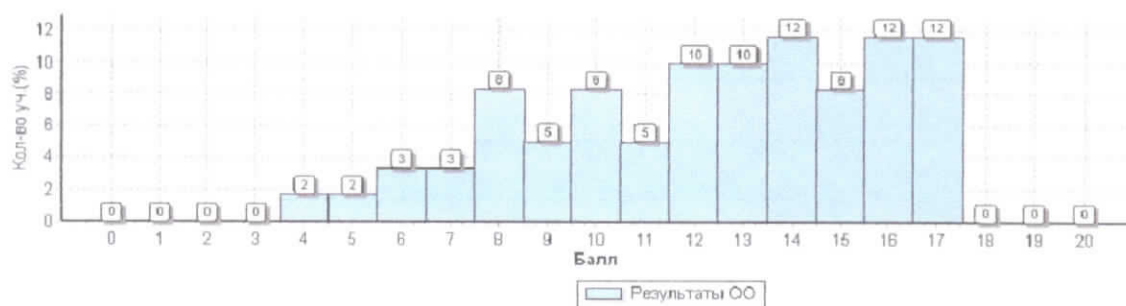


Таблица «Распределение первичных баллов»

осень 2020 – 2021 учебного года


Группы участников	Кол-во участников	Кол-во баллов																				
		0	1	2	3	4	5	6	7	8	9	10	11	12	13	14	15	16	17	18	19	20
МКОУ «Средняя школа №1»	74	0	1,4	2,7	5,4	9,5	8,1	17,6	8,1	8,1	10,8	5,4	9,5	2,7	5,4	2,7	2,7	0	0	0	0	0

весна 2020 – 2021 учебного года


Группы участников	Кол-во участников	Кол-во баллов																				
		0	1	2	3	4	5	6	7	8	9	10	11	12	13	14	15	16	17	18	19	20
МКОУ «Средняя школа №1»	45	0	11,1	6,7	8,9	6,7	6,7	8,9	6,7	11,1	8,9	4,4	2,2	2,2	6,7	4,4	4,4	0	0	0	0	0

Гистограмма «Распределение первичных баллов»

2022 год



весна 2022 – 2023 учебного года



Гистограмма «Распределение первичных баллов»

МКОУ «Средняя школа №3 г. Киренска»

2018 – 2019 учебный год

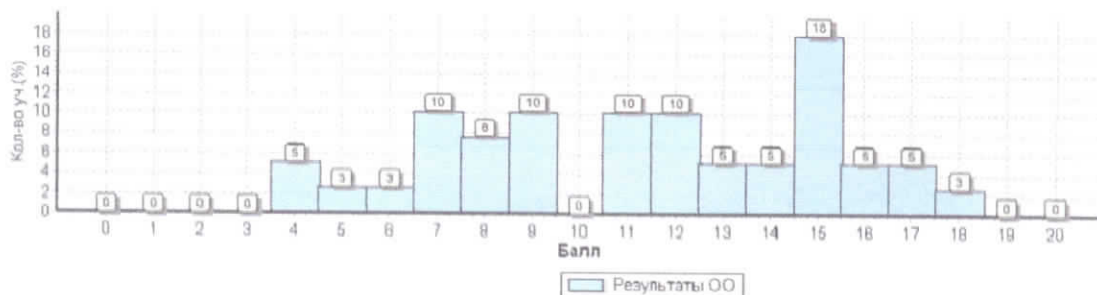


Таблица «Распределение первичных баллов»

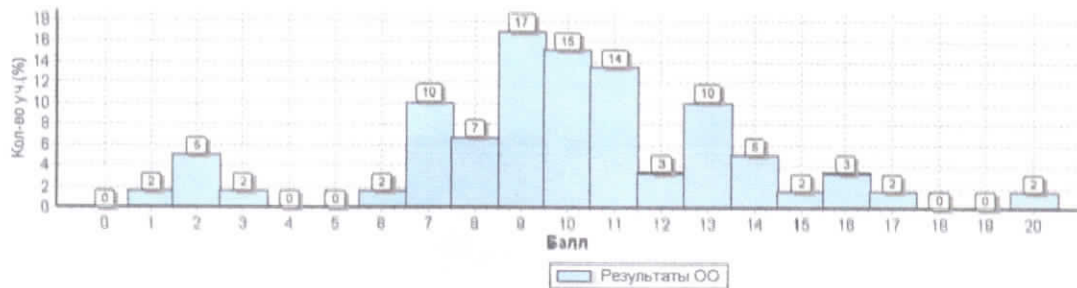
осень 2020 – 2021 учебного года

Группы участников	Кол-во участников	Кол-во баллов																				
		0	1	2	3	4	5	6	7	8	9	10	11	12	13	14	15	16	17	18	19	20
МКОУ «Средняя школа №3 г. Киренска»	54	0	3,7	3,7	9,3	3,7	9,3	0	14,8	22,2	5,6	0	11,1	7,4	1,9	1,9	3,7	0	0	1,9	0	0

весна 2020 – 2021 учебного года

Группы участников	Кол-во участников	Кол-во баллов																				
		0	1	2	3	4	5	6	7	8	9	10	11	12	13	14	15	16	17	18	19	20
МКОУ «Средняя школа №3 г. Киренска»	41	0	4,9	4,9	2,4	12,2	2,4	0	31,7	2,4	7,3	2,4	7,3	7,3	4,9	9,8	0	0	0	0	0	0

**Гистограмма «Распределение первичных баллов»
МКОУ «Средняя школа №5 г. Киренска»
2018 – 2019 учебный год**



**Таблица «Распределение первичных баллов»
осень 2020 – 2021 учебного года**


Группы участников	Кол-во участников	Кол-во баллов																				
		0	1	2	3	4	5	6	7	8	9	10	11	12	13	14	15	16	17	18	19	20
МКОУ «Средняя школа №5 г. Киренска»	47	6,4	4,3	8,5	4,3	6,4	2,1	6,4	25,5	12,8	4,3	4,3	4,3	6,4	2,1	2,1	0	0	0	0	0	0

весна 2020 – 2021 учебного года

Группы участников	Кол-во участников	Кол-во баллов																				
		0	1	2	3	4	5	6	7	8	9	10	11	12	13	14	15	16	17	18	19	20
МКОУ «Средняя школа №5 г. Киренска»	55	0	1,8	0	3,6	0	1,8	1,8	14,5	12,7	12,7	9,1	16,4	3,6	1,8	7,3	3,6	3,6	5,5	0	0	0

Гистограмма «Распределение первичных баллов»

2022 год



весна 2022 – 2023 учебного года



Гистограмма «Распределение первичных баллов»

МКОУ «Средняя школа №6 г. Киренска»

2018 – 2019 учебный год

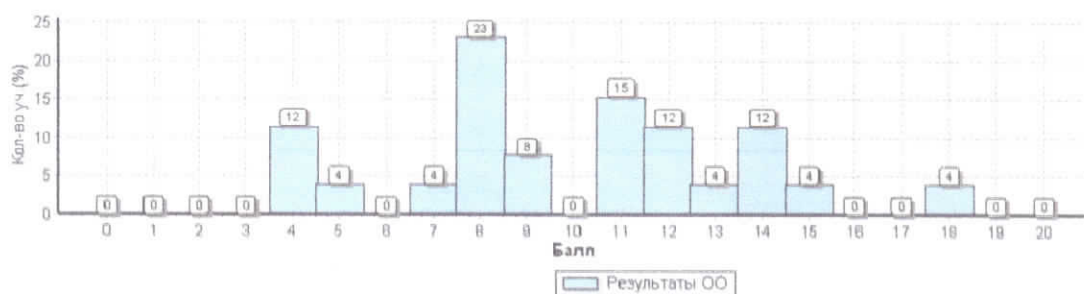


Таблица «Распределение первичных баллов»

осень 2020 – 2021 учебного года


Группы участников	Кол-во участников	Кол-во баллов																				
		0	1	2	3	4	5	6	7	8	9	10	11	12	13	14	15	16	17	18	19	20
МКОУ «Средняя школа №6 г. Киренска»	28	0	3,6	0	0	0	10,7	7,1	3,6	10,7	10,7	7,1	14,3	0	7,1	3,6	17,9	3,6	0	0	0	0

весна 2020 – 2021 учебного года

Группы участников	Кол-во участников	Кол-во баллов																				
		0	1	2	3	4	5	6	7	8	9	10	11	12	13	14	15	16	17	18	19	20
МКОУ «Средняя школа №6 г. Киренска»	29	0	0	0	0	3,4	6,9	10,3	6,9	10,3	3,4	6,9	10,3	3,4	10,3	3,4	3,4	6,9	3,4	3,4	0	6,9

Гистограмма «Распределение первичных баллов»

2022 год



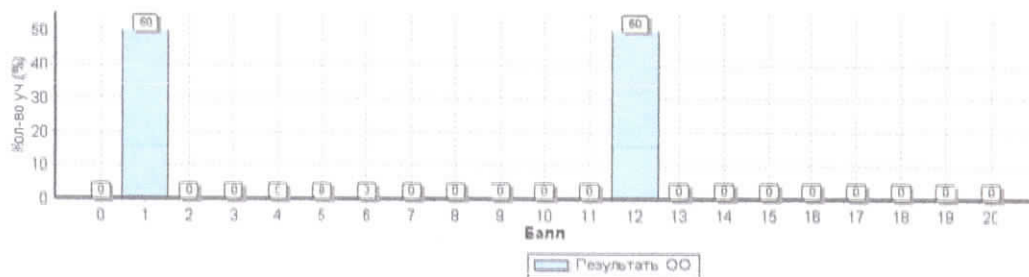
весна 2022 – 2023 учебного года



Гистограмма «Распределение первичных баллов»

МКОУ «Основная школа №9 г. Киренска»

2018 – 2019 учебный год




весна 2020 – 2021 учебного года


Группы участнико в	Кол-во участников	Кол-во баллов																				
		0	1	2	3	4	5	6	7	8	9	10	11	12	13	14	15	16	17	18	19	20
МКОУ «Основная школа №9 г. Киренска»	3	0	0	0	0	0	0	0	0	33,3	33,3	0	33,3	0	0	0	0	0	0	0	0	0

Гистограмма «Распределение первичных баллов»

2022 год




весна 2022 – 2023 учебного года



Гистограмма «Распределение первичных баллов»

2022 год



весна 2022 – 2023 учебного года



Гистограмма «Распределение первичных баллов»

МКОУ «СОШ с. Алымовка»

2018 – 2019 учебный год

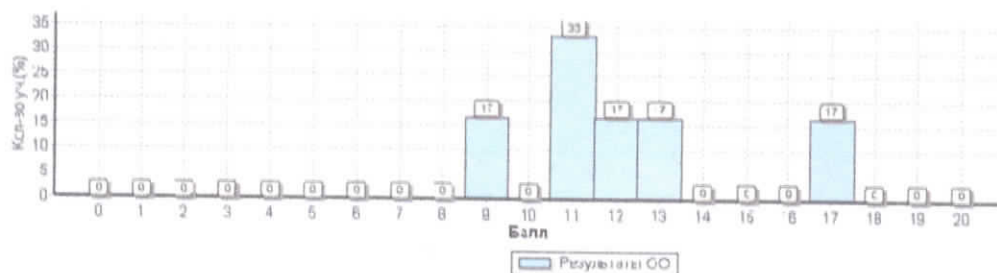


Таблица «Распределение первичных баллов»

осень 2020 – 2021 учебного года


Группы участнико в	Кол-во участников	Кол-во баллов																				
		0	1	2	3	4	5	6	7	8	9	10	11	12	13	14	15	16	17	18	19	20
МКОУ «СОШ с. Алымовк а»	7	0	0	28,6	14,3	0	0	0	14,3	14,3	14,3	0	0	0	0	0	0	0	14,3	0	0	0

весна 2020 – 2021 учебного года

Группы участнико в	Кол-во участников	Кол-во баллов																				
		0	1	2	3	4	5	6	7	8	9	10	11	12	13	14	15	16	17	18	19	20
МКОУ «СОШ с. Алымовк а»	10	0	0	10	0	20	0	0	20	20	10	0	0	10	0	0	0	0	10	0	0	0

Гистограмма «Распределение первичных баллов»

2022 год



весна 202 – 2023 учебного года




Таблица «Распределение первичных баллов»
МКОУ «Основная школа с. Коршуново»
осень 2020 – 2021 учебного года

Группы участников	Кол-во участников	Кол-во баллов																				
		0	1	2	3	4	5	6	7	8	9	10	11	12	13	14	15	16	17	18	19	20
МКОУ «Основная школа с. Коршуново»	4	0	0	0	0	0	0	0	25	25	0	0	0	25	25	0	0	0	0	0	0	0

весна 2020 – 2021 учебного года

Группы участников	Кол-во участников	Кол-во баллов																				
		0	1	2	3	4	5	6	7	8	9	10	11	12	13	14	15	16	17	18	19	20
МКОУ «Основная школа с. Коршуново»	3	0	0	0	0	0	0	0	0	0	33,3	0	33,3	0	0	0	0	0	33,3	0	0	0

Гистограмма «Распределение первичных баллов»
2022 год



Гистограмма «Распределение первичных баллов»
МКОУ «Криволукская СОШ им. Героя Советского Союза Тюрнева П.Ф.»
2018 – 2019 учебный год

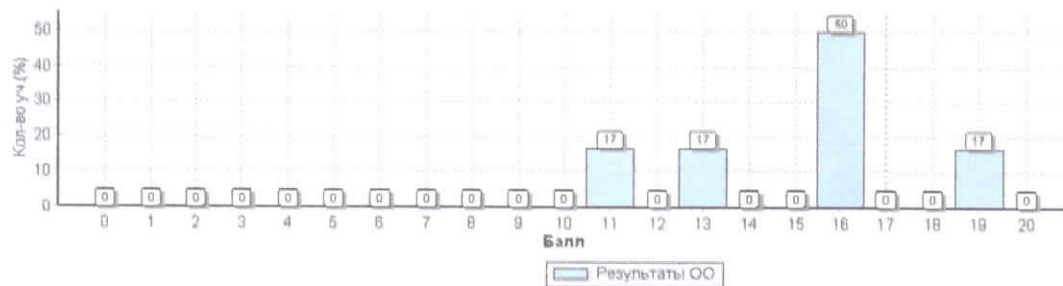


Таблица «Распределение первичных баллов»
осень 2020 – 2021 учебного года


Группы участников	Кол-во участников	Кол-во баллов																				
		0	1	2	3	4	5	6	7	8	9	10	11	12	13	14	15	16	17	18	19	20
МКОУ «Криволукская СОШ им. Героя Советского Союза Тюрнева П.Ф.»	8	0	0	0	0	0	0	0	0	0	0	12,5	25	12,5	12,5	0	25	12,5	0	0	0	0

весна 2020 – 2021 учебного года


Группы участников	Кол-во участников	Кол-во баллов																				
		0	1	2	3	4	5	6	7	8	9	10	11	12	13	14	15	16	17	18	19	20
МКОУ «Криволукская СОШ им. Героя Советского Союза Тюрнева П.Ф.»	5	0	0	0	0	0	0	0	0	20	0	40	0	0	0	40	0	0	0	0	0	0

Гистограмма «Распределение первичных баллов»

2022 год



весна 2022 – 2023 учебного года



Гистограмма «Распределение первичных баллов»

МКОУ «СОШ с. Макарово»

2018 – 2019 учебный год

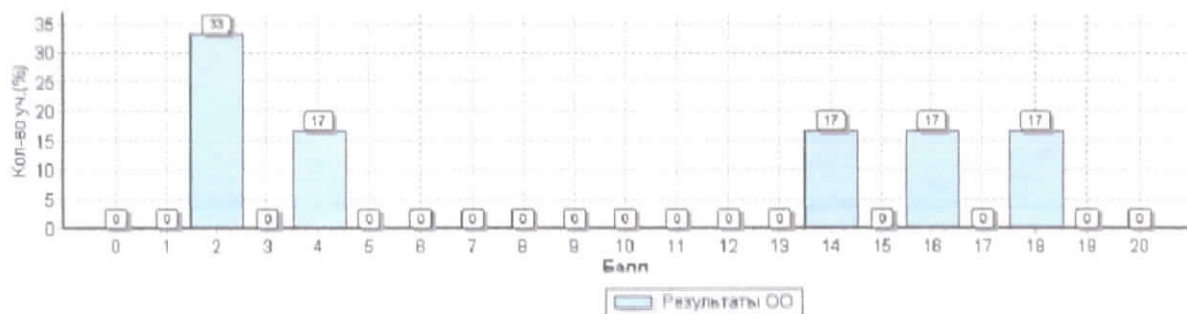


Таблица «Распределение первичных баллов»

осень 2020 – 2021 учебного года


Группы участников	Кол-во участников	Кол-во баллов																				
		0	1	2	3	4	5	6	7	8	9	10	11	12	13	14	15	16	17	18	19	20
МКОУ «СОШ с. Макарово»	6	16,7	0	16,7	16,7	0	33,3	0	0	16,7	0	0	0	0	0	0	0	0	0	0	0	0

весна 2020 – 2021 учебного года


Группы участников	Кол-во участников	Кол-во баллов																				
		0	1	2	3	4	5	6	7	8	9	10	11	12	13	14	15	16	17	18	19	20
МКОУ «СОШ с. Макарово»	8	0	0	0	0	0	0	0	0	0	0	12,5	12,5	25	12,5	12,5	12,5	0	12,5	0	0	0

Гистограмма «Распределение первичных баллов»

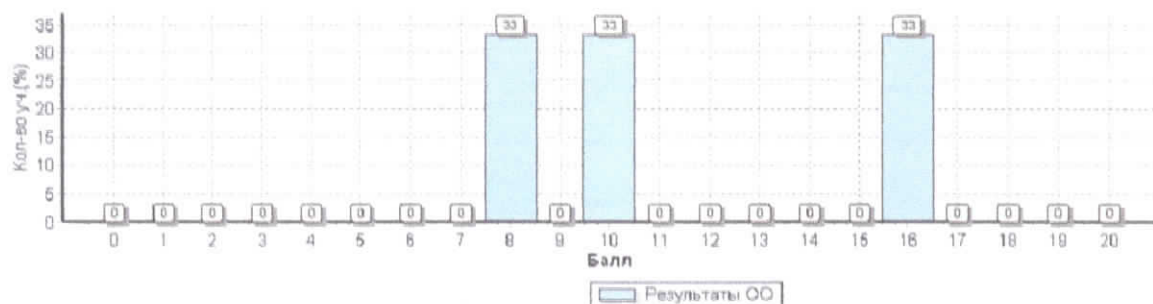
2022 год



весна 2022 – 2023 учебного года



**Гистограмма «Распределение первичных баллов»
МКОУ «Средняя школа с. Петропавловское»
2018 – 2019 учебный год**



**Таблица «Распределение первичных баллов»
осень 2020 – 2021 учебного года**


Группы участников	Кол-во участников	Кол-во баллов																				
		0	1	2	3	4	5	6	7	8	9	10	11	12	13	14	15	16	17	18	19	20
МКОУ «Средняя школа с. Петропавловское»	2	0	0	0	0	0	0	50	50	0	0	0	0	0	0	0	0	0	0	0	0	0

весна 2020 – 2021 учебного года

Группы участников	Кол-во участников	Кол-во баллов																				
		0	1	2	3	4	5	6	7	8	9	10	11	12	13	14	15	16	17	18	19	20
МКОУ «Средняя школа с. Петропавловское»	1	0	0	0	0	0	0	0	0	0	0	0	0	0	0	0	0	100	0	0	0	0

Гистограмма «Распределение первичных баллов»

2022 год



весна 2022 – 2023 учебного года



Гистограмма «Распределение первичных баллов»

МКОУ «Средняя школа п. Юбилейный»

2018 – 2019 учебный год



Таблица «Распределение первичных баллов»

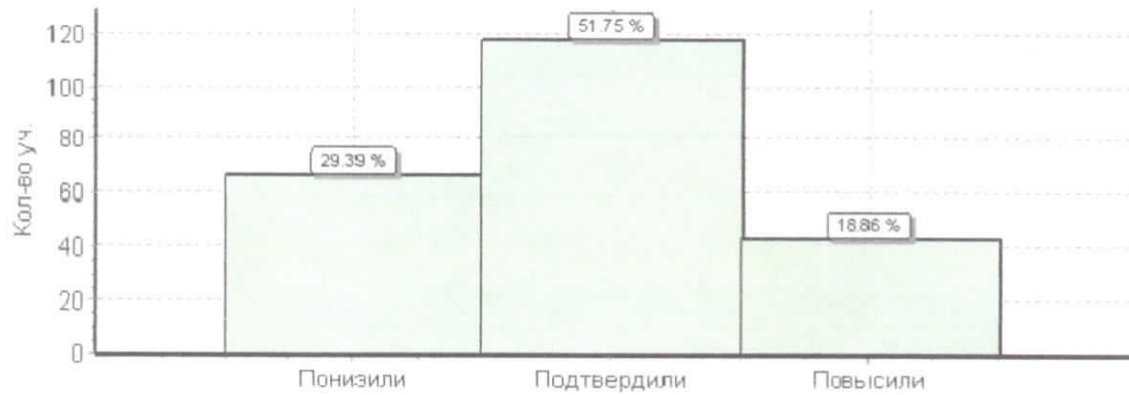
осень 2020 – 2021 учебного года

Группы участников	Кол-во участников	Кол-во баллов																				
		0	1	2	3	4	5	6	7	8	9	10	11	12	13	14	15	16	17	18	19	20
МКОУ «Средняя школа п. Юбилейный»	6	0	0	0	0	0	0	0	0	0	33,3	16,7	16,7	0	0	0	0	0	16,7	0	16,7	0


весна 2020 – 2021 учебного года

Группы участников	Кол-во участников	Кол-во баллов																				
		0	1	2	3	4	5	6	7	8	9	10	11	12	13	14	15	16	17	18	19	20
МКОУ «Средняя школа п. Юбилейный»	3	0	0	0	0	0	0	0	0	0	33,3	0	33,3	0	0	0	33,3	0	0	0	0	0


**Гистограмма «Соответствие отметок за выполненную работу и отметок по журналу»
2018 – 2019 учебный год**



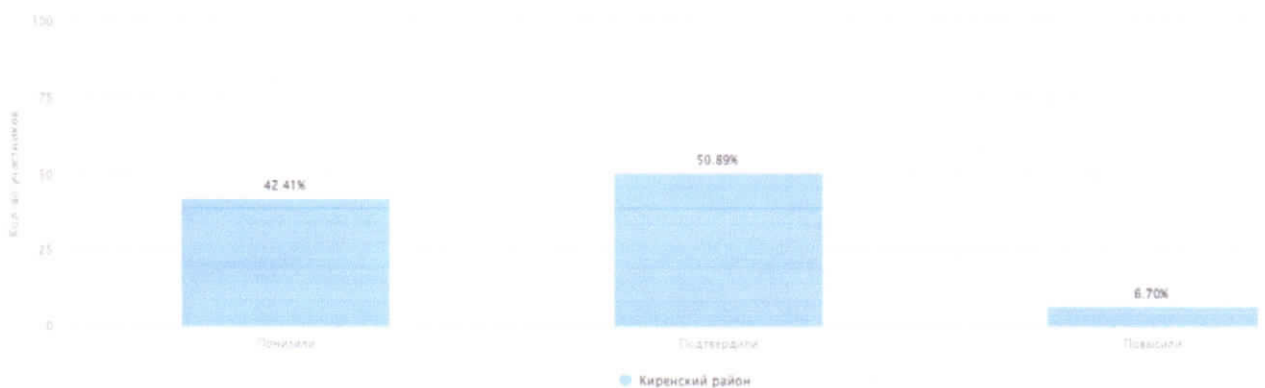
осень 2020 – 2021 учебного года




весна 2020 – 2021 учебного года



2022 год (весна 2021 – 2022 и осень 2022 – 2023 учебных годов)



весна 2022 – 2023 учебного года



Гистограмма «Соответствие отметок за выполненную работу и отметок по журналу»

МКОУ «Средняя школа №1»

2018 – 2019 учебный год

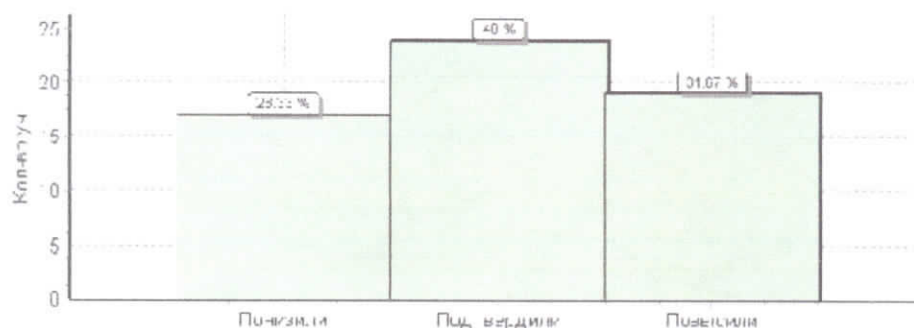


Таблица «Соответствие отметок за выполненную работу и отметок по журналу»

осень 2020 – 2021 учебного года

Группы участников	Кол-во участников	%
Понизили (Отметка < Отметка по журналу) %	64	86,49
Подтвердили (Отметка = Отметке по журналу) %	9	12,16
Повысили (Отметка > Отметка по журналу) %	1	1,35
Всего	74	100

весна 2020 – 2021 учебного года


Группы участников	Кол-во участников	%
Понизили (Отметка < Отметка по журналу) %	41	91,11
Подтвердили (Отметка = Отметке по журналу) %	3	6,67
Повысили (Отметка > Отметка по журналу) %	1	2,22
Всего	45	100

Гистограмма «Соответствие отметок за выполненную работу и отметок по журналу»

2022 год



2022 – 2023 учебного года



Гистограмма «Соответствие отметок за выполненную работу и отметок по журналу»

МКОУ «Средняя школа №3 г. Киренска»

2018 – 2019 учебный год

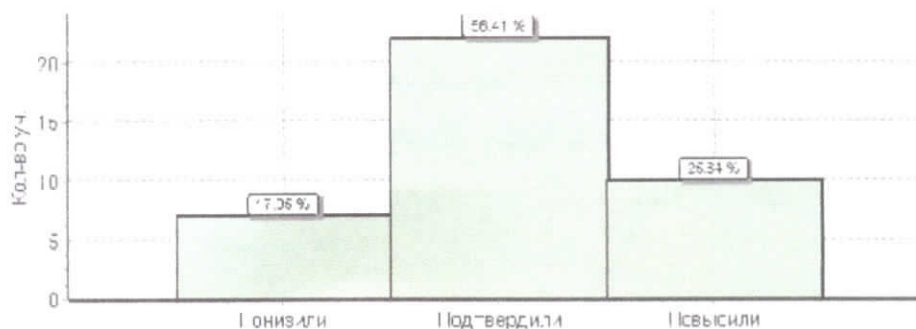


Таблица «Соответствие отметок за выполненную работу и отметок по журналу»

осень 2020 – 2021 учебного года


Группы участников	Кол-во участников	%
Понизили (Отметка < Отметка по журналу) %	29	53,7
Подтвердили (Отметка = Отметке по журналу) %	23	42,59
Повысили (Отметка > Отметка по журналу) %	2	3,7
Всего	54	100

весна 2020 – 2021 учебного года


Группы участников	Кол-во участников	%
Понизили (Отметка < Отметка по журналу) %	26	63,41
Подтвердили (Отметка = Отметке по журналу) %	15	36,59
Повысили (Отметка > Отметка по журналу) %	0	0
Всего	41	100

Гистограмма «Соответствие отметок за выполненную работу и отметок по журналу»

2022 год



весна 2022 – 2023 учебного года



Гистограмма «Соответствие отметок за выполненную работу и отметок по журналу»

МКОУ «Средняя школа №5 г. Киренска»

2018 – 2019 учебный год

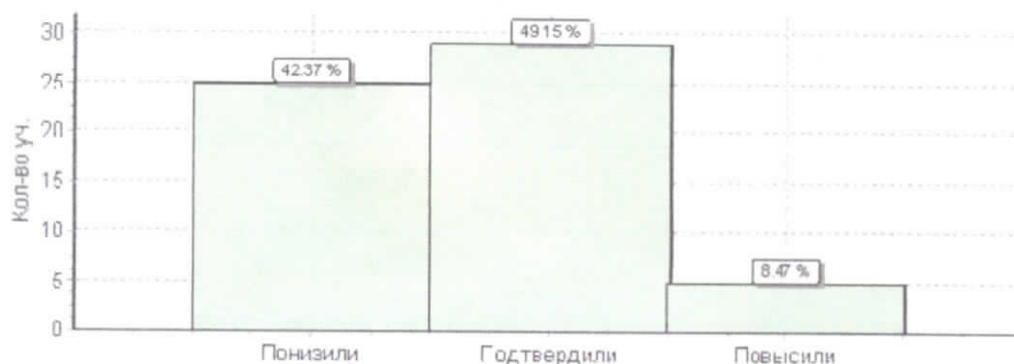


Таблица «Соответствие отметок за выполненную работу и отметок по журналу»

осень 2020 – 2021 учебного года


Группы участников	Кол-во участников	%
Понизили (Отметка < Отметка по журналу) %	27	57,45
Подтвердили (Отметка = Отметке по журналу) %	20	42,55
Повысили (Отметка > Отметка по журналу) %	0	0
Всего	47	100

весна 2020 – 2021 учебного года


Группы участников	Кол-во участников	%
Понизили (Отметка < Отметка по журналу) %	7	12,73
Подтвердили (Отметка = Отметке по журналу) %	37	67,27
Повысили (Отметка > Отметка по журналу) %	11	20
Всего	55	100

Гистограмма «Соответствие отметок за выполненную работу и отметок по журналу»

2022 год



весна 2022 – 2023 учебного года



Гистограмма «Соответствие отметок за выполненную работу и отметок по журналу»

МКОУ «Средняя школа №6 г. Киренска»

2018 – 2019 учебный год

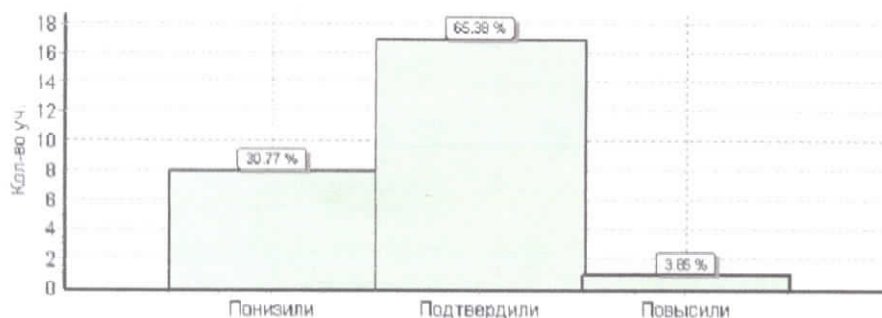


Таблица «Соответствие отметок за выполненную работу и отметок по журналу»

осень 2020 – 2021 учебного года


Группы участников	Кол-во участников	%
Понизили (Отметка < Отметка по журналу) %	9	32,14
Подтвердили (Отметка = Отметке по журналу) %	10	35,71
Повысили (Отметка > Отметка по журналу) %	9	32,14
Всего	28	100

весна 2020 – 2021 учебного года


Группы участников	Кол-во участников	%
Понизили (Отметка < Отметка по журналу) %	11	37,93
Подтвердили (Отметка = Отметке по журналу) %	14	48,28
Повысили (Отметка > Отметка по журналу) %	4	13,79
Всего	29	100

Гистограмма «Соответствие отметок за выполненную работу и отметок по журналу»

2022 год



весна 2022 – 2023 учебного года



Гистограмма «Соответствие отметок за выполненную работу и отметок по журналу»
МКОУ «Основная школа №9 г. Киренска»
2018 – 2019 учебный год

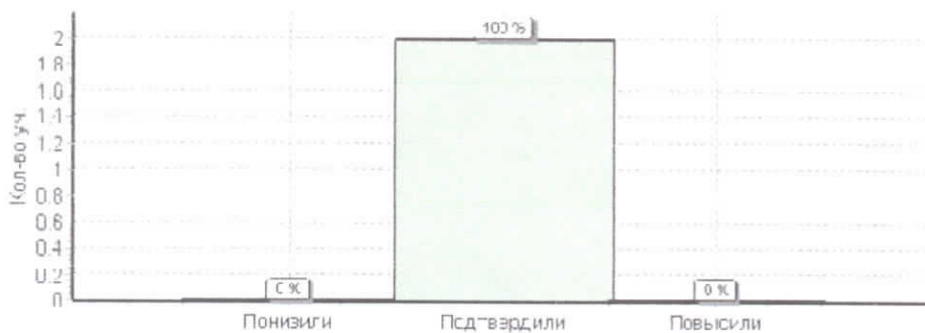




Таблица «Соответствие отметок за выполненную работу и отметок по журналу»
весна 2020 – 2021 учебного года

Группы участников	Кол-во участников	%
Понизили (Отметка < Отметка по журналу) %	0	0
Подтвердили (Отметка = Отметке по журналу) %	2	66,67
Повысили (Отметка > Отметка по журналу) %	1	33,33
Всего	3	100

Гистограмма «Соответствие отметок за выполненную работу и отметок по журналу»
2022 год



весна 2022 – 2023 учебного года



Гистограмма «Соответствие отметок за выполненную работу и отметок по журналу»

МКОУ «Средняя школа п. Алексеевск»

2018 – 2019 учебный год

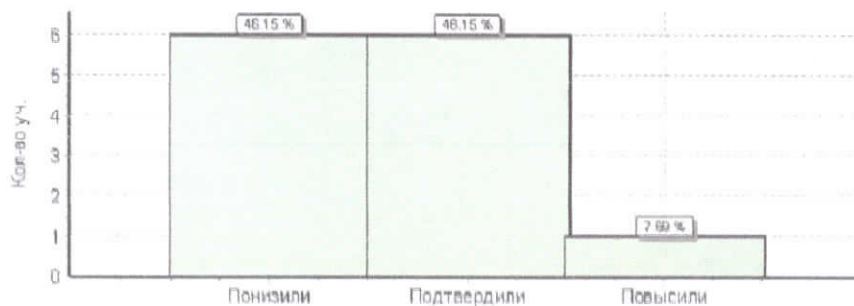


Таблица «Соответствие отметок за выполненную работу и отметок по журналу»

осень 2020 – 2021 учебного года


Группы участников	Кол-во участников	%
Понизили (Отметка < Отметка по журналу) %	31	96,88
Подтвердили (Отметка = Отметке по журналу) %	1	3,13
Повысили (Отметка > Отметка по журналу) %	0	0
Всего	32	100

весна 2020 – 2021 учебного года


Группы участников	Кол-во участников	%
Понизили (Отметка < Отметка по журналу) %	16	88,89
Подтвердили (Отметка = Отметке по журналу) %	2	11,11
Повысили (Отметка > Отметка по журналу) %	0	0
Всего	18	100

Гистограмма «Соответствие отметок за выполненную работу и отметок по журналу»

2022 год



весна 2022 – 2023 учебного года



Гистограмма «Соответствие отметок за выполненную работу и отметок по журналу»

МКОУ «СОШ с. Алымовка»

2018 – 2019 учебный год

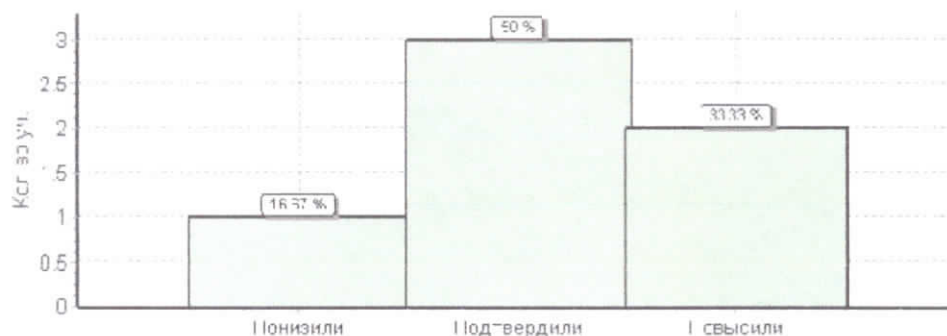


Таблица «Соответствие отметок за выполненную работу и отметок по журналу»

осень 2020 – 2021 учебного года


Группы участников	Кол-во участников	%
Понизили (Отметка < Отметка по журналу) %	5	71,43
Подтвердили (Отметка = Отметке по журналу) %	1	14,29
Повысили (Отметка > Отметка по журналу) %	1	14,29
Всего	7	100

весна 2020 – 2021 учебного года

Группы участников	Кол-во участников	%
Понизили (Отметка < Отметка по журналу) %	5	50
Подтвердили (Отметка = Отметке по журналу) %	4	40
Повысили (Отметка > Отметка по журналу) %	1	10
Всего	10	100

Гистограмма «Соответствие отметок за выполненную работу и отметок по журналу»

2022 год



весна 2022 – 2023 учебного года




Таблица «Соответствие отметок за выполненную работу и отметок по журналу»

МКОУ «Основная школа с. Коршуново»

осень 2020 – 2021 учебного года

Группы участников	Кол-во участников	%
Понизили (Отметка < Отметка по журналу) %	1	25
Подтвердили (Отметка = Отметке по журналу) %	3	75
Повысили (Отметка > Отметка по журналу) %	0	0
Всего	4	100

весна 2020 – 2021 учебного года

Группы участников	Кол-во участников	%
Понизили (Отметка < Отметка по журналу) %	0	0
Подтвердили (Отметка = Отметке по журналу) %	2	66,67
Повысили (Отметка > Отметка по журналу) %	1	33,33
Всего	3	100

Гистограмма «Соответствие отметок за выполненную работу и отметок по журналу»

2022 год



Гистограмма «Соответствие отметок за выполненную работу и отметок по журналу»

МКОУ «Криволукская СОШ им. Героя Советского Союза Тюрнева П.Ф.»

2018 – 2019 учебный год




Таблица «Соответствие отметок за выполненную работу и отметок по журналу»

осень 2020 – 2021 учебного года


Группы участников	Кол-во участников	%
Понизили (Отметка < Отметка по журналу) %	0	0
Подтвердили (Отметка = Отметке по журналу) %	7	87,5
Повысили (Отметка > Отметка по журналу) %	1	12,5
Всего	8	100

весна 2020 – 2021 учебного года

Группы участников	Кол-во участников	%
Понизили (Отметка < Отметка по журналу) %	0	0
Подтвердили (Отметка = Отметке по журналу) %	5	100
Повысили (Отметка > Отметка по журналу) %	0	0
Всего	5	100

Гистограмма «Соответствие отметок за выполненную работу и отметок по журналу»

2022 год



весна 2022 – 2023 учебного года



Гистограмма «Соответствие отметок за выполненную работу и отметок по журналу»

МКОУ «СОШ с. Макарово»

2018 – 2019 учебный год

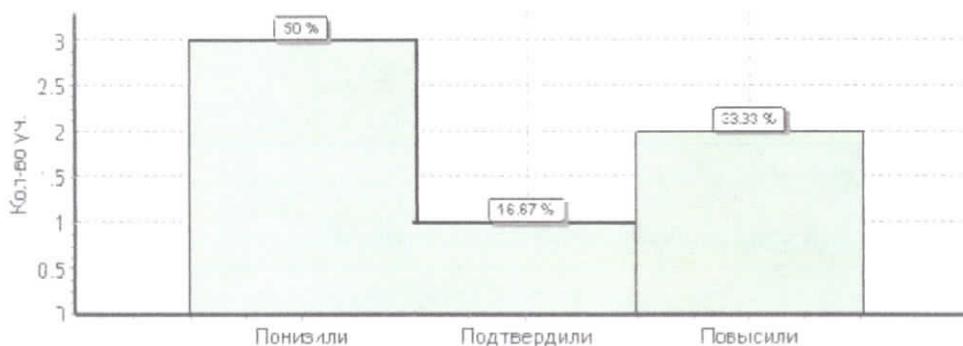


Таблица «Соответствие отметок за выполненную работу и отметок по журналу»

осень 2020 – 2021 учебного года


Группы участников	Кол-во участников	%
Понизили (Отметка < Отметка по журналу) %	5	83,33
Подтвердили (Отметка = Отметке по журналу) %	1	16,67
Повысили (Отметка > Отметка по журналу) %	0	0
Всего	6	100

весна 2020 – 2021 учебного года


Группы участников	Кол-во участников	%
Понизили (Отметка < Отметка по журналу) %	0	0
Подтвердили (Отметка = Отметке по журналу) %	6	75
Повысили (Отметка > Отметка по журналу) %	2	25
Всего	8	100

Гистограмма «Соответствие отметок за выполненную работу и отметок по журналу»

2022 год



весна 2022 – 2023 учебного года



Гистограмма «Соответствие отметок за выполненную работу и отметок по журналу»
МКОУ «Средняя школа с. Петропавловское»
2018 – 2019 учебный год



Таблица «Соответствие отметок за выполненную работу и отметок по журналу»
осень 2020 – 2021 учебного года

Группы участников	Кол-во участников	%
Понизили (Отметка < Отметка по журналу) %	0	0
Подтвердили (Отметка = Отметке по журналу) %	2	100
Повысили (Отметка > Отметка по журналу) %	0	0
Всего	2	100


весна 2020 – 2021 учебного года

Группы участников	Кол-во участников	%
Понизили (Отметка < Отметка по журналу) %	0	0
Подтвердили (Отметка = Отметке по журналу) %	0	0
Повысили (Отметка > Отметка по журналу) %	1	100
Всего	1	100

Гистограмма «Соответствие отметок за выполненную работу и отметок по журналу»
2022 год



весна 2022 – 2023 учебного года



Гистограмма «Соответствие отметок за выполненную работу и отметок по журналу»

МКОУ «Средняя школа п. Юбилейный»

2018 – 2019 учебный год

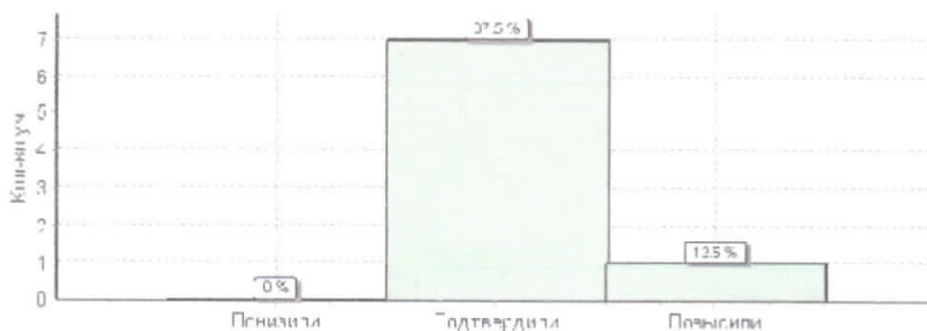


Таблица «Соответствие отметок за выполненную работу и отметок по журналу»

осень 2020 – 2021 учебного года


Группы участников	Кол-во участников	%
Понизили (Отметка < Отметка по журналу) %	3	50
Подтвердили (Отметка = Отметке по журналу) %	3	50
Повысили (Отметка > Отметка по журналу) %	0	0
Всего	6	100

весна 2020 – 2021 учебного года

Группы участников	Кол-во участников	%
Понизили (Отметка < Отметка по журналу) %	0	0
Подтвердили (Отметка = Отметке по журналу) %	1	33,33
Повысили (Отметка > Отметка по журналу) %	2	66,67
Всего	3	100

Гистограмма «Соответствие отметок за выполненную работу и отметок по журналу»

2022 год



весна 2022 – 2023 учебного года




Таблица «Выполнение заданий»
2022 год (весна 2021 – 2022 и осень 2022 – 2023 учебных годов)

Группы участников	Кол-во обуч-ся	№ задания / кол-во баллов															
		1	2	3	4	5	6	7	8	9	10	11,1	11,2	12,1	12,2	13	14
Вся выборка	1376016	1	1	1	1	1	2	1	1	2	2	1	1	1	1	1	2
Иркутская область	28246	66,43	56,79	69,31	47	78,02	48,55	60,9	39,5	51,15	41,59	87,57	76,02	59,29	52,14	31,71	9,36
Киренский район	224	60,71	45,09	68,3	44,64	58,48	40,63	60,71	37,05	51,56	39,06	90,63	71,88	69,2	45,98	29,91	13,84
МКОУ «Средняя школа №1»	60	53,33	21,67	71,67	26,67	46,67	68,33	60	46,67	67,5	55,83	90	66,67	58,33	60	25	16,67
МКОУ «Средняя школа №3 г. Киренска»	38	50	15,79	23,68	18,42	31,58	36,84	34,21	15,79	52,63	25	81,58	63,16	42,11	34,21	5,26	18,42
МКОУ «Средняя школа №5 г. Киренска»	41	65,85	82,93	87,8	73,17	56,1	7,32	78,05	17,07	24,39	20,73	87,8	82,93	92,68	17,07	80,49	6,1
МКОУ «Средняя школа №6 г. Киренска»	15	40	20	80	20	66,67	66,67	66,67	33,33	46,67	40	93,33	80	66,67	33,33	26,67	20
МКОУ «Основная школа №9 г. Киренска»	4	75	25	50	0	50	50	25	25	25	25	100	75	25	50	0	0
МКОУ «Средняя школа п. Алексеевск»	29	96,55	79,31	82,76	82,76	86,21	37,93	86,21	65,52	41,38	32,76	100	75,86	93,1	62,07	3,45	0
МКОУ «СОШ с. Алымовка»	5	33,33	22,22	88,89	11,11	77,78	33,33	33,33	11,11	44,44	11,11	77,78	66,67	77,78	88,89	55,56	0
МКОУ «Основная школа с. Коршуново»	1	100	100	100	100	100	100	100	100	100	100	100	100	100	100	100	50
МКОУ «Криволукская СОШ им. Героя Советского Союза	9	100	77,78	88,89	88,89	100	50	77,78	66,67	44,44	61,11	100	88,89	77,78	22,22	33,33	77,78

Тюрнева П.Ф.»																									
МКОУ «СОШ с. Макарово»	12	25	41,67	41,67	41,67	91,67	0	58,33	41,67	83,33	58,33	100	58,33	41,67	16,67	8,33									
МКОУ «Средняя школа с. Петропавловское»	1	100	100	100	100	0	0	100	100	100	100	100	0	100	100	0									
МКОУ «Средняя школа п. Юбилейный»	5	80	100	80	80	60	30	0	60	100	80	100	80	100	100	0									

весна 2022 – 2023 учебного года

Группы участников	Кол-во обуч-ся	№ задания / кол-во баллов												
		1	2	3	4	5	6	7	8.1	8.2	9	10.1	10.2	
Вся выборка	1464975	63,39	74,78	46,56	76,66	44,3	53,54	46,58	89,56	78,41	36,24	61,03	52,78	
Иркутская область	29315	54,73	71,83	39,2	71,2	41,94	51,93	44,78	88,8	74,59	31,74	56,83	49,79	
Киренский район	182	69,78	75,82	46,15	76,92	42,03	42,58	34,89	88,46	77,47	43,41	56,59	40,66	
МКОУ «Средняя школа №1»	50	84	86	32	82	44	40	31	96	86	36	54	42	
МКОУ «Средняя школа №3 г. Киренска»	19	26,32	68,42	36,84	78,95	63,16	50	50	84,21	57,89	15,79	47,37	52,63	
МКОУ «Средняя школа №5 г. Киренска»	42	71,43	80,95	57,14	88,1	51,19	48,81	39,29	66,67	73,81	47,62	64,29	33,33	
МКОУ «Средняя школа №6 г. Киренска»	23	60,87	52,17	82,61	65,22	8,7	26,09	47,83	100	82,61	73,91	47,83	8,7	
МКОУ «Основная школа №9 г. Киренска»	3	100	87,5	100	75	37,5	18,75	0	87,5	62,5	37,5	75	50	
МКОУ «Средняя школа п. Алексеевск»	20	55	70	20	65	10	52,5	10	100	80	45	50	50	
МКОУ «СОШ с. Альмовка»	6	100	83,33	33,33	50	83,33	66,67	83,33	100	100	83,33	100	83,33	

МКОУ «Криволукская СОШ им. Героя Советского Союза Тюрнева П.Ф.»	8	100	87,5	100	75	37,5	18,75	0	87,5	62,5	37,5	75	50
МКОУ «СОШ с. Макарово»	3	100	0	0	33,33	100	33,33	0	66,67	33,33	0	100	0
МКОУ «Средняя школа с. Петропавловское»	2	0	100	0	100	100	50	50	100	50	0	100	100
МКОУ «Средняя школа п. Юбилейный»	6	100	100	66,67	83,33	50	50	50	100	100	66,67	33,33	100