



Российская Федерация  
Министерство образования  
Иркутской области

Управление образования администрации  
Киренского муниципального района

ул. Ленрабочих 30, г. Киренск, 666703  
Тел. (39568) 4-41-02, факс (39568) 4-38-34  
E-mail: [main@38kir.ru](mailto:main@38kir.ru)  
ОКПО 2106116, ОГРН 1023802600293  
ИНН/КПП 3831001288/383101001

14.06.2023

№

548

на №

от

Руководителям  
общеобразовательных организаций,  
руководителю районного методического  
объединения учителей математики,  
информатики и физики

**Аналитическая справка по итогам проведения  
всероссийской проверочной работы  
по математике в 7 классах**

Весной 2022 – 2023 учебного года в соответствии с приказом Федеральной службы по надзору в сфере образования и науки (Рособрнадзор) от 23 декабря 2022 года №1282 «О проведении Федеральной службой по надзору в сфере образования и науки мониторинга качества подготовки обучающихся общеобразовательных организаций в форме всероссийских проверочных работ в 2023 году», распоряжением министерства образования Иркутской области от 21 февраля 2023 года №55-220-мр «О проведении всероссийских проверочных работ в общеобразовательных организациях Иркутской области в 2023 году», приказом управления образования администрации Киренского муниципального района от 22 февраля 2023 года №60 «О проведении всероссийских проверочных работ в 4 – 8, 11(10) классах» с целью мониторинга уровня предметной и метапредметной подготовки обучающихся в соответствии с федеральными государственными образовательными стандартами по программам начального общего, основного общего и среднего общего образования, получения и использования объективных результатов для принятия управленческих решений, направленных на повышение качества образования в общеобразовательных организациях, **26 апреля 2023 года была проведена всероссийская проверочная работа (далее – ВПР) по математике в 7-ых классах.**

Весной 2022 – 2023 учебного года в ВПР приняло участие 12 общеобразовательных организаций:

- МКОУ «Средняя школа №1»;
- МКОУ «Средняя школа №3 г. Киренска»;
- МКОУ «Средняя школа №5 г. Киренска»;

- МКОУ «Средняя школа №6 г. Киренска»;
- МКОУ «Основная школа №9 г. Киренска»;
- МКОУ «Средняя школа п. Алексеевск»;
- МКОУ «СОШ с. Алымовка»;
- МКОУ «Основная школа с. Коршуново»;
- МКОУ «Криволукская СОШ им. Героя Советского Союза Тюрнева П.Ф.»;
- МКОУ «СОШ с. Макарово»;
- МКОУ «Средняя школа с. Петропавловское»;
- МКОУ «Средняя школа п. Юбилейный».

В 2022 году (весной 2021 – 2022 и осенью 2022 – 2023 учебных годов) в проверочной работе участвовало 11 общеобразовательных организаций из 12, не принимала участие МКОУ «Основная школа №9 г. Киренска» (не было обучающихся).

В 2020 – 2021 учебном году в ВПР приняло участие 11 общеобразовательных организаций из 12, принимала участие МКОУ «Основная школа с. Коршуново» (не было обучающихся).

В 2018 – 2019 учебном году в проверочной работе участвовало 7 общеобразовательных организаций: МКОУ «Средняя школа №6 г. Киренска», МКОУ «Средняя школа п. Алексеевск», МКОУ «СОШ с. Алымовка», МКОУ «СОШ с. Кривая Лука», МКОУ «СОШ с. Макарово», МКОУ «Средняя школа с. Петропавловское», МКОУ «Средняя школа п. Юбилейный».

Весной 2022 – 2023 учебного года в ВПР приняло участие 206 обучающихся. С работой справилось 175 человек, не справился – 31.

В 2022 году (весной 2021 – 2022 и осенью 2022 – 2023 учебных годов) в проверочной работе участвовало 247 обучающихся, из них с работой справилось 218 человек, не справилось – 29.

Весной 2020 – 2021 учебного года работу выполняло 206 обучающихся. Справилось 174 участника, не справилось - 32.

Осенью 2020 - 2021 учебного года в проверочной работе приняло участие 189 обучающихся, из них с работой справилось 134 участника, не справилось – 55.

В 2018 – 2019 учебном году в ВПР участвовало 74 обучающихся. С работой справилось 56 человек, не справилось – 18.

Работы по математике для каждой общеобразовательной организации формировались индивидуально из закрытого банка заданий.

ВПР по математике состояла из 16 заданий: 12 заданий базового и 4 – повышенного уровней сложности.

В заданиях №№1 – 9, 11 и 13 необходимо было записать только ответ.

В задании №12 нужно было отметить точки на числовой прямой.

В задании №15 требовалось схематично построить графики функции.

В заданиях №№10, 14, 16 требовалось записать решение и ответ.

Степень обученности по математике по району составила 85%, качество обученности – 36%, средний балл – 3,3.

**Таблица «Сводная таблица результатов  
ВПР по математике»**

Учебный год	Кол-во участников	Степень обученности	Качество обученности	Средний балл
2018 - 2019	74	76%	22%	3
2020 – 2021 осень	189	71%	24%	2,97
2020 – 2021 весна	206	84%	34%	3,3
2022 (2021 – 2022 весна 2022 – 2023 осень)	247	88%	36%	3,3
2022 – 2023 весна	206	85%	36%	3,3

По данным из таблицы можно увидеть, что в сравнении с результатами 2018 – 2019, 2020 – 2021 учебных годов и 2022 года отмечается отрицательная динамика степени обученности и стабильное качество обученности, но качество обученности по району - низкое.

В таблице «Достижение планируемых результатов в соответствии с ПООП ООО и ФГОС» представлены результаты выполнения заданий, соответствующих тем или иным элементам содержания в программах основного общего образования. По данным из таблицы можно отследить, какие умения освоены лучше, а какие – хуже.

**Таблица «Достижение планируемых результатов»**

№	Блоки ПООП ООО выпускник научится / получит возможность научиться или проверяемые требования (умения) в соответствии с ФГОС	Макс. балл	Средний % выполнения		
			По району	По региону	По России
	2018 – 2019 учебный год		74/	16929/	839959/
	2020 – 2021 учебный год осень		189/	22728/	1090334/
	2020 – 2021 учебный год весна		206/	26700/	1288788/
	2022 (весна 2021 – 2022 и осень 2022 – 2023 учебных годов)		247/	27166/	1267615/
	2022 – 2023 учебный год весна		206	26497	1358801
1	Развитие представлений о числе и числовых системах от натуральных до действительных чисел. Оперировать на базовом уровне понятиями «обыкновенная дробь», «смешанное число».	1	49	67	81
			77	69,6	74
			74	71	77
			74	69	76
			69,9	71,67	77,11
2	Развитие представлений о числе и числовых системах от натуральных до действительных чисел.	1	57	72	84
			72	71	75



	Оперировать на базовом уровне понятием «десятичная дробь».		79 79 78,64	72 69,8 72,29	77 76 76,94
3	Умение извлекать информацию, представленную в таблицах, на диаграммах, графиках. Читать информацию, представленную в виде таблицы, диаграммы, графика / извлекать, интерпретировать информацию, представленную в таблицах и на диаграммах, отражающую свойства и характеристики реальных процессов и явлений.	1	95 60 85 72 69,9	96 73 76 76 76,59	84 78 81 79,7 80,68
4	Умение применять изученные понятия, результаты, методы для решения задач практического характера и задач их смежных дисциплин. Записывать числовые значения реальных величин с использованием разных систем измерения.	1	36 54 72 72 69,42	62 56 61 63 65,98	73 60 66 68 89,88
5	Умение применять изученные понятия, результаты, методы для решения задач практического характера и задач их смежных дисциплин. Решать задачи на покупки; находить процент от числа, число по проценту от него, процентное отношение двух чисел, процентное снижение или процентное повышение величины.	1	49 57 65 70 69,42	70 62 64 64 67,55	79 66 69,8 70 70,8
6	Умение анализировать, извлекать необходимую информацию. Решать несложные логические задачи, находить пересечение, объединение, подмножество в простейших ситуациях.	1	81 63 87 79 72,82	86 72 82 80 81,66	89 77 85 84 85,5
7	Умение извлекать информацию, представленную в таблицах, на диаграммах, графиках. Читать информацию, представленную в виде таблицы, диаграммы, графика / извлекать, интерпретировать информацию, представленную в таблицах и на диаграммах, отражающую свойства и характеристики реальных процессов и явлений.	1	57 52 67 59 39,32	77 54 56 55 56,03	77 61 63 62 62,98
8	Овладение системой функциональных понятий, развитие умения использовать функционально-графические представления. Строить график линейной функции.	1	22 35 45 67 32,52	44 31 33 36 40,97	59 38 42 44 46,31
9	Овладение приёмами решения уравнений, систем уравнений. Оперировать на базовом уровне понятиями «уравнение», «корень уравнения»; решать системы несложных линейных уравнений / решать линейные уравнения и уравнения, сводимые к линейным, с помощью тождественных преобразований.	1	43 58 62 79 66,99	62 62 64 65 65,92	78 67 69 70 69,89
10	Умение анализировать, извлекать необходимую информацию, пользоваться оценкой и прикидкой при практических расчётах. Оценивать результаты вычислений при решении практических задач / решать задачи на основе рассмотрения реальных ситуаций, в которых не требуется точный вычислительный результат.	1	9 23 23 25 36,89	32 21 23 35 28,05	39 25 29 31 29,89



11	Овладение символьным языком алгебры. Выполнять несложные преобразования выражений: раскрывать скобки, приводить подобные слагаемые, использовать формулы сокращённого умножения.	1	28	40	55
			37	31	37
			38	37	43
			65	36	43
			51,46	42,21	45,92
12	Развитие представлений о числе и числовых системах от натуральных до действительных чисел. Сравнивать рациональные числа / знать геометрическую интерпретацию целых, рациональных чисел.	2	53	48	51
			37	48	51
			54	48	53
			40	47	50
			48,06	48,78	52,27
13	Овладение геометрическим языком, формирование систематических знаний о плоских фигурах и их свойствах, использование геометрических понятий и теорем. Оперировать на базовом уровне понятиями геометрических фигур; извлекать информацию о геометрических фигурах, представленную на чертежах в явном виде; применять для решения задач геометрические факты.	1	64	71	76
			65	53	56
			59	55	61
			53	57	59
			59,71	58,37	61,57
14	Овладение геометрическим языком, формирование систематических знаний о плоских фигурах и их свойствах, использование геометрических понятий и теорем. Оперировать на базовом уровне понятиями геометрических фигур; извлекать информацию о геометрических фигурах, представленную на чертежах в явном виде / применять геометрические факты для решения задач, в том числе предполагающих несколько шагов решения.	2	7	12	24
			25	21	23
			27	21	25
			24	23	26
			29,37	24,49	25,03
15	Развитие умения использовать функционально графические представления для описания реальных зависимостей. Представлять данные в виде таблиц, диаграмм, графиков / иллюстрировать с помощью графика реальную зависимость или процесс по их характеристикам.	1	64	59	60
			44	47	49,8
			58	52	56
			41	52	54
			53,4	52,61	55,34
16	Развитие умений применять изученные понятия, результаты, методы для решения задач практического характера. Решать задачи разных типов (на работу, покупки, движение) / решать простые и сложные задачи разных типов, выбирать соответствующие уравнения или системы уравнений для составления математической модели заданной реальной ситуации или прикладной задачи.	2	7	17	28
			9,8	14	14
			15	13	16
			19	14	16
			27,18	15,41	15,61

В сравнении с результатами 2018 – 2019, 2020 – 2021 учебных годов и 2022 года можно отметить следующее:

- весной 2022 – 2023 учебного года результаты выполнения заданий обучающимися общеобразовательных организаций Киренского района в основном выше областных (№№2, 4, 5, 9, 10, 11, 13, 14, 15, 16) и российских (№№2, 11, 14, 16);
- в 2022 году (весной 2021 – 2022 и осенью 2022 – 2023 учебных годов) результаты выполнения заданий обучающимися в основном выше областных (№№1, 2, 4, 5, 7, 8, 9, 10, 11, 14, 16) и российских (№№1, 2, 4, 5, 6, 8, 9, 10, 11, 12, 13, 14, 16);
- весной 2020 - 2021 учебного года результаты выполнения заданий обучающимися

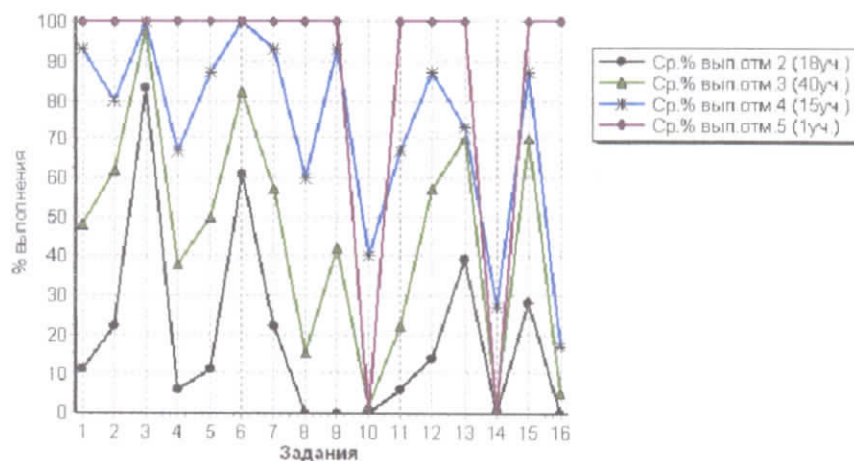
общеобразовательных организаций Киренского района в основном выше областных (№№4, 8, 9, 10, 11, 16) и российских (№№2, 3, 4, 6, 7, 8, 12, 14, 15);

- осенью 2020 - 2021 учебного года результаты в основном выше областных (№№1, 2, 8, 10, 11, 13, 14) и российских (№№1, 8, 13, 14);

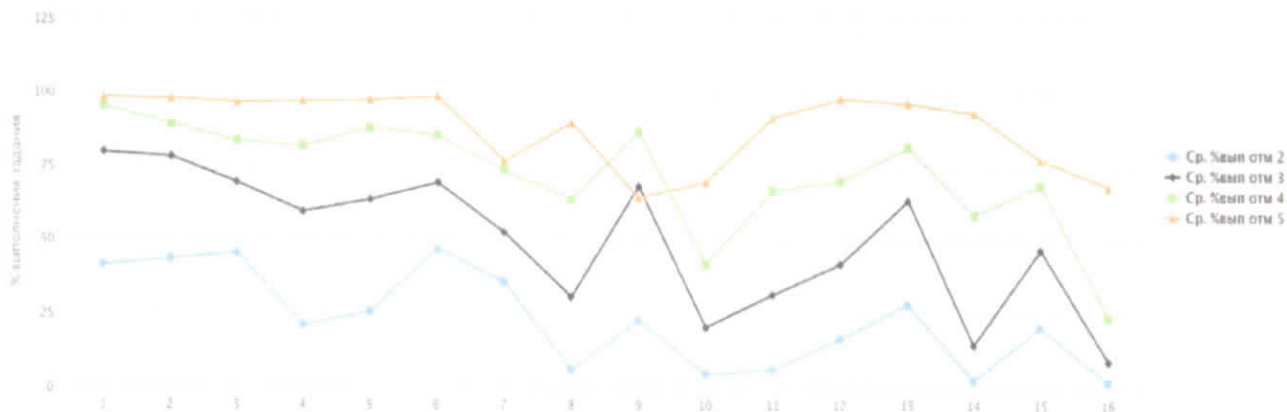
- в 2018 – 2019 учебном году результаты выполнения заданий обучающимися в основном выше областных (№№12, 15) и российских (№№3, 12, 15).

### Гистограмма «Ср. % выполнения заданий группами обучающихся»

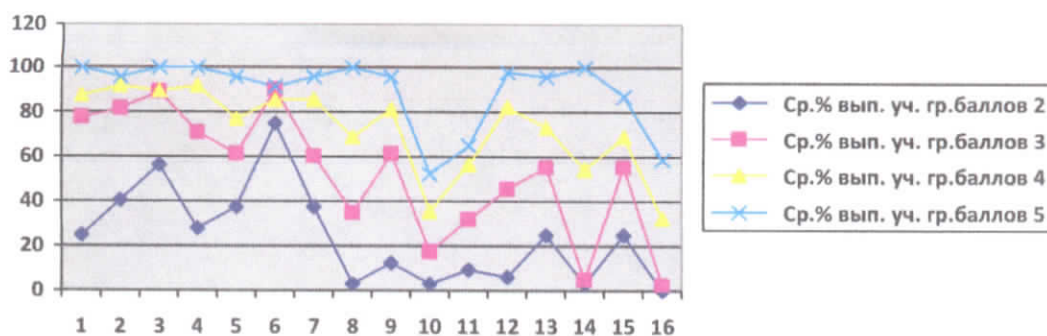
2018 – 2019 учебный год



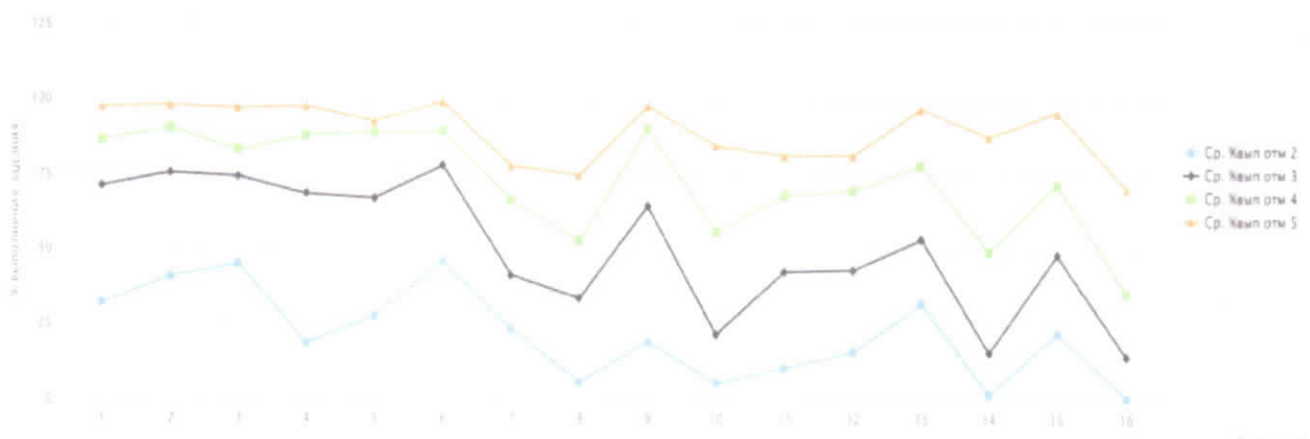

осень 2020 – 2021 учебного года



весна 2020 – 2021 учебного года



## 2022 год (весна 2021 – 2022 и осень 2022 – 2023 учебных годов)



В сравнении с результатами 2018 – 2019, 2020 – 2021 учебных годов и 2022 года у обучающихся с отметками «5», «4», «3» и «2» имеются проблемы в формировании планируемого результата, проверяемого заданиями:

- №7 на умения извлекать информацию, представленную на диаграммах, а также выполнять оценки, прикидки;
- №8 на умение владеть понятиями «функция», «график функции», «способы задания функции»;
- №10 на умение извлекать из текста необходимую информацию, делать оценки, прикидки при практических расчётах;
- №14 на умение применять геометрические факты для решения задач;
- №16 на умение решать текстовые задачи на производительность, покупки, движение.

Весной 2020 – 2021 учебного года у обучающихся с отметками «5», «4», «3» и «2» возникли проблемы в таких же заданиях, как и в 2018 – 2019 и 2020 – 2021 учебных годах и 2022 году (№№7, 10, 14, 16).

Максимальный первичный балл – 19.

По данным из таблиц и гистограмм «Распределение первичных баллов» (Приложение №3) в сравнении с результатами 2018 – 2019, 2020 – 2021 учебных годов и 2022 года можно увидеть следующее:

- минимальный первичный балл по району:

- 2018 – 2019 учебный год – 1 балл (МКОУ «Средняя школа п. Алексеевск»);



- 2020 – 2021 учебный год – 1 балл (МКОУ «Средняя школа №1») / 2 балла (МКОУ «Средняя школа №1», МКОУ «Средняя школа №5 г. Киренска»);
- 2022 год (весна 2021 – 2022 и осень 2022 – 2023 учебных годов) – 0 баллов (МКОУ «Средняя школа №3», МКОУ «Средняя школа №5 г. Киренска»), 1 балл (МКОУ «Средняя школа №1»);
- 2022 – 2023 учебный год (весна) – 0 баллов (МКОУ «Средняя школа №3 г. Киренска»), 1 балл (МКОУ «Средняя школа №1», МКОУ «Средняя школа №3 г. Киренска»), МКОУ «Основная школа №9 г. Киренска»);

- максимальный первичный балл по району:

- 2018 – 2019 учебный год – 16 баллов (МКОУ «Средняя школа п. Алексеевск»);
- 2020 – 2021 учебный год – 18 баллов (МКОУ «Средняя школа №1») / 18 баллов (МКОУ «Средняя школа №5 г. Киренска», МКОУ «Средняя школа п. Алексеевск»);
- 2022 год (весна 2021 – 2022 и осень 2022 – 2023 учебных годов) – 19 баллов (МКОУ «Основная школа с. Коршуново»);
- 2022 – 2023 учебный год (весна) – 18 баллов (МКОУ «Средняя школа №3 г. Киренска»).

По данным из гистограммы «Распределение первичных баллов» можно увидеть, что в Киренском районе «скачок» в наборе первичного балла составил 8 баллов (12,6%).

По данным из таблиц и гистограмм «Распределение первичных баллов» (Приложение №4) в общеобразовательных организациях в сравнении с результатами 2018 – 2019, 2020 – 2021 учебных годов и 2022 года можно увидеть следующее:

- минимальный первичный балл:

- МКОУ «Средняя школа №1» - - / 1 балл / 2 балла / 1 балл / 1 балл;
- МКОУ «Средняя школа №3 г. Киренска» - - / 3 балла / 3 балла / 0 баллов, 3 балла / 0 баллов, 1 балла;
- МКОУ «Средняя школа №5 г. Киренска» - - / 3 балла / 2 балла / 0 баллов, 5 баллов / 4 балла;
- МКОУ «Средняя школа №6 г. Киренска» - 2 балла / 0 баллов, 2 балла / 4 балла / 4 балла / 2 балла;
- МКОУ «Основная школа №9 г. Киренска» - - / 5 баллов / 4 балла / - / 1 балл;
- МКОУ «Средняя школа п. Алексеевск» - 1 балл / 2 балла / 8 баллов / 4 балла / 6 баллов;
- МКОУ «СОШ с. Алымовка» - 10 баллов / 0 баллов, 8 баллов / 5 баллов / 4 балла / 4 балла;
- МКОУ «Основная школа с. Коршуново» - - / - / - / 14 баллов / 13 баллов;
- МКОУ «Криволукская СОШ им. Героя Советского Союза Тюрнева П.Ф.» - 10 баллов /

9 баллов / 9 баллов / 9 баллов / 7 баллов;

- МКОУ «СОШ с. Макарово» - 2 балла / 2 балла / 7 баллов / 7 баллов / 8 баллов;
- МКОУ «Средняя школа с. Петропавловское» - 8 баллов / - / 3 балла / 7 баллов / -;
- МКОУ «Средняя школа п. Юбилейный» - 7 баллов / 7 баллов / 7 баллов / 8 баллов / 8 баллов;

- максимальный первичный балл:

- МКОУ «Средняя школа №1» - - / 18 баллов / 19 баллов / 17 баллов / 16 баллов;
- МКОУ «Средняя школа №3 г. Киренска» - - / 16 баллов / 17 баллов / 17 баллов / 18 баллов;
- МКОУ «Средняя школа №5 г. Киренска» - - / 15 баллов / 18 баллов / 18 баллов / 17 баллов;
- МКОУ «Средняя школа №6 г. Киренска» - 13 баллов / 15 баллов / 17 баллов / 15 баллов / 16 баллов;
- МКОУ «Основная школа №9 г. Киренска» - - / 9 баллов / 12 баллов / - / 9 баллов;
- МКОУ «Средняя школа п. Алексеевск» - 16 баллов / 11 баллов / 18 баллов / 17 баллов / 15 баллов;
- МКОУ «СОШ с. Алымовка» - 13 баллов / 15 баллов / 13 баллов / 7 баллов / 16 баллов;
- МКОУ «Основная школа с. Коршуново» - - / - / - / 19 баллов / 15 баллов;
- МКОУ «Криволукская СОШ им. Героя Советского Союза Тюрнева П.Ф.» - 12 баллов / 12 баллов / 16 баллов / 16 баллов / 14 баллов;
- МКОУ «СОШ с. Макарово» - 13 баллов / 11 баллов / 15 баллов / 11 баллов / 17 баллов;
- МКОУ «Средняя школа с. Петропавловское» - 10 баллов / 8 баллов / 10 баллов / 8 баллов / 7 баллов;
- МКОУ «Средняя школа п. Юбилейный» - 8 баллов / 9 баллов / 17 баллов / 17 баллов / 16 баллов.

По данным из таблиц и гистограмм «Соответствие отметок за выполненную работу (ОВР) и отметок по журналу (ОЖ)» (Приложение №5) в сравнении с результатами 2018 – 2019, 2020 – 2021 учебных годов и 2022 года можно увидеть следующее:

- кол-во обучающихся (%), которые понизили отметки (ОВР < ОЖ):

- 2018 – 2019 учебный год – 40 (54%);
- 2020 – 2021 учебный год – 114 (60%) / 58 (28,16%);
- 2022 год (весна 2021 – 2022 и осень 2022 – 2023 учебных годов) – 72 (29%);
- 2022 – 2023 учебный год (весна) – 52 (25,24%);

- кол-во обучающихся (%), которые подтвердили отметки (ОВР = ОЖ):

- 2018 – 2019 учебный год – 34 (46%);
- 2020 – 2021 учебный год – 71 (%) / 123 (59,71%);

- 2022 год (весна 2021 – 2022 и осень 2022 – 2023 учебных годов) – 165 (67%);
- 2022 – 2023 учебный год (весна) – 140 (67,96%);

- кол-во обучающихся (%), которые повысили отметки (ОВР > ОЖ):

- 2018 – 2019 учебный год – 0;
- 2020 – 2021 учебный год – 4 (2%) / 25 (12,14%);
- 2022 год (весна 2021 – 2022 и осень 2022 – 2023 учебных годов) – 10 (4%);
- 2022 – 2023 учебный год (весна) – 14 (6,8%).

По результатам таблиц и гистограмм видно, что в сравнении с результатами предыдущих учебных годов уменьшилось количество участников, понизивших и подтвердивших отметки, и увеличилось количество обучающихся, которые повысили отметки.

По данным из таблиц и гистограмм «Соответствие отметок за выполненную работу (ОВР) и отметок по журналу (ОЖ)» (Приложение №6) в общеобразовательных организациях в сравнении с результатами 2018 – 2019, 2020 – 2021 учебных годов и 2022 года можно увидеть следующее:

- кол-во обучающихся (%), которые понизили отметки (ОВР < ОЖ):

- МКОУ «Средняя школа №1» - - / 39 (72,22%) / 29 (59,18%) / 29 (43,94%) / 21 (48,84%);
- МКОУ «Средняя школа №3 г. Киренска» - - / 16 (53,33%) / 9 (26,47%) / 20 (40%) / 10 (29,41%);
- МКОУ «Средняя школа №5 г. Киренска» - - / 12 (35,29%) / 4 (7,55%) / 5 (11,36%) / 5 (9,09%);
- МКОУ «Средняя школа №6 г. Киренска» - 10 (56%) / 17 (70,83%) / 7 (30,43%) / 10 (40%) / 6 (22,22%);
- МКОУ «Основная школа №9 г. Киренска» - - / 1 (33,33%) / 1 (33,33%) / - / 2 (50%);
- МКОУ «Средняя школа п. Алексеевск» - 20 (56%) / 23 (85,19%) / 2 (18,18%) / 6 (19,35%) / 5 (31,29%);
- МКОУ «СОШ с. Алымовка» - 1 (33%) / 0 / 3 (33,33%) / 2 (33,33%) / 2 (25%);
- МКОУ «Основная школа с. Коршуново» - - / - / - / 0 / -;
- МКОУ «Криволукская СОШ им. Героя Советского Союза Тюрнева П.Ф.» - 0 / 0 / 0 / 0 / 0;
- МКОУ «СОШ с. Макарово» - 6 (75%) / 5 (100%) / 0 / 0 / 0;
- МКОУ «Средняя школа с. Петропавловское» - 2 (100%) / 0 / 2 (50%) / 0 / 0;
- МКОУ «Средняя школа п. Юбилейный» - 1 (20%) / 1 (20%) / 1 (11,11%) / 0 / 1 (25%);

- кол-во обучающихся (%), которые подтвердили отметки (ОВР = ОЖ):

- МКОУ «Средняя школа №1» - - / 14 (25,93%) / 17 (34,69%) / 36 (54,55%) / 18 (41,86%);
- МКОУ «Средняя школа №3 г. Киренска» - - / 13 (43,33%) / 21 (61,76%) / 27 (54%) / 21



(61,76%);

- МКОУ «Средняя школа №5 г. Киренска» - - / 20 (58,82%) / 36 (67,92%) / 36 (81,82%) / 50 (90,91%);
- МКОУ «Средняя школа №6 г. Киренска» - 8 (44%) / 7 (29,17%) / 15 (65,22%) / 14 (56%) / 20 (74,07%);
- МКОУ «Основная школа №9 г. Киренска» - - / 2 (66,67%) / 1 (33,33%) / - / 2 (50%);
- МКОУ «Средняя школа п. Алексеевск» - 16 (44%) / 4 (14,81%) / 7 (63,64%) / 26 (80,65%) / 8 (50%);
- МКОУ «СОШ с. Алымовка» - 2 (67%) / 4 (100%) / 6 (66,67%) / 4 (66,67%) / 5 (62,5%);
- МКОУ «Основная школа с. Коршуново» - - / - / - / 1 (33,33%) / -;
- МКОУ «Криволукская СОШ им. Героя Советского Союза Тюрнева П.Ф.» - 2 (100%) / 2 (100%) / 4 (100%) / 9 (100%) / 4 (100%);
- МКОУ «СОШ с. Макарово» - 2 (25%) / 0 / 6 (85,71%) / 6 (100%) / 7 (100%);
- МКОУ «Средняя школа с. Петропавловское» - 0 / 1 (100%) / 2 (50%) / 2 (100%) / 1 (100%);
- МКОУ «Средняя школа п. Юбилейный» - 4 (80%) / 4 (80%) / 8 (88,89%) / 5 (100%) / 2 (50%);

- кол-во обучающихся (%), которые повысили отметки (ОВР > ОЖ):

- МКОУ «Средняя школа №1» - - / 1 (1,85%) / 3 (6,12%) / 1 (1,52%) / 4 (9,3%);
- МКОУ «Средняя школа №3 г. Киренска» - - / 1 (3,33%) / 4 (11,76%) / 3 (6%) / 3 (8,82%);
- МКОУ «Средняя школа №5 г. Киренска» - - / 2 (5,88%) / 13 (24,53%) / 3 (6,82%) / 0;
- МКОУ «Средняя школа №6 г. Киренска» - 0 / 0 / 1 (4,35%) / 1 (4%) / 1 (4%) / 1 (3,7%);
- МКОУ «Основная школа №9 г. Киренска» - - / 0 / 1 (33,33%) / - / 0;
- МКОУ «Средняя школа п. Алексеевск» - 0 / 0 / 2 (18,18%) / 0 / 3 (18,75%);
- МКОУ «СОШ с. Алымовка» - 0 / 0 / 0 / 0 / 1 (12,5%);
- МКОУ «Основная школа с. Коршуново» - - / - / - / 2 (66,67%) / -;
- МКОУ «Криволукская СОШ им. Героя Советского Союза Тюрнева П.Ф.» - 0 / 0 / 0 / 0 / 0;
- МКОУ «СОШ с. Макарово» - 0 / 0 / 1 (14,29%) / 0 / 0;
- МКОУ «Средняя школа с. Петропавловское» - 0 / 0 / 0 / 0 / 0;
- МКОУ «Средняя школа п. Юбилейный» - 0 / 0 / 0 / 0 / 1 (25%).

По данным можно увидеть:

- в МКОУ «Средняя школа №1» уменьшилось количество участников, понизивших и подтвердивших отметки, и увеличилось количество обучающихся, которые повысили отметки;

- в МКОУ «Средняя школа №3 г. Киренска» уменьшилось количество участников, понизивших и подтвердивших отметки;
- в МКОУ «Средняя школа №5 г. Киренска» увеличилось количество обучающихся, которые подтвердили отметки, и уменьшилось количество участников, повысивших отметки;
- в МКОУ «Средняя школа №6 г. Киренска» уменьшилось количество обучающихся, которые понизили отметки, и увеличилось количество участников, подтвердивших отметки;
- в МКОУ «Основная школа №9 г. Киренска» увеличилось количество обучающихся, которые понизили и подтвердили отметки, и уменьшилось количество участников, повысивших отметки;
- в МКОУ «Средняя школа п. Алексеевск» уменьшилось количество обучающихся, которые понизили и подтвердили отметки, и увеличилось количество участников, повысивших отметки;
- в МКОУ «СОШ с. Алымовка» увеличилось количество обучающихся, которые подтвердили и повысили отметки;
- в МКОУ «Криволукская СОШ им. Героя Советского Союза Тюрнева П.Ф.» уменьшилось количество участников, подтвердивших отметки;
- в МКОУ «СОШ с. Макарово» увеличилось количество обучающихся, которые подтвердили отметки;
- МКОУ «Средняя школа с. Петропавловское» уменьшилось количество участников, подтвердивших отметки;
- в МКОУ «Средняя школа п. Юбилейный» увеличилось количество обучающихся, которые понизили и повысили отметки, и уменьшилось количество участников, подтвердивших отметки.

В работах обучающиеся допустили ошибки в следующих заданиях (% выполнения заданий составил меньше 50%):

- на умение извлекать информацию, представленную в таблицах, на диаграммах, графиках;
- на умение строить график линейной функции;
- на умение анализировать, извлекать необходимую информацию, пользоваться оценкой и прикидкой при практических расчётах;
- на развитие представлений о числе и числовых системах от натуральных до действительных чисел;
- на овладение геометрическим языком, формирование систематических знаний о плоских фигурах и их свойствах, использование геометрических понятий и теорем;
- на развитие умений применять изученные понятия, результаты, методы для решения задач практического характера.

Весной 2022 – 2023 учебного года у обучающихся вызвали наибольшие затруднения такие же задания, как и в 2018 – 2019 и 2020 – 2021 учебных годах и 2022 году (№№10, 12,

14, 16).

Рекомендации:

1. Руководителям общеобразовательных организаций довести информацию об итогах всероссийской проверочной работы по математике в 7 классах до всех участников мероприятия: учителей. Обучающихся, родителей (законных представителей).

2. Администрации общеобразовательных организаций:

- провести анализ результатов ВПР с целью определения проблемных полей, дефицитов в виде несформированных планируемых результатов;
- разработать план работы по повышению качества образования в общеобразовательной организации;
- при организации и проведении педагогических советов, методических советов, методических объединений, семинаров рассмотреть проблему повышения уровня объективности оценивания знаний, умений и навыков учащихся по предметам и повышения качества образования;
- на заседаниях школьных методических объединений провести полный анализ результатов ВПР по предметам и рассмотреть возможные причины необъективности результатов и пути их устранения;
- составить перспективный план повышения квалификации педагогов, имеющих необъективные результаты по итогам проведения оценочных процедур.

3. Руководителям общеобразовательных организаций, показавшим низкие образовательные результаты, МКОУ «Средняя школа №1», МКОУ «Средняя школа №3 г. Киренска», МКОУ «Средняя школа №6 г. Киренска», МКОУ «Основная школа №9 г. Киренска», МКОУ «СОШ с. Алымовка», МКОУ «Криволукская СОШ им. Героя Советского Союза Тюрнева П.Ф.», МКОУ «Средняя школа с. Петропавловское», МКОУ «Средняя школа п. Юбилейный»:

- провести детальный анализ результатов всероссийской проверочной работы;
- составить перспективный план повышения квалификации педагогов, обучающиеся которых показывают низкие образовательные результаты;
- обеспечить персональный контроль деятельности педагогов, обучающиеся которых показали низкий уровень качества выполнения проверочной работы.

4. Руководителю районного методического объединения учителей математики, физики и информатики Мезенцевой И.В. на заседании методического объединения:

- проанализировать результаты и задания проверочной работы по математике;
- организовать проведение методических заседаний по вопросам подготовки и проведения ВПР, по системе оценивания, структуре и содержанию проверочных работ, анализу возможных причин необъективности результатов и низких результатов ВПР, выявления проблемных зон.

5. Учителям-предметникам спланировать работу по устранению пробелов в знаниях



обучающихся:

- проанализировать с обучающимися работы с точки зрения их содержания и формы выполнения;
- спланировать по результатам анализа коррекционную работу по устранению выявленных пробелов у обучающихся;
- повторить материал по разделам: «Числа и вычисления», «Алгебраические выражения», «Функции», «Координаты на прямой», «Геометрия», «Текстовые задачи», «Измерения и вычисления»;
- на уроках давать подобные задания;
- на уроках давать задания на решение задач разных типов на производительность, покупки, движение; на выполнение вычислений и преобразований выражений;
- включать в содержание уроков задания, вызвавшие наибольшие трудности у обучающихся;
- проводить индивидуальные консультации, дополнительные занятия по устранению пробелов в знаниях обучающихся.

Начальник управления образования  
администрации Киренского муниципального района:  О.П. Звягинцева

Таблица «Результаты ВПР по математике»

№ п/п	Общеобразовательные организации	Кол-во обучающихся	«5»	«4»	«3»	«2»	СО	КО	Средний балл
1	МКОУ «Средняя школа №1»	0/							
		54/	2	11	26	15	72%	24%	3
		49/	3	7	26	13	73%	20%	3
		66/	5	21	31	9	86%	39%	3,3
		43	1	9	20	13	69,8%	23%	2,95
2	МКОУ «Средняя школа №3 г. Киренска»	0/							
		30/	1	8	12	9	70%	30%	3
		34/	3	10	16	5	85%	38%	3,3
		50/	2	9	31	8	84%	20%	3,3
		34	1	9	17	7	79%	29%	3,1
3	МКОУ «Средняя школа №5 г. Киренска»	0/							
		34/	0	13	16	5	85%	38%	3,2
		53/	10	15	25	3	94%	47%	3,6
		44/	5	19	18	2	95%	55%	3,6
		55	3	22	27	3	95%	45%	3,5
4	МКОУ «Средняя школа №6 г. Киренска»	18/	0	2	11	5	72%	11%	2,8
		24/	0	8	5	11	54%	33%	2,9
		23/	3	3	10	7	69,6%	26%	3,1
		25/	0	4	16	5	80%	16%	2,96
		27	1	8	15	3	89%	33%	3,3
5	МКОУ «Основная школа №9 г. Киренска»	0/							
		3/	0	0	2	1	67%	0%	2,7
		3/	0	1	1	1	67%	33%	3
		0/							
		4	0	0	2	2	50%	0%	2,5
6	МКОУ «Средняя школа п. Алексеевск»	36/	1	10	15	10	72%	31%	3,1
		27/	0	0	18	9	67%	0%	2,7
		11/	1	5	5	0	100%	55%	3,6
		31/	1	11	16	3	90%	39%	3,3
		16	0	8	7	1	94%	50%	3,4
7	МКОУ «СОШ с. Алымовка»	3/	0	1	2	0	100%	33%	3,3
		4/	0	2	1	1	75%	50%	3,3
		9/	0	3	4	2	78%	33%	3,1
		6/	0	0	4	2	67%	0%	2,7
		8	1	1	4	2	75%	25%	3,1
8	МКОУ «Основная школа с. Коршуново»	0/							
		0/							
		0/							
		3/	1	2	0	0	100%	100%	4,3
		3	0	3	0	0	100%	100%	4
9	МКОУ «Криволукская СОШ им. Героя Советского Союза Тюрнева П.Ф.»	2/	0	1	1	0	100%	50%	3,5
		2/	0	1	1	0	100%	50%	3,5
		4/	1	1	2	0	100%	50%	3,8
		9/	1	5	3	0	100%	67%	3,8
		4	0	1	3	0	100%	25%	3,3
10	МКОУ «СОШ с. Макарово»	8/	0	1	4	3	63%	13%	2,8
		5/	0	0	1	4	20%	0%	2,2
		7/	0	2	5	0	100%	29%	3,3
		6/	0	0	6	0	100%	0%	3

		7	2	3	2	0	100%	71%	4
11	МКОУ «Средняя школа с. Петропавловское»	2/	0	0	2	0	100%	0%	3
		1/	0	0	1	0	100%	0%	3
		4/	0	0	3	1	75%	0%	2,8
		2/	0	0	2	0	100%	0%	3
		1	0	0	1	0	100%	0%	3
12	МКОУ «Средняя школа п. Юбилейный»	5/	0	0	5	0	100%	0%	3
		5/	0	0	5	0	100%	0%	3
		9/	2	1	6	0	100%	33%	3,6
		5/	1	1	3	0	100%	40%	3,6
		4	1	0	3	0	100%	25%	3,5
<b>По району</b>									
2018 – 2019 уч.г.		74	1	15	40	18	76%	22%	2,9
2020 - 2021 уч.г. осень		189	3	43	88	55	71%	24%	2,97
2020 – 2021 уч.г. весна		206	23	48	103	32	84%	34%	3,3
2022 (весна 2021 – 2022 и осень 2022 – 2023 уч.г.)		247	16	72	130	29	88%	36%	3,3
2022 – 2023 уч.г. весна		206	10	64	101	31	85%	36%	3,3

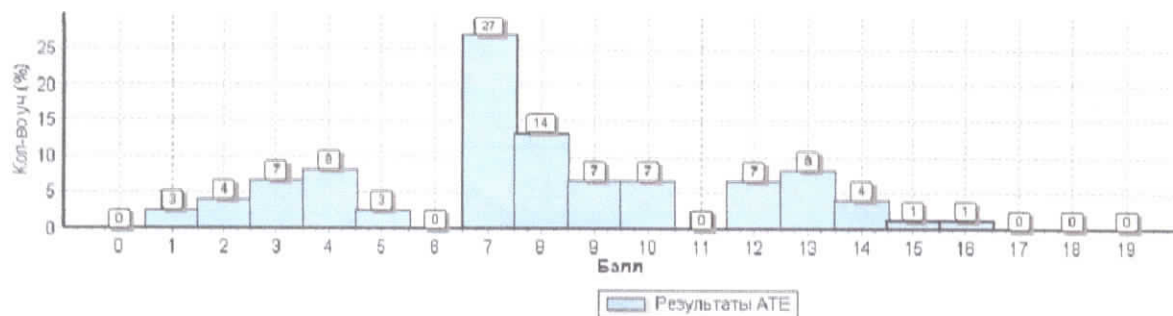


Таблица «Статистика по отметкам»

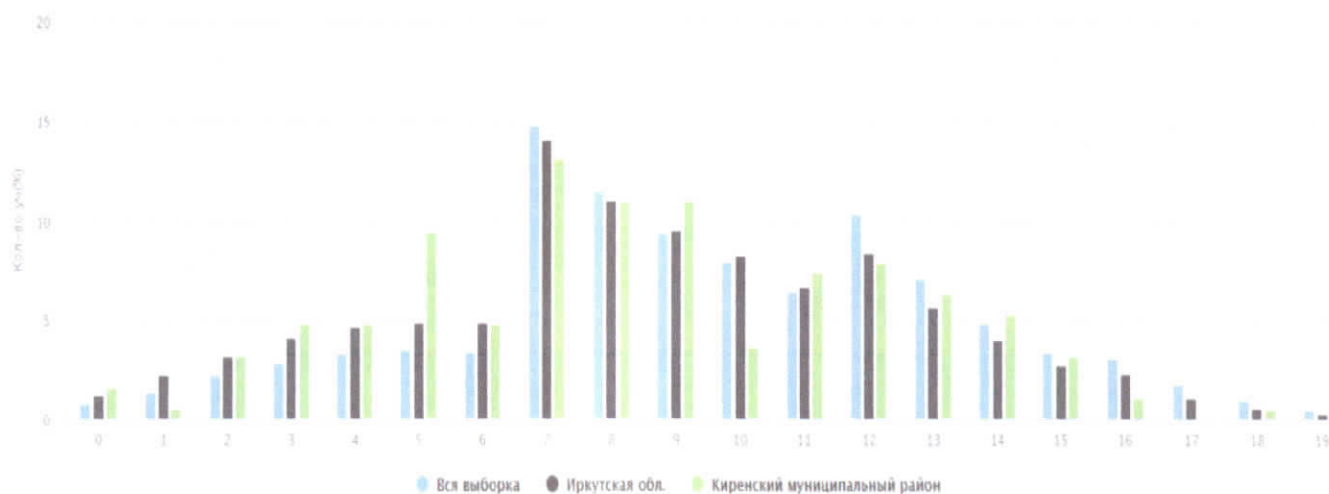
Группы участников	Кол-во обуч-ся	Распределение групп баллов в %			
		«2»	«3»	«4»	«5»
Вся выборка	839959/	8,8	40,4	35,2	15,6
	1090334/	17,36	50,21	25,93	6,5
	1288788/	12,04	49,91	29,64	8,4
	1267615/	11,49	51,17	29,55	7,79
	1358801	10,33	50,42	30,71	8,54
Иркутская область	16929/	16,9	45,8	29,7	7,6
	22728/	25,12	49,42	25,01	4,41
	26700/	20,71	49,47	23,99	5,83
	27166/	19,3	50,95	24,15	5,59
	26497	16,82	49,63	27,16	6,4
<b>Киренский муниципальный район</b>	<b>74/</b>	<b>24,3</b>	<b>54,1</b>	<b>20,3</b>	<b>1,4</b>
	<b>189/</b>	<b>29,1</b>	<b>46,56</b>	<b>22,75</b>	<b>1,59</b>
	<b>206/</b>	<b>15,53</b>	<b>50</b>	<b>23,3</b>	<b>11,17</b>
	<b>247/</b>	<b>11,74</b>	<b>52,63</b>	<b>29,15</b>	<b>6,48</b>
	<b>206</b>	<b>15,05</b>	<b>49,03</b>	<b>31,07</b>	<b>4,85</b>

Гистограмма «Распределение первичных баллов»

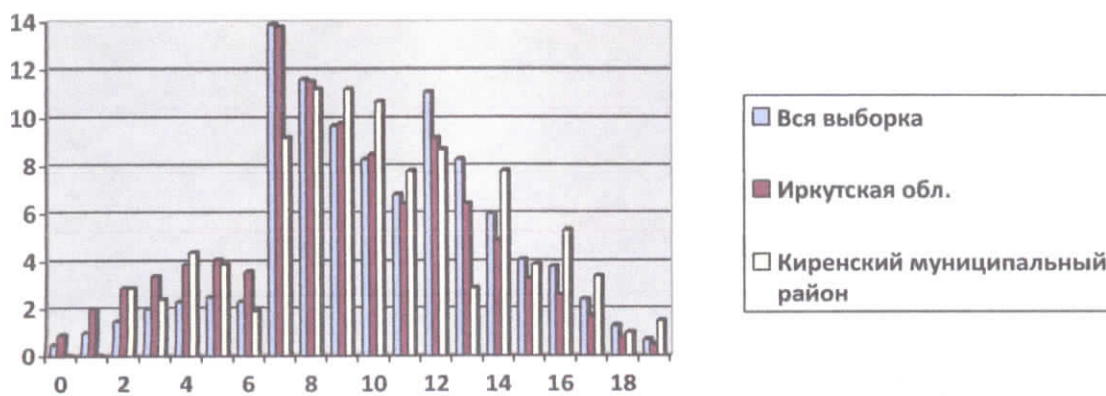
2018 – 2019 учебный год



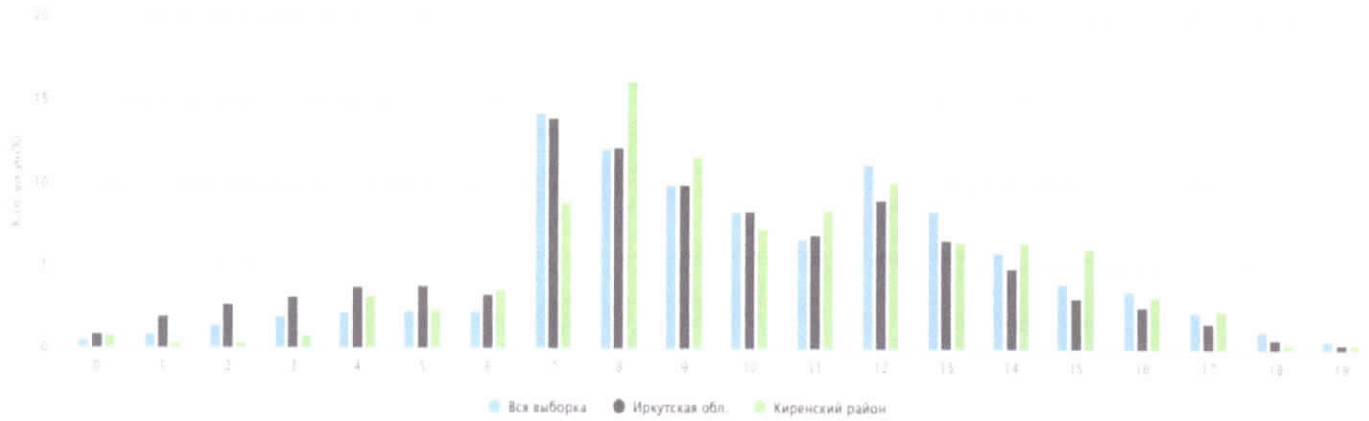
осень 2020 – 2021 учебного года



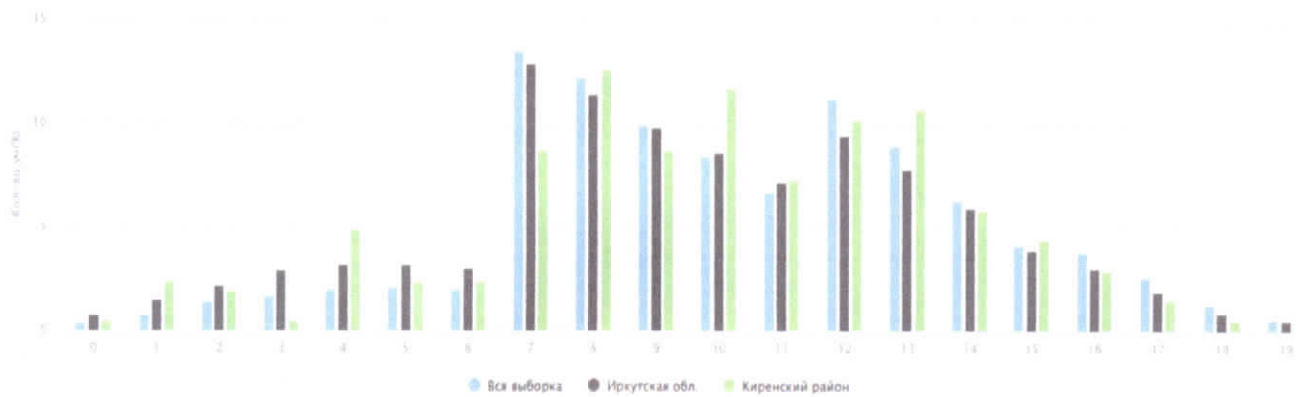
весна 2020 – 2021 учебного года



## 2022 год (весна 2021 – 2022 и осень 2022 – 2023 учебных годов)



## весна 2022 – 2023 учебного года





**Гистограмма «Распределение первичных баллов»**

**МКОУ «Средняя школа №1»  
осень 2020 – 2021 учебного года**



**Таблица «Распределение первичных баллов»**

**весна 2020 – 2021 учебного года**

Наименование общеобразовательной организации	Кол-во участников	Кол-во баллов																			
		0	1	2	3	4	5	6	7	8	9	10	11	12	13	14	15	16	17	18	19
МКОУ «Средняя школа №1»	49	0	0	10,2	2	8,2	4,1	2	10,2	12,2	10,2	10,2	10,2	6,1	4,1	0	4,1	0	0	0	6,1

**Гистограмма «Распределение первичных баллов»**

**2022 год**



**весна 2022 – 2023 учебного года**



## Гистограмма «Распределение первичных баллов»

МКОУ «Средняя школа №3 г. Киренска»

осень 2020 – 2021 учебного года



## Таблица «Распределение первичных баллов»

весна 2020 – 2021 учебного года

Наименование общеобразовательной организации	Кол-во участников	Кол-во баллов																			
		0	1	2	3	4	5	6	7	8	9	10	11	12	13	14	15	16	17	18	19
МКОУ «Средняя школа №3 г. Киренска»	34	0	0	0	5,9	2,9	5,9	0	8,8	8,8	11,8	5,9	11,8	14,7	2,9	8,8	2,9	5,9	2,9	0	0

## Гистограмма «Распределение первичных баллов»

2022 год



весна 2022 – 2023 учебного года



**Гистограмма «Распределение первичных баллов»**  
**МКОУ «Средняя школа №5 г. Киренска»**  
**осень 2020 – 2021 учебного года**




**Таблица «Распределение первичных баллов»**  
**весна 2020 – 2021 учебного года**

Наименование общеобразовательной организации	Кол-во участников	Кол-во баллов																			
		0	1	2	3	4	5	6	7	8	9	10	11	12	13	14	15	16	17	18	19
МКОУ «Средняя школа №5 г. Киренска»	53	0	0	1,9	1,9	0	1,9	0	7,5	13,2	15,1	7,5	3,8	9,4	1,9	9,4	7,5	11,3	5,7	1,9	0

**Гистограмма «Распределение первичных баллов»**  
**2022 год**



**весна 2022 – 2023 учебного года**

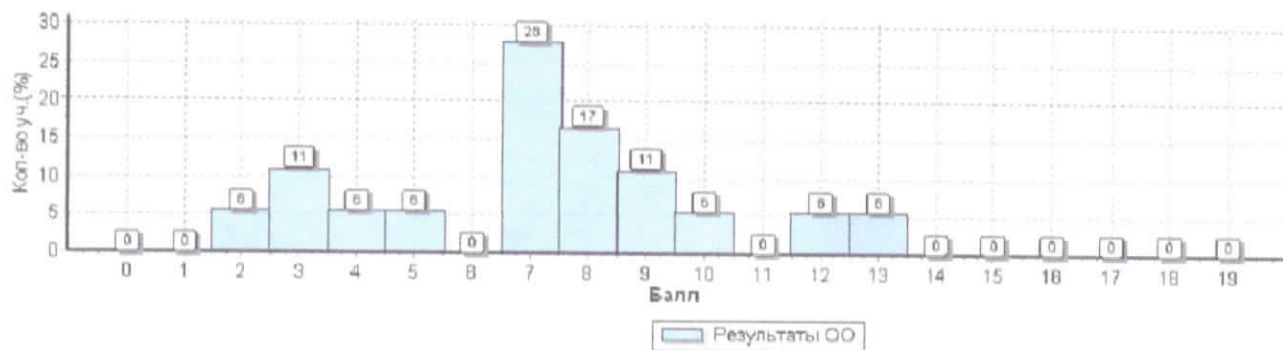




### Гистограмма «Распределение первичных баллов»

МКОУ «Средняя школа №6 г. Киренска»

2018 – 2019 учебный год



осень 2020 – 2021 учебного года



### Таблица «Распределение первичных баллов»

весна 2020 – 2021 учебного года

Наименование общеобразовательной организации	Кол-во участников	Кол-во баллов																			
		0	1	2	3	4	5	6	7	8	9	10	11	12	13	14	15	16	17	18	19
МКОУ «Средняя школа №6 г. Киренска»	23	0	0	0	0	13	4,3	13	4,3	13	8,7	8,7	8,7	4,3	0	8,7	0	8,7	4,3	0	0

### Гистограмма «Распределение первичных баллов»

2022 год

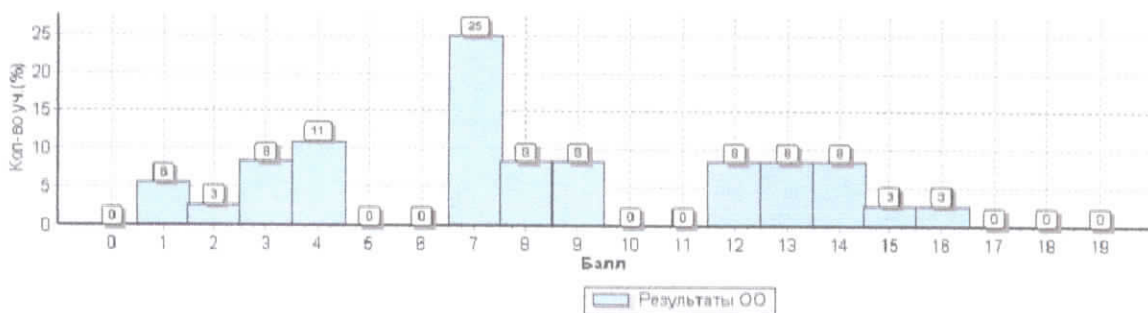




## Гистограмма «Распределение первичных баллов»

МКОУ «Средняя школа п. Алексеевск»

2018 – 2019 учебный год



осень 2020 – 2021 учебного года



## Таблица «Распределение первичных баллов»

весна 2020 – 2021 учебного года

Наименование общеобразовательной организации	Кол-во участников	Кол-во баллов																				
		0	1	2	3	4	5	6	7	8	9	10	11	12	13	14	15	16	17	18	19	
МКОУ «Средняя школа п. Алексеевск»	11	0	0	0	0	0	0	0	0	9,1	9,1	9,1	18,2	9,1	0	36,4	0	0	0	0	9,1	0

## Гистограмма «Распределение первичных баллов»

2022 год





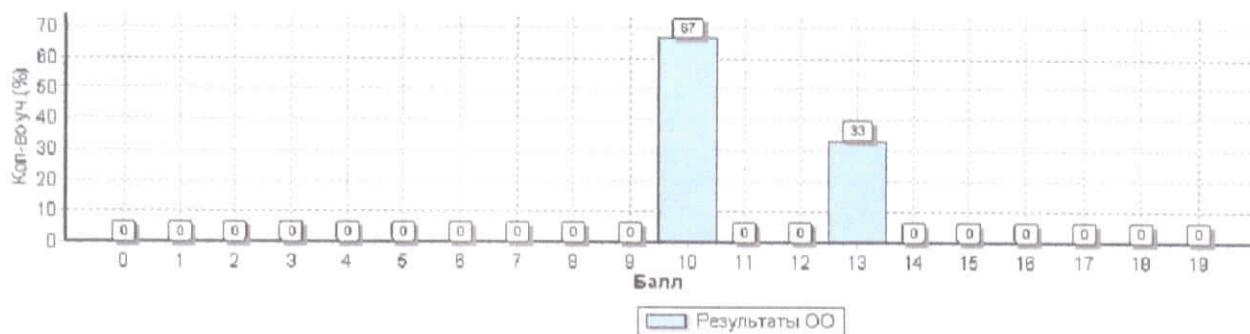
## весна 2022 – 2023 учебного года



## Гистограмма «Распределение первичных баллов»

МКОУ «СОШ с. Алымовка»

2018 – 2019 учебный год



осень 2020 – 2021 учебного года



## Таблица «Распределение первичных баллов»

весна 2020 – 2021 учебного года


Наименование общеобразовательной организации	Кол-во участников	Кол-во баллов																			
		0	1	2	3	4	5	6	7	8	9	10	11	12	13	14	15	16	17	18	19
МКОУ «СОШ с. Алымовка»	9	0	0	0	0	0	22,2	0	0	11,1	0	33,3	0	22,2	11,1	0	0	0	0	0	0

## Гистограмма «Распределение первичных баллов»

2022 год



## весна 2022 – 2023 учебного года







## Гистограмма «Распределение первичных баллов»

### МКОУ «Основная школа с. Коршуново»

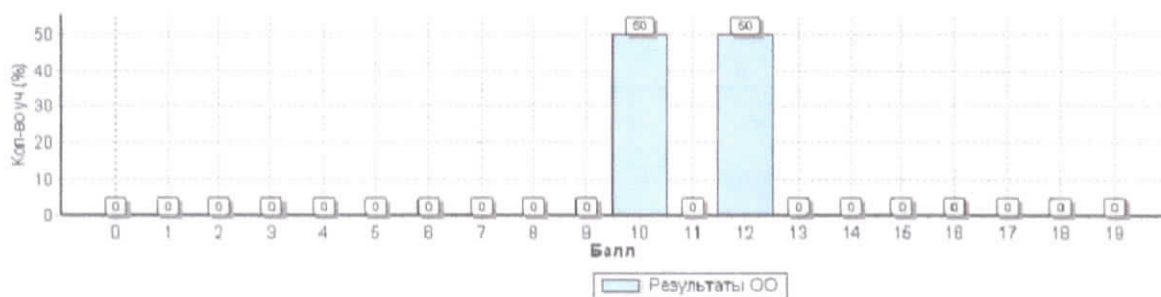
2022 год



весна 2022 – 2023 учебного года



**Гистограмма «Распределение первичных баллов»**  
**МКОУ «Криволукская СОШ им. Героя Советского Союза Тюрнева П.Ф.»**  
**2018 – 2019 учебный год**




**осень 2020 – 2021 учебного года**




**Таблица «Распределение первичных баллов»**  
**весна 2020 – 2021 учебного года**

Наименование общеобразовательной организации	Кол-во участников	Кол-во баллов																			
		0	1	2	3	4	5	6	7	8	9	10	11	12	13	14	15	16	17	18	19
МКОУ «Криволукская СОШ им. Героя Советского Союза Тюрнева П.Ф.»	4	0	0	0	0	0	0	0	0	0	25	25	0	0	0	25	0	25	0	0	0

**Гистограмма «Распределение первичных баллов»**  
**2022 год**



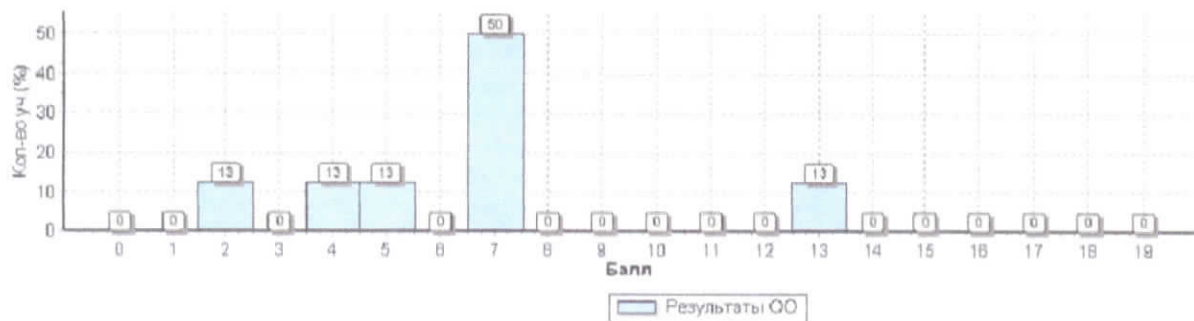
## весна 2022 – 2023 учебного года



## Гистограмма «Распределение первичных баллов»

### МКОУ «СОШ с. Макарово»

2018 – 2019 учебный год



осень 2020 – 2021 учебного года



## Таблица «Распределение первичных баллов»

весна 2020 – 2021 учебного года

Наименование общеобразовательной организации	Кол-во участников	Кол-во баллов																			
		0	1	2	3	4	5	6	7	8	9	10	11	12	13	14	15	16	17	18	19
МКОУ «СОШ с. Макарово»	7	0	0	0	0	0	0	0	28,6	14,3	0	28,6	0	0	14,3	0	14,3	0	0	0	0


## Гистограмма «Распределение первичных баллов»

2022 год

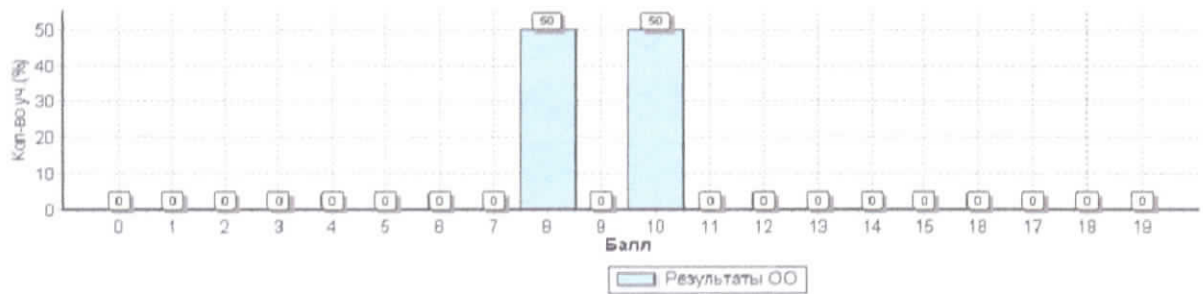





## весна 2022 – 2023 учебного года



**Гистограмма «Распределение первичных баллов»**  
**МКОУ «Средняя школа с. Петропавловское»**  
**2018 – 2019 учебный год**




**осень 2020 – 2021 учебного года**




**Таблица «Распределение первичных баллов»**  
**весна 2020 – 2021 учебного года**

Наименование общеобразовательной организации	Кол-во участников	Кол-во баллов																			
		0	1	2	3	4	5	6	7	8	9	10	11	12	13	14	15	16	17	18	19
МКОУ «Средняя школа с. Петропавловское»	4	0	0	0	25	0	0	0	25	0	0	50	0	0	0	0	0	0	0	0	0

**Гистограмма «Распределение первичных баллов»**  
**2022 год**



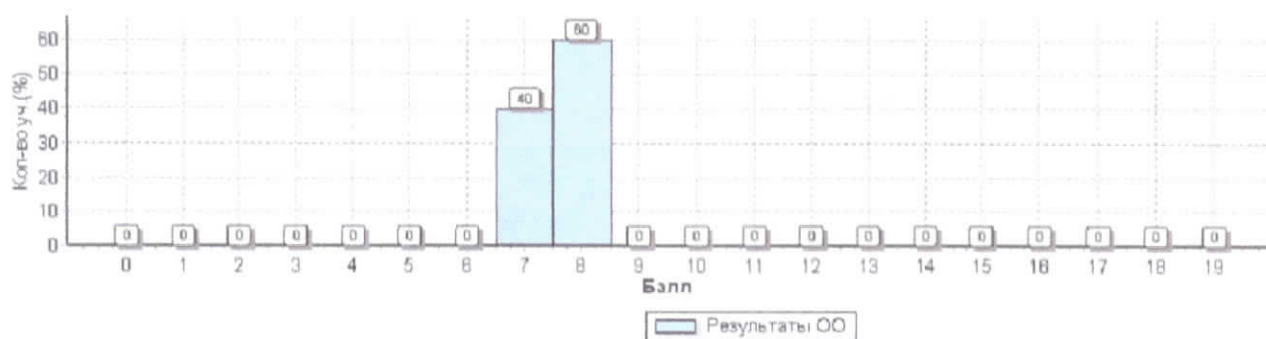
## весна 2022 – 2023 учебного года




## Гистограмма «Распределение первичных баллов»

МКОУ «Средняя школа п. Юбилейный»

2018 – 2019 учебный год



осень 2020 – 2021 учебного года



## Таблица «Распределение первичных баллов»

весна 2020 – 2021 учебного года

Наименование общеобразовательной организации	Кол-во участников	Кол-во баллов																			
		0	1	2	3	4	5	6	7	8	9	10	11	12	13	14	15	16	17	18	19
МКОУ «Средняя школа п. Юбилейный»	9	0	0	0	0	0	0	0	33,3	11,1	11,1	0	11,1	0	0	11,1	0	0	22,2	0	0

## Гистограмма «Распределение первичных баллов»

2022 год

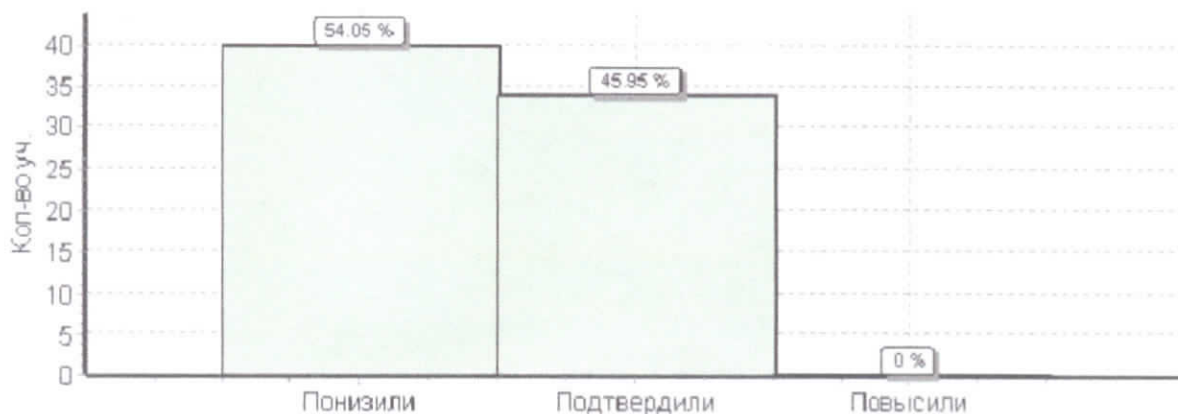




## весна 2022 – 2023 учебного года




**Гистограмма «Соответствие отметок за выполненную работу и отметок по журналу»  
2018 – 2019 учебный год**



**осень 2020 – 2021 учебного года**




**весна 2020 – 2021 учебного года**



**2022 год (весна 2021 – 2022 и осень 2022 – 2023 учебных годов)**




## весна 2022 – 2023 учебного года



**Гистограмма «Соответствие отметок за выполненную работу и отметок по журналу»**

**МКОУ «Средняя школа №1»**

**осень 2020 – 2021 учебного года**




**Таблица «Соответствие отметок за выполненную работу и отметок по журналу»**

**весна 2020 – 2021 учебного года**


Группы участников	Кол-во участников	%
Понизили (Отметка < Отметка по журналу) %	29	59,18
Подтвердили (Отметка = Отметке по журналу) %	17	34,69
Повысили (Отметка > Отметка по журналу) %	3	6,12
Всего	49	100

**Гистограмма «Соответствие отметок за выполненную работу и отметок по журналу»**

**2022 год**



**весна 2022 – 2023 учебного года**






**Гистограмма «Соответствие отметок за выполненную работу и отметок по журналу»**  
**МКОУ «Средняя школа №3 г. Киренска»**  
**осень 2020 – 2021 учебного года**




**Таблица «Соответствие отметок за выполненную работу и отметок по журналу»**  
**весна 2020 – 2021 учебного года**

Группы участников	Кол-во участников	%
Понизили (Отметка < Отметка по журналу) %	9	26,47
Подтвердили (Отметка = Отметке по журналу) %	21	61,76
Повысили (Отметка > Отметка по журналу) %	4	11,76
Всего	34	100

**Гистограмма «Соответствие отметок за выполненную работу и отметок по журналу»**  
**2022 год**




**весна 2022 – 2023 учебного года**



## Гистограмма «Соответствие отметок за выполненную работу и отметок по журналу»

МКОУ «Средняя школа №5 г. Киренска»

осень 2020 – 2021 учебного года




**Таблица «Соответствие отметок за выполненную работу и отметок по журналу»**

весна 2020 – 2021 учебного года


Группы участников	Кол-во участников	%
Понизили (Отметка < Отметка по журналу) %	4	7,55
Подтвердили (Отметка = Отметке по журналу) %	36	67,92
Повысили (Отметка > Отметка по журналу) %	13	24,53
Всего	53	100

## Гистограмма «Соответствие отметок за выполненную работу и отметок по журналу»


2022 год




весна 2022 – 2023 учебного года



**Гистограмма «Соответствие отметок за выполненную работу и отметок по журналу»**  
**МКОУ «Средняя школа №6 г. Киренска»**  
**2018 – 2019 учебный год**



**осень 2020 – 2021 учебного года**




**Таблица «Соответствие отметок за выполненную работу и отметок по журналу»**  
**весна 2020 – 201 учебного года**

Группы участников	Кол-во участников	%
Понизили (Отметка < Отметка по журналу) %	7	30,43
Подтвердили (Отметка = Отметке по журналу) %	15	65,22
Повысили (Отметка > Отметка по журналу) %	1	4,35
Всего	23	100

**Гистограмма «Соответствие отметок за выполненную работу и отметок по журналу»**  
**2022 год**



## весна 2022 – 2023 учебного года





### Гистограмма «Соответствие отметок за выполненную работу и отметок по журналу»

МКОУ «Основная школа №9 г. Киренска»

осень 2020 – 2021 учебного года





Таблица «Соответствие отметок за выполненную работу и отметок по журналу»

весна 2020 – 2021 учебного года

Группы участников	Кол-во участников	%
Понизили (Отметка < Отметка по журналу) %	1	33,33
Подтвердили (Отметка = Отметке по журналу) %	1	33,33
Повысили (Отметка > Отметка по журналу) %	1	33,33
Всего	3	100

### Гистограмма «Соответствие отметок за выполненную работу и отметок по журналу»

весна 2022 – 2023 учебного года



## Гистограмма «Соответствие отметок за выполненную работу и отметок по журналу»

МКОУ «Средняя школа п. Алексеевск»

2018 – 2019 учебный год



осень 2020 – 2021 учебного года




## Таблица «Соответствие отметок за выполненную работу и отметок по журналу»

весна 2020 – 2021 учебного года

Группы участников	Кол-во участников	%
Понизили (Отметка < Отметка по журналу) %	2	18,18
Подтвердили (Отметка = Отметке по журналу) %	7	63,64
Повысили (Отметка > Отметка по журналу) %	2	18,18
Всего	11	100


## Гистограмма «Соответствие отметок за выполненную работу и отметок по журналу»

2022 год



Муниципальное казенное общеобразовательное учреждение "Средняя общеобразовательная школа п. Алексеевск"

## весна 2022 – 2023 учебного года




Муниципальное казенное общеобразовательное учреждение "Средняя общеобразовательная школа п. Алексеевск"


## Гистограмма «Соответствие отметок за выполненную работу и отметок по журналу»

МКОУ «СОШ с. Алымовка»

2018 – 2019 учебный год



осень 2020 – 2021 учебного года




## Таблица «Соответствие отметок за выполненную работу и отметок по журналу»

весна 2020 – 201 учебного года

Группы участников	Кол-во участников	%
Понизили (Отметка < Отметка по журналу) %	3	33,33
Подтвердили (Отметка = Отметке по журналу) %	6	66,67
Повысили (Отметка > Отметка по журналу) %	0	0
Всего	9	100


## Гистограмма «Соответствие отметок за выполненную работу и отметок по журналу»

2022 год



Муниципальное казенное общеобразовательное учреждение "Средняя общеобразовательная школа с. Алымовка"

## весна 2022 – 2023 учебного года







## Гистограмма «Соответствие отметок за выполненную работу и отметок по журналу»

### МКОУ «Основная школа с. Коршуново»

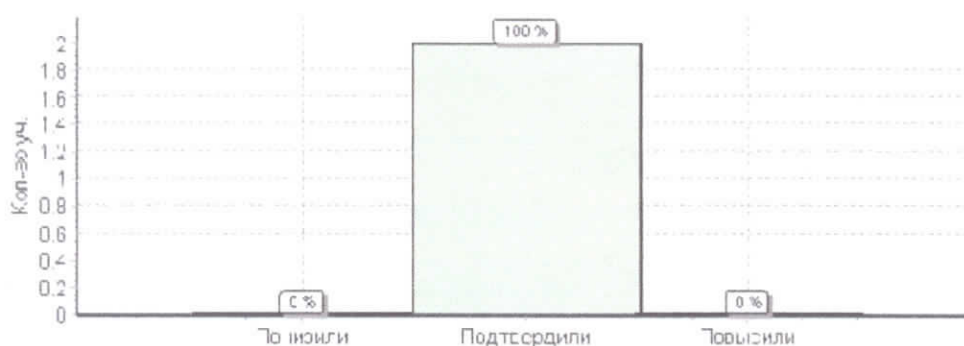
2022 год




### весна 2022 – 2023 учебного года



**Гистограмма «Соответствие отметок за выполненную работу и отметок по журналу»**  
**МКОУ «Криволукская СОШ им. Героя Советского Союза Тюрнева П.Ф.»**  
**2018 – 2019 учебный год**



**осень 2020 – 2021 учебного года**



**Таблица «Соответствие отметок за выполненную работу и отметок по журналу»**  
**весна 2020 – 2021 учебного года**

Группы участников	Кол-во участников	%
Понизили (Отметка < Отметка по журналу) %	0	0
Подтвердили (Отметка = Отметке по журналу) %	4	100
Повысили (Отметка > Отметка по журналу) %	0	0
Всего	4	100

**Гистограмма «Соответствие отметок за выполненную работу и отметок по журналу»**  
**2022 год**



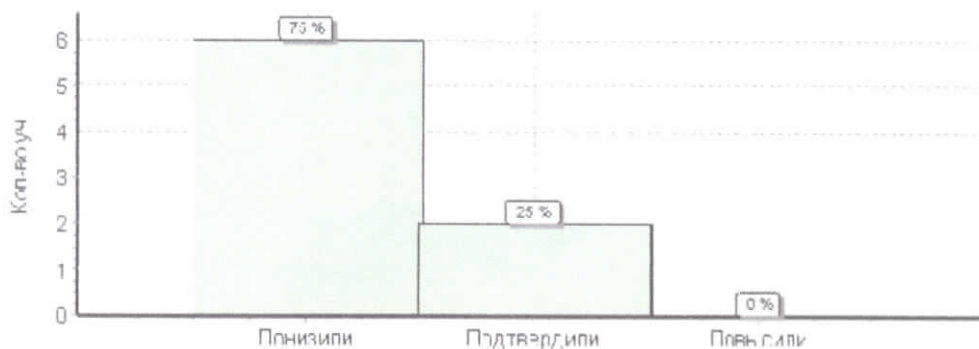
## весна 2022 – 2023 учебного года



## Гистограмма «Соответствие отметок за выполненную работу и отметок по журналу»

МКОУ «СОШ с. Макарово»

2018 – 2019 учебный год



осень 2020 – 2021 учебного года



## Таблица «Соответствие отметок за выполненную работу и отметок по журналу»

весна 2020 – 201 учебного года

Группы участников	Кол-во участников	%
Понизили (Отметка < Отметка по журналу) %	0	0
Подтвердили (Отметка = Отметке по журналу) %	6	85,71
Повысили (Отметка > Отметка по журналу) %	1	14,29
Всего	7	100


## Гистограмма «Соответствие отметок за выполненную работу и отметок по журналу»

2022 год



Муниципальное казенное общеобразовательное учреждение "Средняя общеобразовательная школа с. Макарово"

## весна 2022 – 2023 учебного года

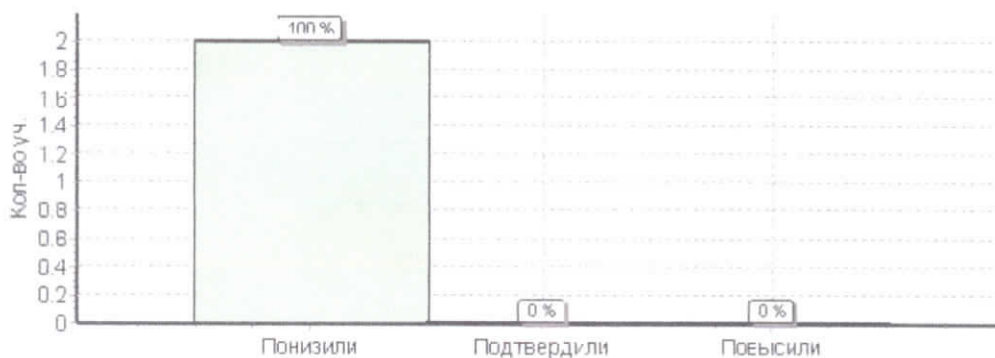





## Гистограмма «Соответствие отметок за выполненную работу и отметок по журналу»

МКОУ «Средняя школа с. Петропавловское»

2018 – 2019 учебный год



осень 2020 – 2021 учебного года




## Таблица «Соответствие отметок за выполненную работу и отметок по журналу»

весна 2020 – 201 учебного года

Группы участников	Кол-во участников	%
Понизили (Отметка < Отметка по журналу) %	2	50
Подтвердили (Отметка = Отметке по журналу) %	2	50
Повысили (Отметка > Отметка по журналу) %	0	0
Всего	4	100

## Гистограмма «Соответствие отметок за выполненную работу и отметок по журналу»

2022 год



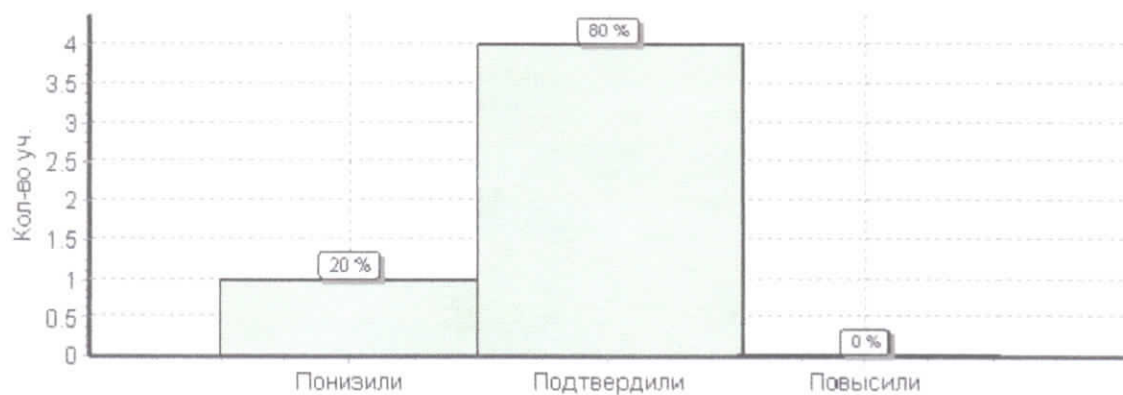
## весна 2022 – 2023 учебного года




## Гистограмма «Соответствие отметок за выполненную работу и отметок по журналу»

МКОУ «Средняя школа п. Юбилейный»

2018 – 2019 учебный год



осень 2020 – 2021 учебного года




## Таблица «Соответствие отметок за выполненную работу и отметок по журналу»

весна 2020 – 201 учебного года

Группы участников	Кол-во участников	%
Понизили (Отметка < Отметка по журналу) %	1	11,11
Подтвердили (Отметка = Отметке по журналу) %	8	88,89
Повысили (Отметка > Отметка по журналу) %	0	0
Всего	9	100

## Гистограмма «Соответствие отметок за выполненную работу и отметок по журналу»

2022 год



## весна 2022 – 2023 учебного года




Таблица «Выполнение заданий»

2022 год (весна 2021 – 2022 и осень 2022 – 2023 учебных годов)

Группы участников	Кол-во обучающихся	№ задания / кол-во баллов															
		1	2	3	4	5	6	7	8	9	10	11	12	13	14	15	16
Вся выборка	1267615	75,5	75,77	79,69	67,96	70,35	84	61,56	43,72	70,01	31,29	42,65	50,32	58,9	26,18	54,49	16,17
Иркутская область	27166	69,19	69,83	76,38	62,56	63,77	79,95	55,33	36,41	65,05	24,66	36,39	47,33	56,64	22,5	52,15	14,09
<b>Киренский район</b>	<b>247</b>	<b>73,68</b>	<b>76,11</b>	<b>72,47</b>	<b>71,66</b>	<b>70,45</b>	<b>78,54</b>	<b>59,11</b>	<b>67,21</b>	<b>79,35</b>	<b>34,82</b>	<b>64,78</b>	<b>40,28</b>	<b>53,04</b>	<b>24,29</b>	<b>40,89</b>	<b>19,43</b>
МКОУ «Средняя школа №1»	66	65,15	87,88	53,03	71,21	72,73	74,24	65,15	65,15	87,88	63,64	60,61	27,27	53,03	28,03	53,03	33,33
МКОУ «Средняя школа №3 г. Киренска»	50	64	64	92	56	66	80	46	62	66	0	46	51	64	13	50	5
МКОУ «Средняя школа №5 г. Киренска»	44	86,36	86,36	65,91	81,82	86,36	90,91	56,82	70,45	88,64	27,27	86,36	51,14	68,18	29,55	29,55	31,82
МКОУ «Средняя школа №6 г. Киренска»	25	72	48	84	88	68	60	60	80	64	20	72	28	28	32	28	8
МКОУ «Средняя школа п. Алексеевск»	31	96,77	74,19	61,29	80,65	61,29	70,97	67,74	80,65	90,32	58,06	74,19	37,1	41,94	16,13	3,23	1,61
МКОУ «СОШ с. Алымовка»	6	83,33	83,33	83,33	0	66,67	100	16,67	0	83,33	0	0	25	0	0	50	0
МКОУ «Основная школа с. Коршуново»	3	100	100	100	100	100	66,67	100	100	66,67	100	100	33,33	100	100	100	50
МКОУ «Криволукская СОШ им. Героя Советского Союза Тюрнева П.Ф.»	9	88,89	100	88,89	77,78	66,67	100	55,56	77,78	88,89	22,22	100	72,22	33,33	11,11	66,67	50
МКОУ «СОШ с.	6	16,67	16,67	100	50	50	83,33	100	50	66,67	33,33	66,67	33,33	66,67	33,33	50	0





