



Российская Федерация
Министерство образования
Иркутской области

Управление образования администрации
Киренского муниципального района

ул. Ленрабочих 30, г. Киренск, 666703
Тел. (39568) 4-41-02, факс (39568) 4-38-34
E-mail: main@38kir.ru
ОКПО 2106116, ОГРН 1023802600293
ИНН/КПП 3831001288/383101001

08.05.2024 № 348

на №

от

Руководителям
общеобразовательных организаций,
руководителю районного методического
объединения учителей истории,
обществознания, ОРКСЭ и ОДНКНР

**Аналитическая справка по итогам проведения
всероссийской проверочной работы
по истории в 5 классе**

В соответствии с приказом Федеральной службы по надзору в сфере образования и науки (Рособрнадзор) от 21 декабря 2023 года №2160 «О проведении Федеральной службой по надзору в сфере образования и науки мониторинга качества подготовки обучающихся общеобразовательных организаций в форме всероссийских проверочных работ в 2024 году», распоряжением министерства образования Иркутской области от 20 февраля 2024 года №55-215-мр «О проведении всероссийских проверочных работ в Иркутской области в 2024 году», приказом управления образования администрации Киренского муниципального района от 21 февраля 2024 года №65 «О проведении всероссийских проверочных работ в 4 – 8, 11 классах в 2024 году» с целью мониторинга уровня предметной и метапредметной подготовки обучающихся в соответствии с федеральными государственными образовательными стандартами по программам начального общего, основного общего и среднего общего образования, получения и использования объективных результатов для принятия управленческих решений, направленных на повышение качества образования в общеобразовательных организациях, **4 апреля 2024 года была проведена всероссийская проверочная работа (далее – ВПР) по истории в 5-ых классах.**

Весной 2023 – 2024 учебного года в проверочной работе участвовало 12 общеобразовательных организаций:

- МКОУ «Средняя школа №1»;
- МКОУ «Средняя школа №3 г. Киренска»;
- МКОУ «Средняя школа №5 г. Киренска»;

- МКОУ «Средняя школа №6 г. Киренска»;
- МКОУ «Основная школа №9 г. Киренска»;
- МКОУ «Средняя школа п. Алексеевск»;
- МКОУ «СОШ с. Алымовка»;
- МКОУ «Основная школа с. Кривошапкино»;
- МКОУ «Криволукская СОШ им. Героя Советского Союза Тюрнева П.Ф.»;
- МКОУ «СОШ с. Макарово»;
- МКОУ «Средняя школа с. Петропавловское»;
- МКОУ «Средняя школа п. Юбилейный».

В проверочной работе участвовало 193 обучающихся, из них 175 участников справились с работой, 18 человек не справились.

Весной 2022 – 2023 учебного года) в ВПР приняло участие 179 обучающихся из 11 общеобразовательных организаций, из которых с работой справились 157 человек, не справились – 22.

В 2022 году (весной 2021 и 2022 и осенью 2022 – 2023 учебного года) в проверочной работе участвовало 230 обучающихся, из них с работой справились 213 человек, не справились – 17.

Работы по истории для каждой общеобразовательной организации формировались индивидуально из закрытого банка заданий.

Проверочная работа нацелена на выявление овладения школьниками базовыми историческими знаниями, опытом применения историко-культурного подхода к оценке социальных явлений, умением применять исторические знания для осмысления сущности общественных явлений, умением искать, анализировать, сопоставлять и оценивать содержащуюся в различных источниках информацию о событиях и явлениях прошлого.

Проверочная работа посвящена истории Древнего мира (история зарубежных стран с древнейших времён до 476 г. н.э.) с учётом объёма изученного материала к моменту написания работы и истории родного края. Одно из заданий работы посвящено памяти народа России о Великой Отечественной войне.

Работа состояла из 7 заданий: 4 базового, 2 повышенного и 1 высокого уровней сложности.

**Таблица «Сводная таблица результатов
ВПР по истории»**

Учебный год	Кол-во участников	Степень обученности	Качество обученности	Средний балл
2022 (2021 – 2022 весна 2022 – 2023 осень)	230	93%	56%	3,6

2022 – 2023 весна	179	88%	44%	3,4
2023 – 2024 весна	193	91%	55%	3,6

По данным из таблицы можно увидеть, что в сравнении с результатами 2022 года и весны 2022 – 2023 учебного года отмечается положительная динамика степени обученности (+3%) и качества обученности (+11%).

В таблице «Достижение планируемых результатов в соответствии с ПООП ООО и ФГОС» представлены результаты выполнения заданий, соответствующих тем или иным элементам содержания в программах основного общего образования. По данным из таблицы можно отследить, какие умения освоены лучше, а какие – хуже.

**Таблица «Достижение планируемых результатов
в соответствии с ПООП ООО и ФГОС»**

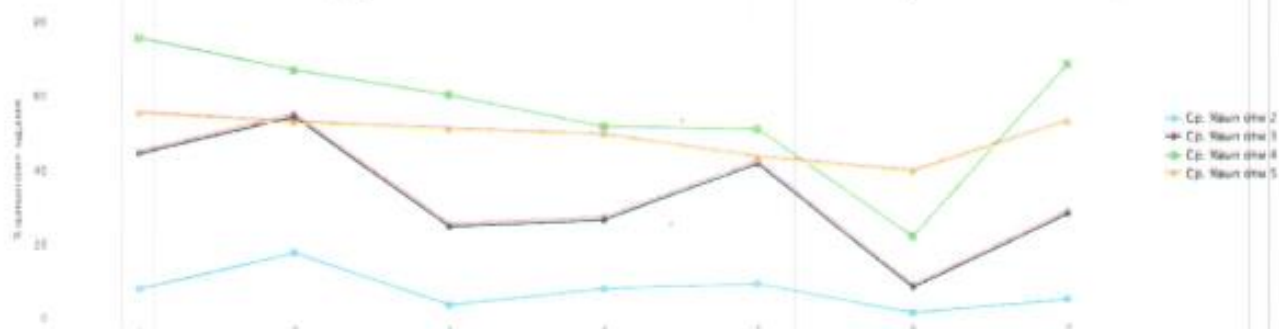
№	Блоки ПООП ООО выпускник научится / получит возможность научиться или проверяемые требования (умения) в соответствии с ФГОС	Макс. балл	Средний % выполнения		
			По району	По региону	По России
	2022 (весна 2021 - 2022 и осень 2022 – 2023 учебных годов) весна 2022 – 2023 учебного года весна 2023 – 2024 учебного года		230/ 179/ 193	27737/ 29728/ 30676	1357324/ 938299/ 967167
1	Умение создавать, применять и преобразовывать знаки и символы, модели и схемы для решения учебных и познавательных задач. Работать с изобразительными историческими источниками, понимать и интерпретировать содержащуюся в них информацию.	2	65,87 59,78 57,77	64,6 65,49 67,67	70,02 72,35 73,08
2	Смысловое чтение. Умение проводить поиск информации в отрывках исторических текстов, материальных памятниках Древнего мира.	1	77,39 74,3 74,09	70,45 73,2 73,25	77,08 79,21 79,68
3	Умение определять понятия, создавать обобщения, устанавливать аналогии, классифицировать, самостоятельно выбирать основания и критерии для классификации; владение основами самоконтроля, самооценки, принятия решений и осуществления осознанного выбора в учебной и познавательной деятельности.	3	48,7 48,04 63,9	50,04 50,82 52,5	53,72 55,1 56,3
4	Умение осознанно использовать речевые средства в соответствии с задачей коммуникации; владение основами самоконтроля, самооценки, принятия решений и осуществления осознанного выбора в учебной и познавательной деятельности.	3	44,64 35,75 35,92	37,49 39,83 42,77	43,12 46,17 46,87
5	Умение создавать, применять и преобразовывать знаки и символы, модели и схемы для решения учебных и познавательных задач; владение основами самоконтроля, самооценки, принятия решений и осуществления осознанного выбора в учебной и познавательной деятельности.	1	58,26 53,07 58,55	47,6 50,8 52,64	57,15 61,28 62,5
6	Умение устанавливать причинно-следственные связи, строить логическое рассуждение, умозаключение	2	17,61 29,33	19,53 23,05	26,77 29,14

	(индуктивное, дедуктивное и по аналогии) и делать выводы; владение основами самоконтроля, самооценки, принятия решений и осуществления осознанного выбора в учебной и познавательной деятельности.		24,87	25,01	30,51
7	Умение определять понятия, создавать обобщения, устанавливать аналогии, классифицировать, самостоятельно выбирать основания и критерии для классификации.	3	59,13 49,72 56,82	41,89 44,68 46,53	48,88 50,84 52,94

В сравнении с результатами 2022 года и весны 2022 – 2023 учебного года можно отметить следующее:

- весной 2023 – 2024 учебного года результаты выполнения заданий обучающимися общеобразовательных организаций Киренского района в основном выше областных (№№2, 3, 5, 7) и российских (№№3, 7);
- весной 2022 – 2023 учебного года результаты выполнения заданий обучающимися в основном выше областных (№№2, 5, 6, 7);
- в 2022 году (весной 2021 – 2022 и осенью 2022 учебных годов) результаты выполнения заданий обучающимися общеобразовательных организаций Киренского района в основном выше областных (№№1, 2, 4, 5, 7) и российских (№№4, 5, 7).


**Гистограмма «Ср. % выполнения заданий группами обучающихся»
2022 год (весна 2021 – 2022 и осень 2022 – 2023 учебных годов)**



У обучающихся с отметками «5», «4», «3» и «2» имеются проблемы в формировании планируемого результата, проверяемого заданиями:

- №3 на умение объяснять смысл основных хронологических понятий, терминов;
- №6 на умение описывать условия существования, основные занятия, образ жизни людей в древности.

весна 2022 – 2023 учебного года

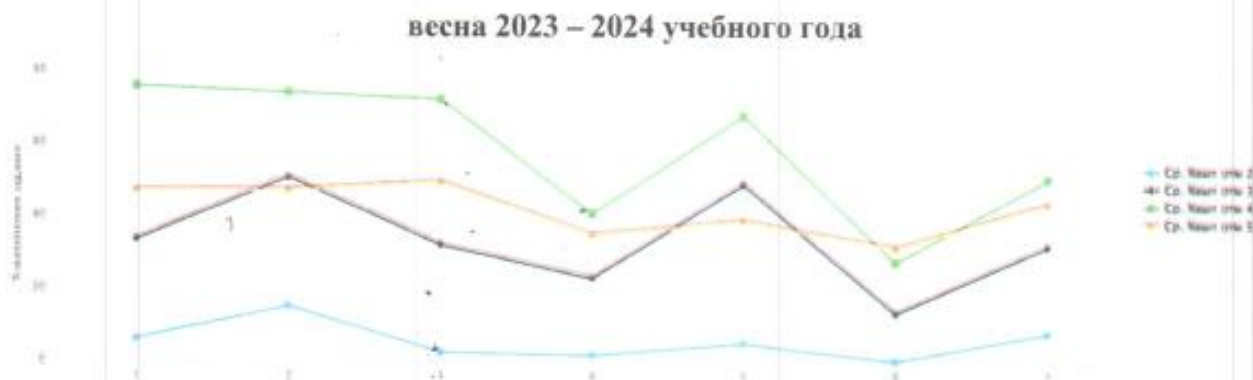


У обучающихся с отметками «5», «4» и «3» имеются проблемы в формировании планируемого результата, проверяемого заданиями:

- №2 на умение работать с письменными историческими источниками;
- №4 на проверку знания исторических фактов и умения излагать исторический материал в виде последовательного связного текста;

у обучающихся с отметками «4»; «3» и «2»:

- №3 на проверку знания исторической терминологии;
- №6 на проверку знаний причин и следствий и умение формулировать положения, содержащие причинно-следственные связи.



У обучающихся с отметками «5», «4», «3» и «2» имеются проблемы в формировании планируемого результата, проверяемого заданиями:

№4 на проверку знания исторических фактов и умения излагать исторический материал в виде последовательного связного текста;

- №6 на проверку знаний причин и следствий и умение формулировать положения, содержащие причинно-следственные связи.

Весной 2023 – 2024 учебного года у обучающихся с отметками «5», «4», «3» и «2» имеются проблемы, как и в 2022 году (весной 2021 – 2022 и осенью 2022 – 2023 учебных годов) в формировании планируемого результата, проверяемого заданиями (№6) и весной 2022- 2023 учебного года (№№4, 6).

Максимальный первичный балл за работу составил 15 баллов.

По данным из гистограмм «Распределение первичных баллов» (Приложение №3) в сравнении с результатами 2022 года и весны 2022 – 2023 учебного года можно увидеть следующее:

- минимальный первичный балл по району:

- 2022 год (весна 2021 – 2022 и осень 2022 – 2023 учебных годов) – 1 балл (МКОУ «Средняя школа №1», МКОУ «Средняя школа №6 г. Киренска»);
- 2022 – 2023 учебный год – 1 балл (МКОУ «Средняя школа №1»);
- 2023 – 2024 учебный год (весна) – 0 баллов (МКОУ Средняя школа №3 г. Киренска)), 1 балл (МКОУ «Средняя школа №1», МКОУ «Средняя школа №3 г. Киренска»);

- максимальный первичный балл по району:

- 2022 год (весна 2021 – 2022 и осень 2022 – 2023 учебных годов) – 15 баллов (МКОУ «Средняя школа №3 г. Киренска»);
- 2022 – 2023 учебный год (весна) – 15 баллов (МКОУ «Средняя школа №5 г. Киренска»);
- 2023 – 2024 учебный год (весна) – 15 баллов (МКОУ Средняя школа №5 г. Киренска).

По данным из гистограммы «Распределение первичных баллов» можно увидеть, что в Киренском районе «скачок» в наборе первичного балла составил 8 баллов (12,4%). Весной 2022 – 2023 учебного года - 4 балла (14%).

По данным из гистограмм «Распределение первичных баллов» (Приложение №4) в общеобразовательных организациях в сравнении с результатами 2022 года и весны 2022 – 2023 учебного года можно увидеть следующее:

- минимальный первичный балл:

- МКОУ «Средняя школа №1» - 1 балл / 1 балл / 1 балл;
- МКОУ «Средняя школа №3 г. Киренска» - 4 балла / 2 балла / 0 баллов, 1 балл;
- МКОУ «Средняя школа №5 г. Киренска» - 2 балла / 3 балла / 4 балла;
- МКОУ «Средняя школа №6 г. Киренска» - 1 балл / 4 балла / 5 баллов;
- МКОУ «Основная школа №9 г. Киренска» - 4 балла / 4 балла / 1 балл;
- МКОУ «Средняя школа п. Алексеевск» - 6 баллов / 6 баллов / 4 балла;
- МКОУ «СОШ с. Алымовка» - 4 балла / 2 балла / 4 балла;
- МКОУ Основная школа с. Коршуново» - 8 баллов / - / -;
- МКОУ «Основная школа с. Кривошапкино» - -;
- МКОУ «Криволукская СОШ им. Героя Советского Союза Тюрнева П.Ф.» - 10 баллов / 5 баллов / 4 баллов;
- МКОУ «СОШ с. Макарово» - 5 баллов / 6 баллов / 5 баллов;
- МКОУ «Средняя школа с. Петропавловское» - 3 балла / - / 8 баллов;
- МКОУ «Средняя школа п. Юбилейный» - 8 баллов / 4 балла / 4 балла;

- максимальный первичный балл:

- МКОУ «Средняя школа №1» - 13 баллов / 13 баллов / 14 баллов;
- МКОУ «Средняя школа №3 г. Киренска» - 15 баллов / 11 баллов / 12 баллов;
- МКОУ «Средняя школа №5 г. Киренска» - 14 баллов / 15 баллов / 15 баллов;
- МКОУ «Средняя школа №6 г. Киренска» - 10 баллов / 10 баллов / 11 баллов;
- МКОУ «Основная школа №9 г. Киренска» - 8 баллов / 5 баллов / 8 баллов;
- МКОУ «Средняя школа п. Алексеевск» - 11 баллов / 11 баллов / 12 баллов;
- МКОУ «СОШ с. Алымовка» - 9 баллов / 11 баллов / 7 баллов;
- МКОУ Основная школа с. Коршуново» - 10 баллов / - / -;

- МКОУ «Основная школа с. Кривошапкино» - 9 баллов;
- МКОУ «Криволукская СОШ им. Героя Советского Союза Тюрнева П.Ф.» - 14 баллов / 13 баллов / 8 баллов;
- МКОУ «СОШ с. Макарово» - 13 баллов / 8 баллов / 12 баллов;
- МКОУ «Средняя школа с. Петропавловское» - 8 баллов / 9 балл / 10 баллов;
- МКОУ «Средняя школа п. Юбилейный» - 14 баллов / 14 баллов / 8 баллов.

По данным из гистограмм «Соответствие отметок за выполненную работу (ОВР) и отметок по журналу (ОЖ)» (Приложение №5) в сравнении с результатами 2022 года и весны 2022 – 2023 учебного года можно увидеть следующее:

- кол-во обучающихся (%), которые понизили отметки (ОВР < ОЖ):
 - 2022 год (весна 20201 – 2022 и осень 2022 – 2023 учебных годов) – 95 (41%);
 - 2022 – 2023 учебный год (весна) – 76 (42,46%);
 - 2023 – 2024 учебный год – 76 (39,38%);
- кол-во обучающихся (%), которые подтвердили отметки (ОВР = ОЖ):
 - 2022 год (весна 20201 – 2022 и осень 2022 – 2023 учебных годов) – 119 (52%);
 - 2022 – 2023 учебный год (весна) – 88 (49,16%);
 - 2023 – 2024 учебный год (весна) – 94 (48,7%);
- кол-во обучающихся (%), которые повысили отметки (ОВР > ОЖ):
 - 2022 год (весна 20201 – 2022 и осень 2022 – 2023 учебных годов) – 16 (7%);
 - 2022 – 2023 учебный год (весна) – 15 (8,38%);
 - 2023 – 2024 учебный год (весна) – 23 (11,92%).

По результатам гистограмм видно, что в сравнении с результатами 2022 года и весны 2022 – 2023 учебного года увеличилось количество участников, которые подтвердили и повысили отметки.

По данным из гистограмм «Соответствие отметок за выполненную работу (ОВР) и отметок по журналу (ОЖ)» (Приложение №6) в общеобразовательных организациях в сравнении с результатами 2022 года и весны 2022 – 2023 учебного года можно увидеть следующее:

- кол-во обучающихся (%), которые понизили отметки (ОВР < ОЖ):
 - МКОУ «Средняя школа №1» - 41 (63%) / 34 (72,34%) / 24 (47,06%);
 - МКОУ «Средняя школа №3 г. Киренска» - 7 (18%) / 9 (52,94%) / 21 (52,5%);
 - МКОУ «Средняя школа №5 г. Киренска» - 9 (24%) / 4 (8,7%) / 5 (10,42%);
 - МКОУ «Средняя школа №6 г. Киренска» - 10 (62,5%) / 11 (50%) / 5 (45,45%);
 - МКОУ «Основная школа №9 г. Киренска» - 2 (50%) / 1 (50%) / 2 (50%);
 - МКОУ «Средняя школа п. Алексеевск» - 19 (66%) / 11 (52, 38%) / 13 (76,47%);
 - МКОУ «СОШ с. Алымовка» - 1 (11%) / 4 (66, 67%) / 0;

- МКОУ Основная школа с. Коршуново» - 1 (100%) / - / -;
- МКОУ «Основная школа с. Кривошапкино» - 0;
- МКОУ «Криволукская СОШ им. Героя Советского Союза Тюрнева П.Ф.» - 0 / 0 / 0;
- МКОУ «СОШ с. Макарово» - 2 (17%) / 0 / 2 (22,22%);
- МКОУ «Средняя школа с. Петропавловское» - 2 (67%) / 0 / 0;
- МКОУ «Средняя школа п. Юбилейный» - 1 (20%) / 2 (33,33%) / 4 (100%);

- кол-во обучающихся (%), которые подтвердили отметки (ОВР = ОЖ);

- МКОУ «Средняя школа №1» - 23 (35%) / 11 (23,4%) / 17 (33,33%);
- МКОУ «Средняя школа №3 г. Киренска» - 29 (74%) / 8 (47,06%) / 18 (45%);
- МКОУ «Средняя школа №5 г. Киренска» - 27 (71%) / 32 (67, 57%) / 34 (70,83%);
- МКОУ «Средняя школа №6 г. Киренска» - 5 (31%) / 11 (50%) / 4 (36,36%);
- МКОУ «Основная школа №9 г. Киренска» - 2 (50%) / 1 (50%) / 1 (25%);
- МКОУ «Средняя школа п. Алексеевск» - 7 (24%) / 8 (38,1%) / 4 (23,53%);
- МКОУ «СОШ с. Алымовка» - 8 (89%) / 2 (33,33%) / 2 (100%);
- МКОУ Основная школа с. Коршуново» - 0 / - / -;
- МКОУ «Основная школа с. Кривошапкино» - 1 (100%);
- МКОУ «Криволукская СОШ им. Героя Советского Союза Тюрнева П.Ф.» - 5 (56%) / 8 (100%) / 3 (100%);
- МКОУ «СОШ с. Макарово» - 8 (67%) / 2 (66,67%) / 7 (77,78%);
- МКОУ «Средняя школа с. Петропавловское» - 1 (33%) / 1 (100%) / 3 (100%);
- МКОУ «Средняя школа п. Юбилейный» - 4 (80%) / 4 (66,67%) / 0;

- кол-во обучающихся (%), которые повысили отметки (ОВР > ОЖ):

- МКОУ «Средняя школа №1» - 1 (2%) / 2 (4,26%) / 10 (19,61%);
- МКОУ «Средняя школа №3 г. Киренска» - 3 (8%) / 0 / 1 (2,5%);
- МКОУ «Средняя школа №5 г. Киренска» - 2 (5%) / 10 (21,74%) / 9 (18,75%);
- МКОУ «Средняя школа №6 г. Киренска» - 1 (6%) / 0 / 2 (18,18%);
- МКОУ «Основная школа №9 г. Киренска» - 0 / 0 / 1 (25%);
- МКОУ «Средняя школа п. Алексеевск» - 3 (10%) / 2 (9, 52%) / 0;
- МКОУ «СОШ с. Алымовка» - 0 / 0 / 0;
- МКОУ Основная школа с. Коршуново» - 0 / - / -;
- МКОУ «Основная школа с. Кривошапкино» - 0;
- МКОУ «Криволукская СОШ им. Героя Советского Союза Тюрнева П.Ф.» - 4 (44%) / 0 / 0;
- МКОУ «СОШ с. Макарово» - 2 (17%) / 1 (33,33%) / 0;
- МКОУ «Средняя школа с. Петропавловское» - 0 / 0 / 0;
- МКОУ «Средняя школа п. Юбилейный» - 0 / 0 / 0.

В работах обучающиеся допустили ошибки в следующих заданиях (% выполнения заданий составил меньше 50%):

- на проверку знания исторической терминологии;
- на знание причин и следствий и умение формулировать положения, содержащие причинно-следственные связи.

Весной 2023 – 2024 учебного года у обучающихся вызвали затруднения такие же задания, как и в 2022 году (№№4, 6) и весной 2022 – 2023 учебного года (№№4, 6).

Результаты выполнения заданий по истории обучающимися 5-ых классов представлены в таблице Приложения №7.

Рекомендации:

1. Руководителям общеобразовательных организаций довести информацию об итогах всероссийской проверочной работы по истории в 5 классах до всех участников мероприятия: педагогов, обучающихся и родителей (законных представителей).
2. Администрации общеобразовательных организаций:
 - провести детальный анализ результатов ВПР по предметам;
 - разработать план работы по повышению качества образования в общеобразовательной организации;
 - при организации и проведении педагогических советов, методических советов, методических объединений, семинаров рассмотреть проблему повышения уровня объективности оценивания знаний, умений и навыков учащихся по предметам и повышения качества образования;
 - на заседаниях школьных методических объединений провести полный анализ результатов ВПР по предметам и рассмотреть возможные причины необъективности результатов и пути их устранения;
 - составить перспективный план повышения квалификации педагогов, имеющих необъективные результаты по итогам проведения оценочных процедур.
3. Руководителям общеобразовательных организаций, показавшим низкие образовательные результаты, МКОУ «Основная школа №9 г. Киренска», МКОУ «Средняя школа п. Алексеевск», МКОУ «СОШ с. Алымовка», МКОУ «Криволукская СОШ им. Героя Советского Союза Тюрнева П.Ф.», МКОУ «Средняя школа п. Юбилейный»:
 - провести анализ результатов ВПР с целью определения проблемных полей, дефицитов в виде несформированных и сформированных на низком уровне планируемых результатов;
 - включать в состав учебных занятий для проведения текущей, тематической и промежуточной оценки обучающихся задания для оценки несформированных умений, видов деятельности;
 - составить перспективный план повышения квалификации педагогов, обучающиеся которых показывают низкие образовательные результаты;

- обеспечить персональный контроль деятельности педагогов, обучающиеся которых показали низкий уровень качества выполнения проверочной работы.

4. Руководителю районного методического объединения учителей истории, обществознания, ОРКСЭ и ОДНКНР Малышевой Л.В. на заседании методического объединения:

- проанализировать результаты и задания проверочной работы по истории;
- организовать проведение методических заседаний по вопросам подготовки и проведения ВПР, по системе оценивания, структуре и содержанию проверочных работ, анализу возможных причин необъективности результатов и низких результатов ВПР, выявления проблемных зон.

5. Учителям истории спланировать работу по устранению пробелов в знаниях обучающихся:

- проанализировать с обучающимися работы с точки зрения их содержания и формы выполнения;
- спланировать по результатам анализа коррекционную работу по устранению выявленных пробелов у обучающихся;
- повторить материал по разделам и темам:
 - «Древний Восток»: «Древний Египет», «Шумерские города-государства», «Вавилонское царство», «Финикия», «Ассирийское государство», «Персидская держава», «Древняя Палестина», «Древняя Индия», «Древний Китай»;
 - «Античный мир»: «Древняя Греция», «Древний мир»;
 - «Память народов России о Великой Отечественной войне»;
- включать в содержание уроков задания, вызвавшие наибольшие трудности у обучающихся;
- оптимизировать методы, организационные формы и средства обучения;
- проводить индивидуальные консультации, дополнительные занятия по устранению пробелов в знаниях обучающихся.

**И.о. начальника управления образования
администрации Киренского муниципального района:**



С.Л. Зырянова

Таблица «Результаты ВПР по истории»

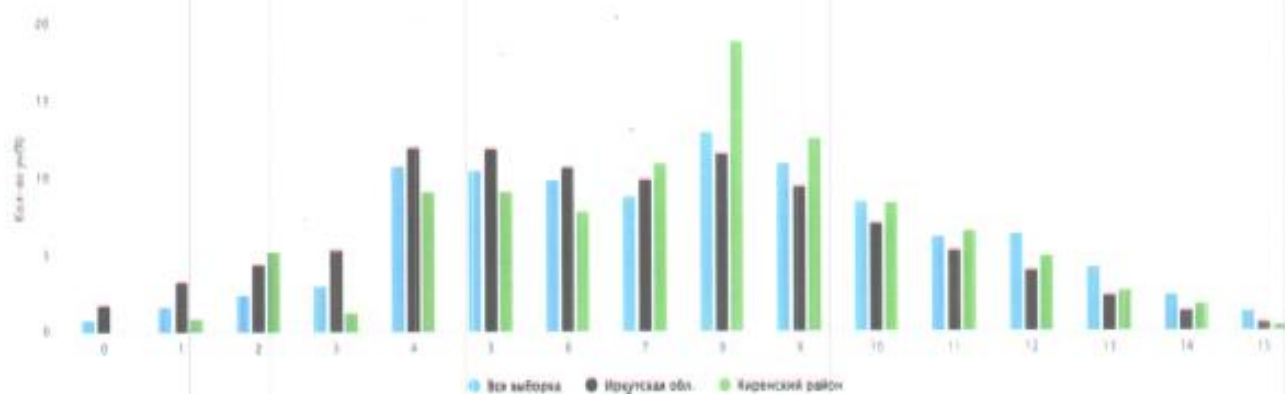
№ п/п	Наименование общеобразовательных организаций	Кол-во обуч-ся	«5»	«4»	«3»	«2»	СО	КО	Средний балл
1	МКОУ «Средняя школа №1»	65/	3	31	23	8	88%	52%	3,4
		47/	1	10	19	17	64%	23%	2,9
		51	8	16	23	4	92%	47%	3,5
2	МКОУ «Средняя школа №3 г. Киренска»	39/	5	22	12	0	100%	69%	3,8
		17/	0	2	14	1	94%	12%	2,9
		40	1	15	12	12	70%	40%	3,1
3	МКОУ «Средняя школа №5 г. Киренска»	38/	4	11	19	4	89%	39%	3,4
		46/	13	24	8	1	98%	80%	4,1
		48	10	31	7	0	100%	85%	4,1
4	МКОУ «Средняя школа №6 г. Киренска»	16/	0	5	7	4	75%	31%	3,1
		22/	0	5	17	0	100%	23%	3,2
		11	0	7	4	0	100%	64%	3,6
5	МКОУ «Основная школа №9 г. Киренска»	4/	0	1	3	0	100%	25%	3,3
		2/	0	0	2	0	100%	0%	3
		4	0	1	1	2	50%	25%	2,8
6	МКОУ «Средняя школа п. Алексеевск»	29/	0	19	10	0	100%	66%	3,7
		21/	0	10	11	0	100%	48%	3,5
		17	1	4	12	0	100%	29%	3,4
7	МКОУ «СОШ с. Алымовка»	9/	0	4	5	0	100%	44%	3,4
		6/	0	2	1	3	50%	33%	2,8
		2	0	0	2	0	100%	0%	3
8	МКОУ «Основная школа с. Коршуново»	1/0/0	0	1	0	0	100%	100%	4
9	МКОУ «Основная школа с. Кривошапкино»	1	0	1	0	0	100%	100%	4
10	МКОУ «Криволукская СОШ им. Героя Советского Союза Тюрнева П.Ф.»	9/	7	2	0	0	100%	100%	4,8
		8/	1	5	2	0	100%	75%	3,9
		3	0	1	2	0	100%	33%	3,3
11	МКОУ «СОШ с. Макарово»	12/	2	6	4	0	100%	67%	3,8
		3/	0	2	1	0	100%	67%	3,7
		9	1	5	3	0	100%	67%	3,8
12	МКОУ «Средняя школа с. Петропавловское»	3/	0	0	2	1	67%	0%	2,7
		1/	0	1	0	0	100%	100%	4
		3	0	3	0	0	100%	100%	4
13	МКОУ «Средняя школа п. Юбилейный»	5/	1	4	0	0	100%	100%	4,2
		6/	1	2	3	0	100%	50%	3,7
		4	0	1	3	0	100%	25%	3,3
По району 2022 (весна 2021 – 2022 и осень 2022 – 2023 уч.г.)		230	22	106	85	17	93%	56%	3,6

весна 2022 – 2023 уч.г.	179	16	63	78	22	88%	44%	3,4
весна 2023 – 2024 уч.г.	193	21	85	69	18	91%	55%	3,6

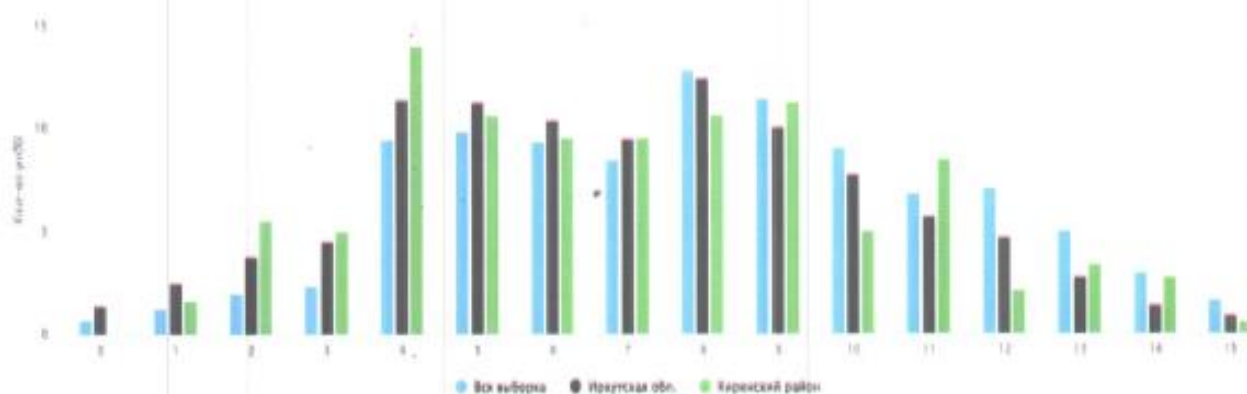
Таблица «Статистика по отметкам»

Группы участников	Кол-во обуч-ся	Распределение групп баллов в %			
		«2»	«3»	«4»	«5»
Вся выборка	1357324/	7,8	39,9	38,4	14,1
	938299/	6,33	36,92	40,12	16,63
	967167	5,61	35,86	40,5	18,04
Иркутская область	27737/	14,5	44,4	33,2	8
	29728/	12,2	42,23	35,75	9,82
	30676	10,67	40,38	37,26	11,69
Киренский муниципальный район	230/	7,4	37	46,1	9,6
	179/	12,29	43,58	35,2	8,94
	193	9,33	35,75	44,04	10,88

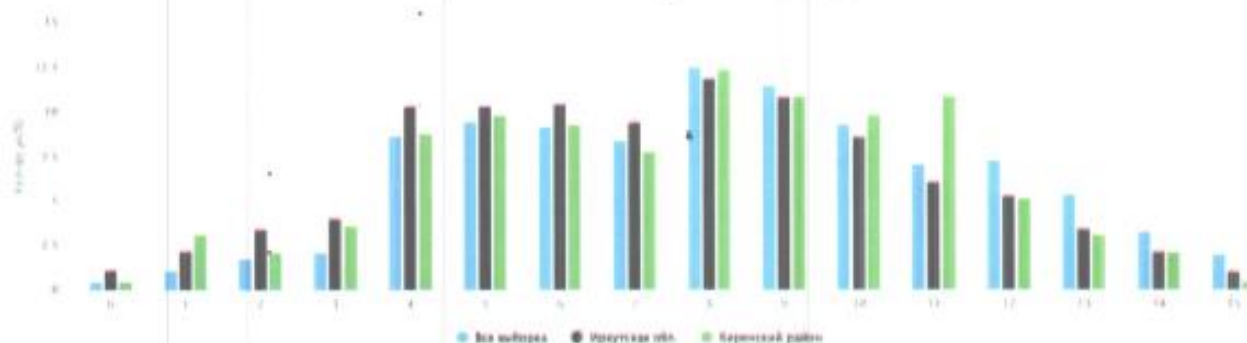
Гистограмма «Распределение первичных баллов»
2022 год (весна 2021 – 2022 и осень 2022 – 2023 учебных годов)





весна 2022 – 2023 учебного года



весна 2023 – 2024 учебного года




Гистограмма «Распределение первичных баллов» 2022 год (осень 2022 – 2023 учебного года)



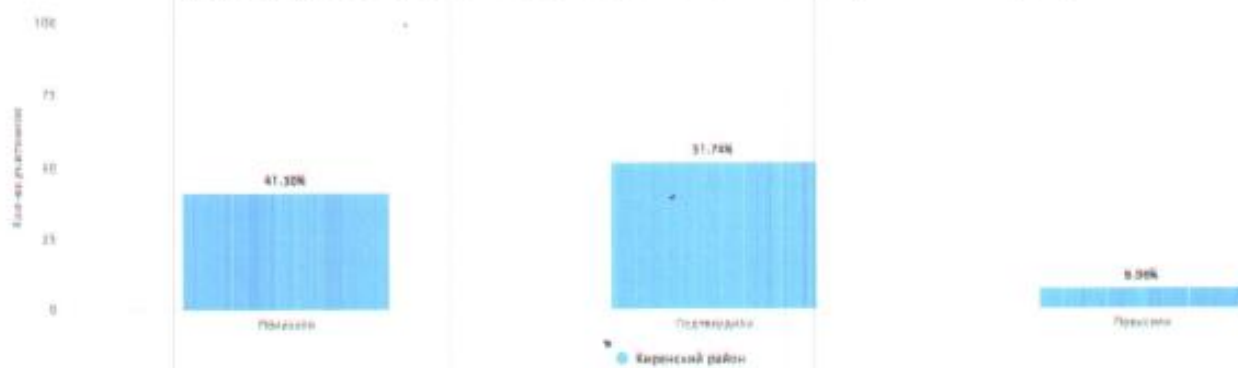
весна 2022 – 2023 учебного года




весна 2023 – 2024 учебного года




**Гистограмма «Соответствие отметок за выполненную работу и отметок по журналу»
2022 год (весна 2021 – 2022 и осень 2022 – 2023 учебных годов)**



весна 2022 – 2023 учебного года



весна 2023 – 2024 учебного года



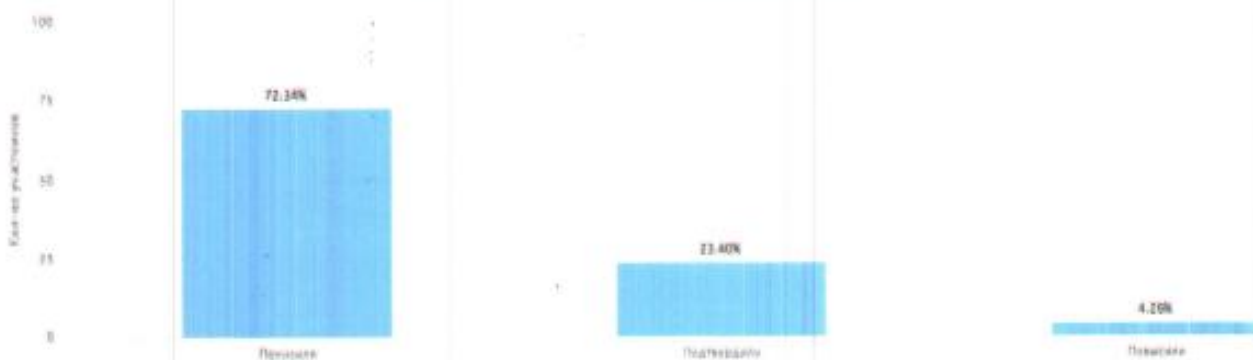
Гистограмма «Соответствие отметок за выполненную работу и отметок по журналу»

МКОУ «Средняя школа №1»

2022 год (осень 2022 – 2023 учебного года)



весна 2022 – 2023 учебного года




весна 2023 – 2024 учебного года

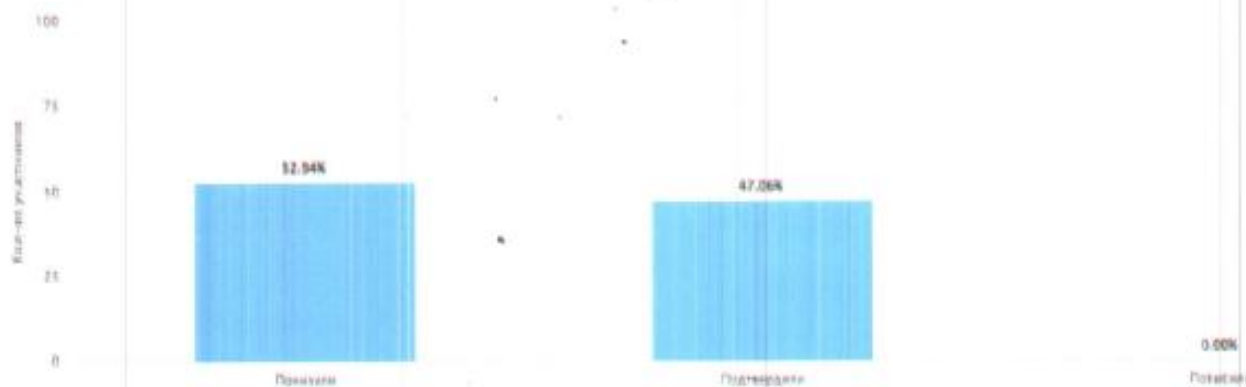


Муниципальное казенное общеобразовательное учреждение "Средняя общеобразовательная школа № 1 г. Каренска"

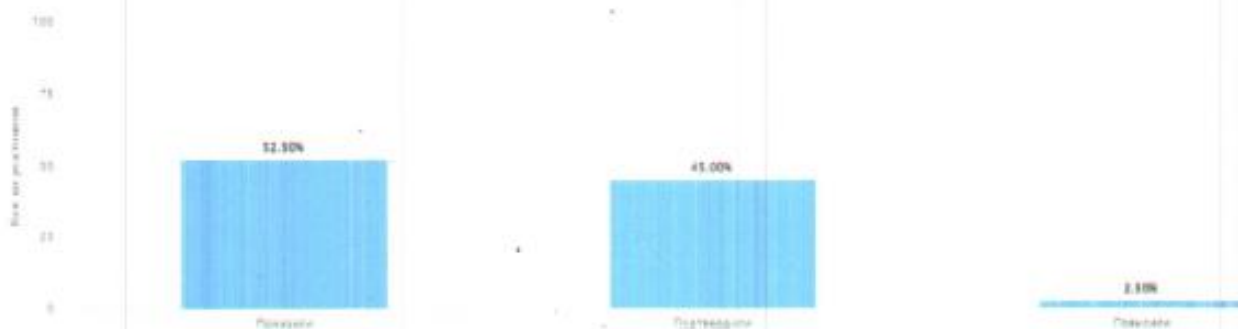
МКОУ «Средняя школа №3 г. Киренска»
2022 год (осень 2022 – 2023 учебного года)



весна 2022 – 2023 учебного года

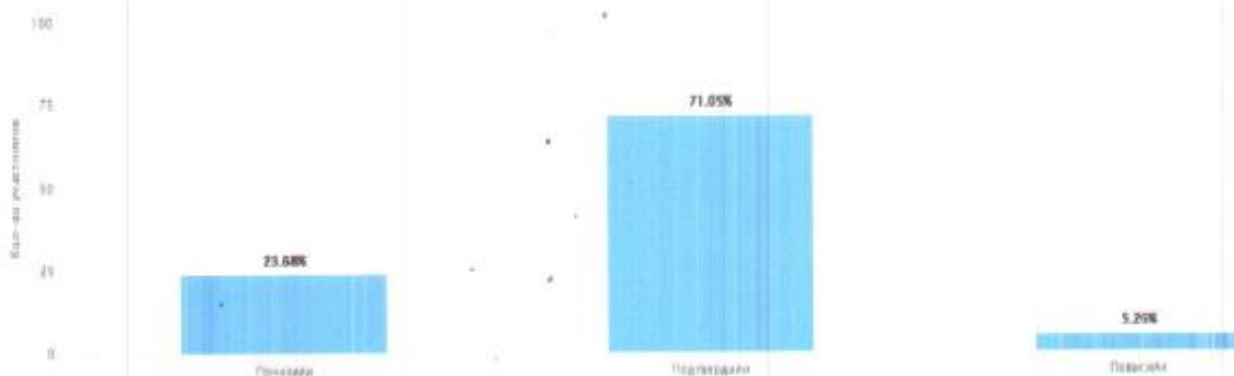


весна 2023 – 2024 учебного года

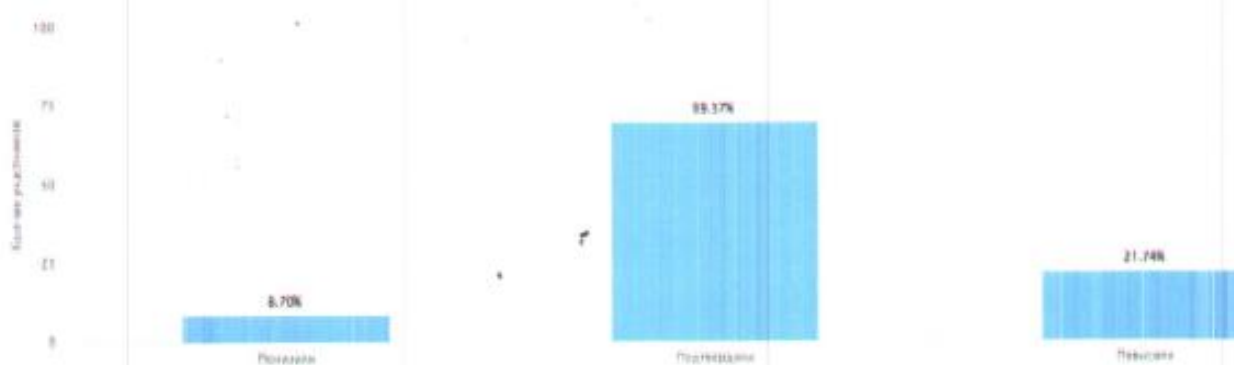


Муниципальное казенное общеобразовательное учреждение «Средняя общеобразовательная школа № 3 г. Киренска»

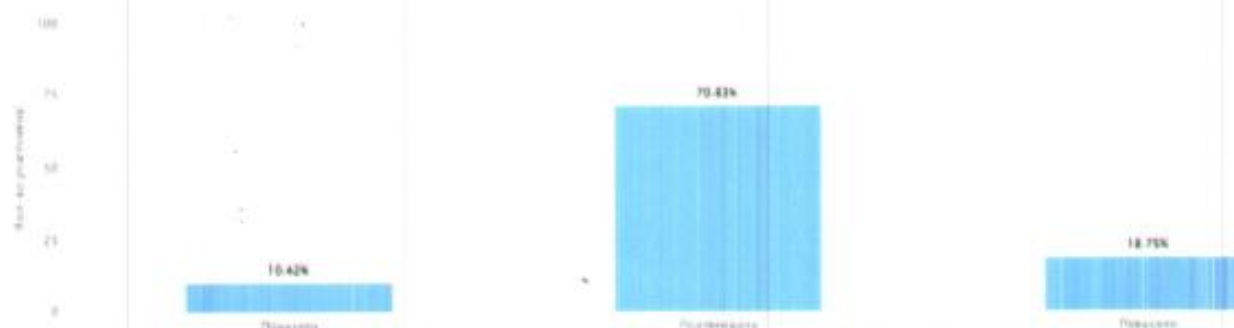
МКОУ «Средняя школа №5 г. Киренска»
2022 год (осень 2022 – 2023 учебного года)



весна 2022 – 2023 учебного года




весна 2023 – 2024 учебного года

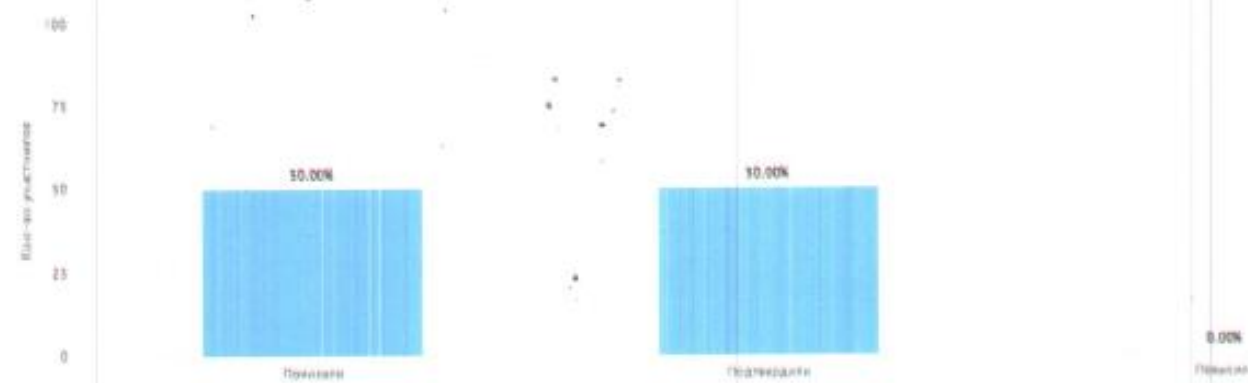


Муниципальное казенное общеобразовательное учреждение «Средняя общеобразовательная школа № 5 г. Киренска»

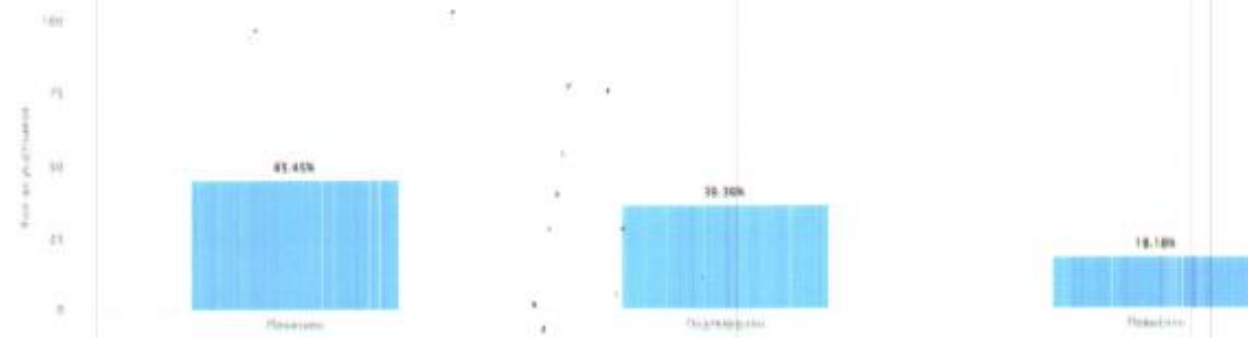
МКОУ «Средняя школа №6 г. Киренска»
2022 год (осень 2022 – 2023 учебного года)



весна 2022 – 2023 учебного года

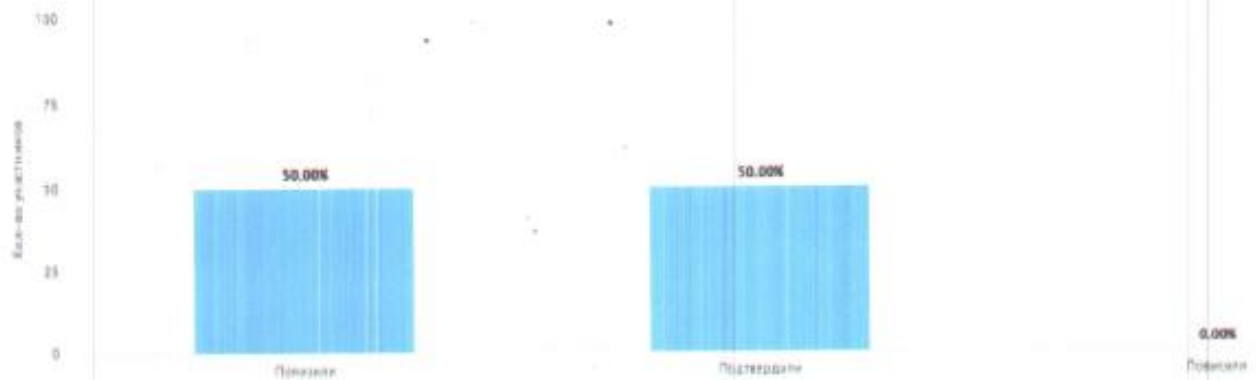


весна 2023 – 2024 учебного года

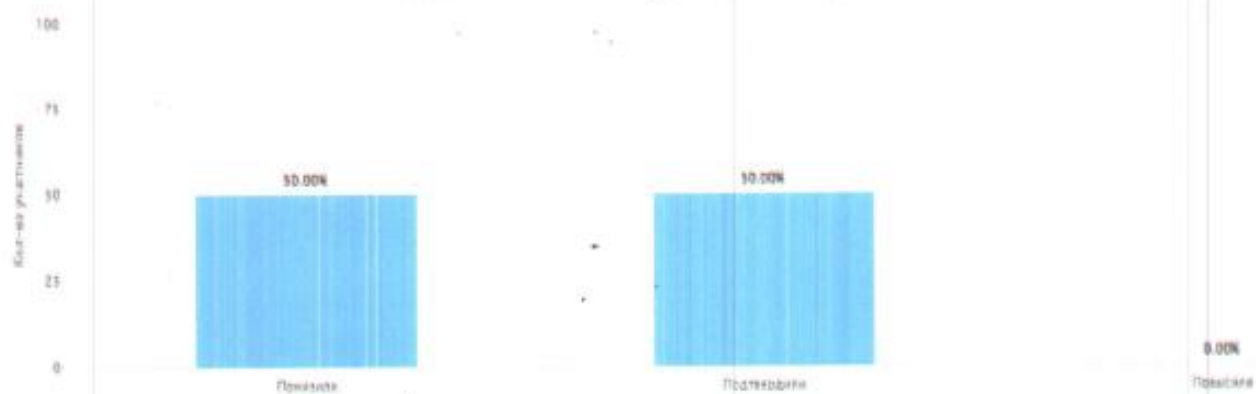


Муниципальное казенное общеобразовательное учреждение «Средняя общеобразовательная школа № 6 г. Киренска»


МКОУ «Основная школа №9 г. Киренска»
2022 год (осень 2022 – 2023 учебного года)



весна 2022 – 2023 учебного года




весна 2023 – 2024 учебного года




Муниципальное казенное общеобразовательное учреждение «Основная общеобразовательная школа № 9 г. Киренска»


**МКОУ «Средняя школа п. Алексеевск»
2022 год (осень 2022 – 2023 учебного года)**



весна 2022 – 2023 учебного года




весна 2023 – 2024 учебного года

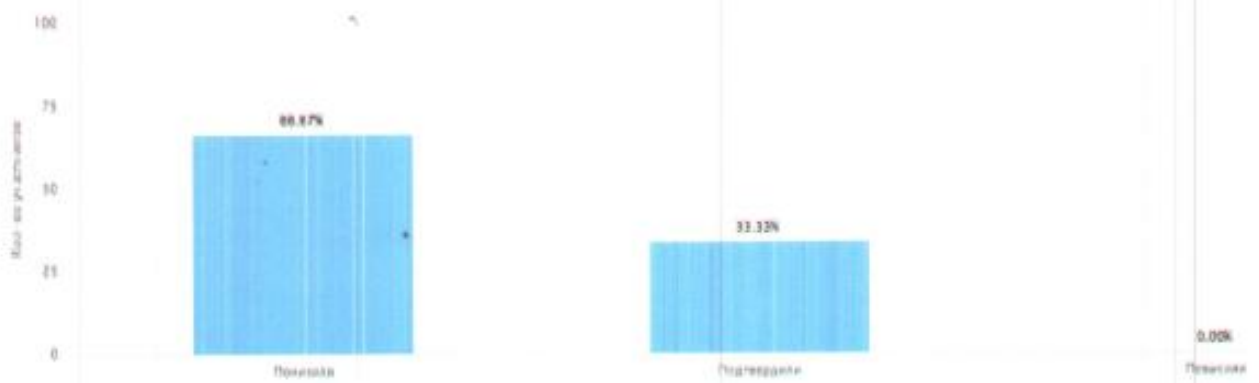


● Муниципальное казенное общеобразовательное учреждение "Средняя общеобразовательная школа п. Алексеевск"


МКОУ «СОШ с. Алымовка»
2022 год (осень 2022 – 2023 учебного года)



весна 2022 – 2023 учебного года



весна 2023 – 2024 учебного года




● Муниципальное казенное общеобразовательное учреждение "Средняя общеобразовательная школа с. Алымовка"


МКОУ «Основная школа с. Коршуново»
2022 год (осень 2022 – 2023 учебного года)




МКОУ «Основная школа с. Кривошапкино»
весна 2023 – 2024 учебного года




МКОУ «Криволукская СОШ им. Героя Советского Союза Тюрнева П.Ф.»
2022 год (осень 2022 – 2023 учебного года)



весна 2022 – 2023 учебного года

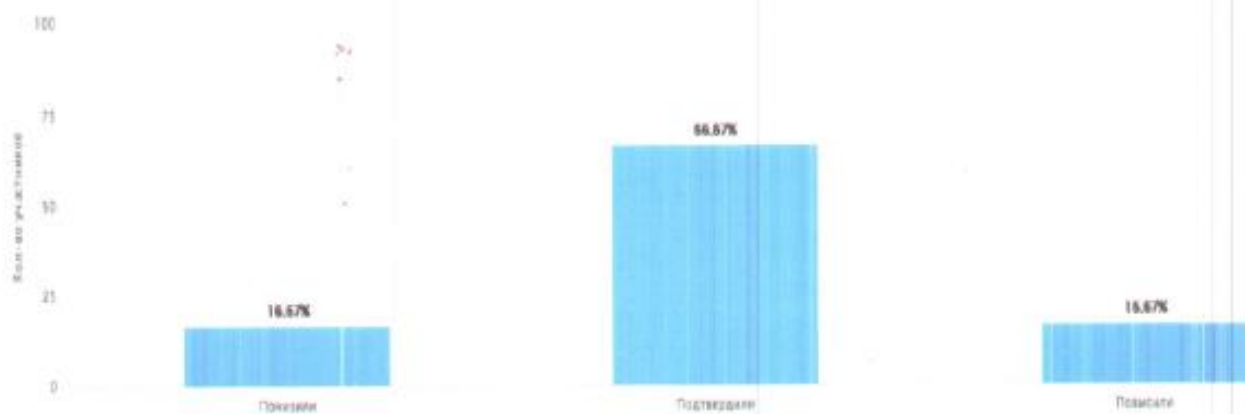


весна 2023 – 2024 учебного года

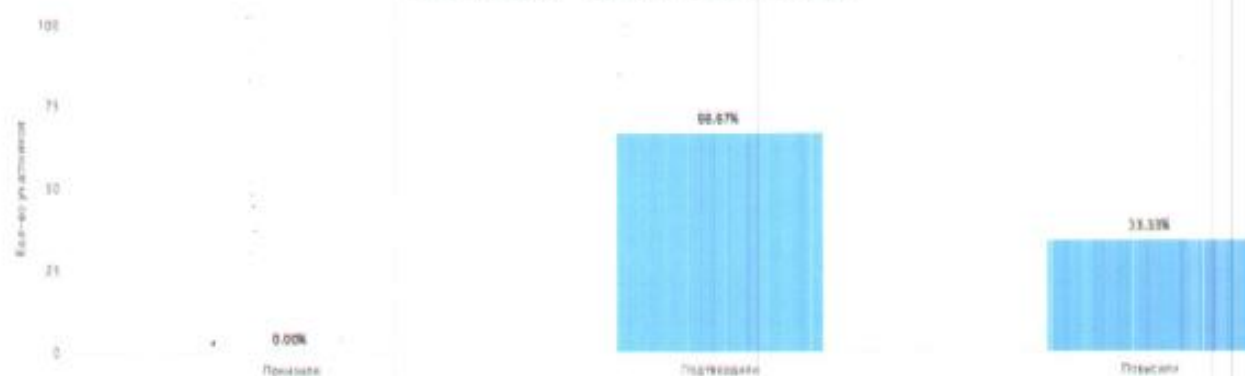


Муниципальное казенное общеобразовательное учреждение «Криволукская средняя общеобразовательная школа им. Героя Советского Союза Тюрнева П.Ф.»

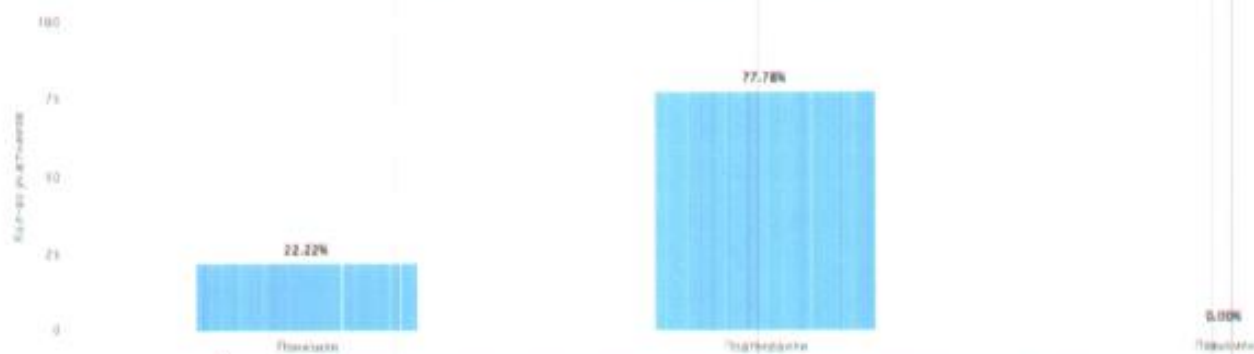
МКОУ «СОШ с. Макарово»
2022 год (осень 2022 – 2023 учебного года)



весна 2022 – 2023 учебного года




весна 2023 – 2024 учебного года



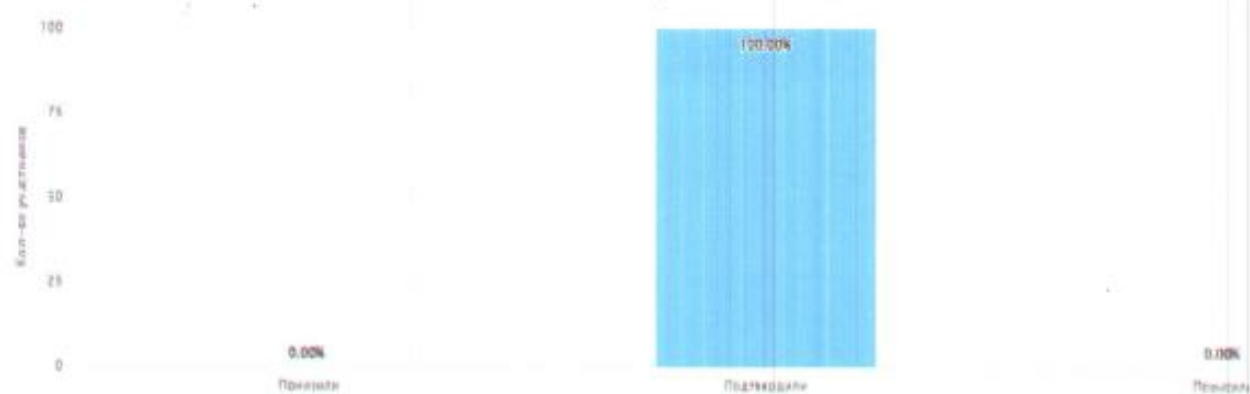
Муниципальное казенное общеобразовательное учреждение "Средняя общеобразовательная школа с. Макарово"

МКОУ «Средняя школа с. Петропавловское»


2022 год (осень 2022 – 2023 учебного года)



весна 2022 – 2023 учебного года



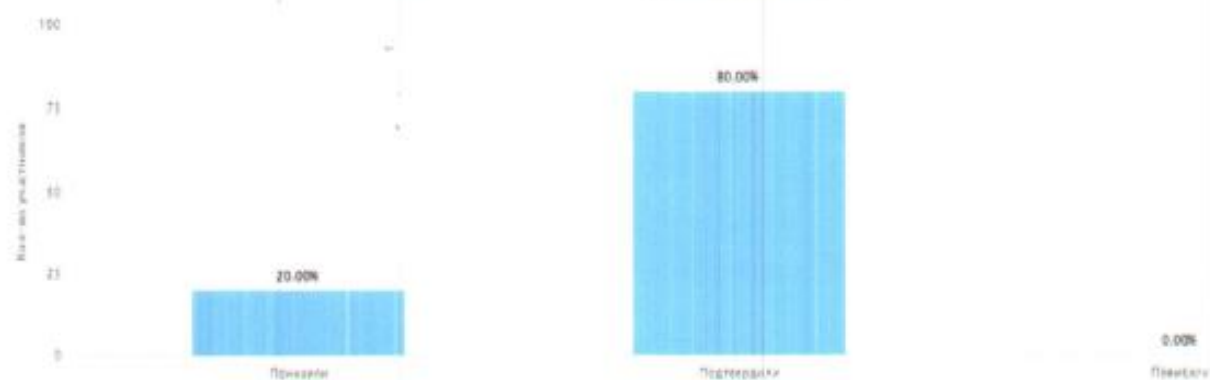
весна 2023 – 2024 учебного года



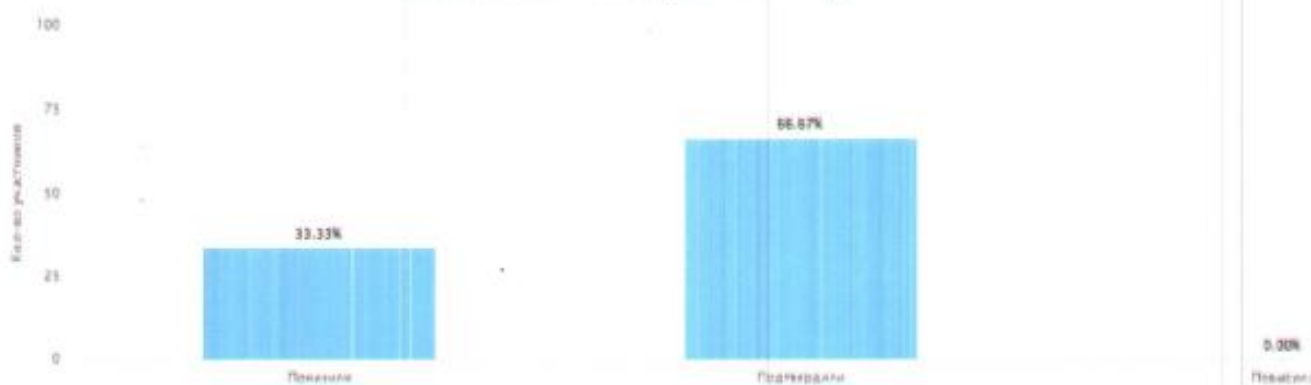
Муниципальное казенное общеобразовательное учреждение "Средняя общеобразовательная школа с. Петропавловское"

МКОУ «Средняя школа п. Юбилейный»


весна 2021 – 2022 учебного года



весна 2022 – 2023 учебного года



весна 2023 – 2024 учебного года



Муниципальное казенное общеобразовательное учреждение "Средняя общеобразовательная школа п. Юбилейный"

Таблица «Выполнение заданий»

2022 год (весна 2021 – 2022 и осень 2022 – 2023 учебных годов)

Группы участников	Кол-во обуч-ся	№ задания / кол-во баллов						
		1	2	3	4	5	6	7
		2	1	3	3	1	2	3
Вся выборка	1357324	70,02	77,08	53,72	43,12	57,15	26,77	48,88
Иркутская область	27737	64,6	70,45	50,04	37,49	47,6	19,53	41,89
Киренский район	230	65,87	77,39	48,7	44,64	58,26	17,61	59,13
МКОУ «Средняя школа №1»	65	63,08	89,23	37,95	22,05	66,15	9,23	62,56
МКОУ «Средняя школа №3 г. Киренска»	39	69,23	56,41	41,03	70,09	97,44	43,59	63,25
МКОУ «Средняя школа №5 г. Киренска»	38	53,95	92,11	53,51	49,12	34,21	3,95	44,74
МКОУ «Средняя школа №6 г. Киренска»	16	46,88	50	43,75	37,5	18,75	3,13	47,92
МКОУ «Основная школа №9 г. Киренска»	4	50	75	50	58,33	0	25	8,33
МКОУ «Средняя школа п. Алексеевск»	29	75,86	93,1	72,41	49,43	31,03	1,72	62,07
МКОУ «СОШ с. Алымовка»	9	66,67	55,56	37,04	22,22	100	11,11	55,56
МКОУ «Основная школа с. Коршуново»	1	100	0	66,67	100	0	0	100
МКОУ «Криволукская»	9	88,89	55,56	92,59	81,48	44,44	77,78	88,89

СОШ им. Героя Советского Союза Тюрнева П.Ф.»								
МКОУ «СОШ с. Макарово»	12	83,33	75	36,11	52,78	91,67	37,5	72,22
МКОУ «Средняя школа с. Петропавловское»	3	83,33	66,67	22,22	33,33	33,33	16,67	11,11
МКОУ «Средняя школа п. Юбилейный»	5	80	80	73,33	40	60	20	93,33

весна 2022 – 2023 учебного года

Группы участников	Кол-во обуч-ся	№ задания / кол-во баллов						
		1	2	3	4	5	6	7
		2	1	3	3	1	2	3
Вся выборка	938299	72,35	79,21	55,1	46,17	61,28	29,14	50,84
Иркутская область	29728	65,49	73,2	50,82	39,83	50,8	23,05	44,68
Киренский район	179	59,78	74,3	48,04	35,75	53,07	29,33	49,72
МКОУ «Средняя школа №1»	47	44,68	63,83	39,01	26,24	25,53	9,57	39,72
МКОУ «Средняя школа №3 г. Киренска»	17	64,71	88,24	25,49	39,22	0	0	39,22
МКОУ «Средняя школа №5 г. Киренска»	46	65,22	97,83	65,22	47,83	76,09	68,48	71,74
МКОУ «Средняя школа №6 г. Киренска»	22	72,73	63,64	18,18	19,7	63,64	34,09	30,3
МКОУ «Основная школа №9 г. Киренска»	2	75	0	33,33	0	50	0	50
МКОУ «Средняя школа п. Алексеевск»	21	50	85,71	80,95	39,68	90,48	9,52	41,27
МКОУ «СОШ с. Алымовка»	6	50	33,33	50	22,22	0	16,67	66,67
МКОУ «Криволукская СОШ им. Героя Советского Союза Тюрнева П.Ф.»	8	75	50	41,67	62,5	62,5	62,5	54,17
МКОУ «СОШ с. Макарово»	3	100	33,33	33,33	44,44	66,67	0	66,67
МКОУ «Средняя	1	100	0	33,33	66,67	100	50	66,67

школа с. Петропавловское»								
МКОУ «Средняя школа п. Юбилейный»	6	66,67	66,67	66,67	33,33	100	8,33	55,56

весна 2023– 2024 учебного года

Группы участников	Кол-во обуч-ся	№ задания / кол-во баллов						
		1	2	3	4	5	6	7
		2	1	3	3	1	2	3
Вся выборка	967167	73,08	79,68	56,3	46,87	62,5	30,51	52,94
Иркутская область	30676	67,67	73,25	52,5	42,77	52,64	25,01	46,53
Киренский район	193	57,77	74,09	63,9	35,92	58,55	24,87	56,82
МКОУ «Средняя школа №1»	51	37,25	62,75	62,09	41,18	49,02	21,57	74,51
МКОУ «Средняя школа №3 г. Киренска»	40	45	72,5	45,83	37,5	37,5	8,75	42,5
МКОУ «Средняя школа №5 г. Киренска»	48	90,63	100	88,89	33,33	72,92	41,67	62,5
МКОУ «Средняя школа №6 г. Киренска»	11	36,36	72,73	78,79	72,73	36,36	40,91	27,27
МКОУ «Основная школа №9 г. Киренска»	4	62,5	0	25	8,33	50	25	33,33
МКОУ «Средняя школа п. Алексеевск»	17	64,71	47,06	43,14	17,65	88,24	0	64,71
МКОУ «СОШ с. Алымовка»	2	50	0	50	16,67	0	0	83,33
МКОУ «Основная школа с. Кривошапкино»	1	100	100	0	66,67	100	0	100
МКОУ «Криволукская СОШ им. Героя Советского Союза	3	33,33	100	44,44	44,44	100	0	0

Тюрнева П.Ф.»								
МКОУ «СОШ с. Макарово»	9	50	88,89	77,78	14,81	88,89	61,11	70,37
МКОУ «Средняя школа с. Петропавловское»	3	100	100	88,89	33,33	66,67	66,67	0
МКОУ «Средняя школа п. Юбилейный»	4	75	75	41,67	33,33	75	12,5	8,33