



Российская Федерация
Министерство образования
Иркутской области
Управление образования администрации
Киренского муниципального района

ул. Ленработчих 30, г. Киренск, 666703
Тел. (39568) 4-41-02, факс (39568) 4-38-34
E-mail: main@38kir.ru
ОКПО 2106116, ОГРН 1023802600293
ИНН/КПП 3831001288/383101001

07.05.2024 № 343
на № _____ от _____

Руководителям
общеобразовательных организаций,
руководителям районных методических
объединений учителей начальных классов
и математики, информатики и физики

**Аналитическая справка по итогам проведения
всероссийской проверочной работы
по математике в 4 классах**

В соответствии с приказом Федеральной службы по надзору в сфере образования и науки (Рособрнадзор) от 21 декабря 2023 года №2160 «О проведении Федеральной службой по надзору в сфере образования и науки мониторинга качества подготовки обучающихся общеобразовательных организаций в форме всероссийских проверочных работ в 2024 году», распоряжением министерства образования Иркутской области от 20 февраля 2024 года №55-215-мр «О проведении всероссийских проверочных работ в Иркутской области в 2024 году», приказом управления образования администрации Киренского муниципального района от 21 февраля 2024 года №65 «О проведении всероссийских проверочных работ в 4 – 8, 11 классах в 2024 году» с целью мониторинга уровня предметной и метапредметной подготовки обучающихся в соответствии с федеральными государственными образовательными стандартами по программам начального общего, основного общего и среднего общего образования, получения и использования объективных результатов для принятия управленческих решений, направленных на повышение качества образования в общеобразовательных организациях, **23 апреля 2024 года была проведена всероссийская проверочная работа (далее – ВПР) по математике в 4-ых классах.**

Весной 2023 – 2024 учебного года в ВПР участвовало 14 общеобразовательных организаций:

- МКОУ «Средняя школа №1»;
- МКОУ «Средняя школа №3 г. Киренска»;
- МКОУ «Средняя школа №5 г. Киренска»;
- МКОУ «Средняя школа №6 г. Киренска»;

- МКОУ «Основная школа №9 г. Киренска»;
- МКОУ «Средняя школа п. Алексеевск»;
- МКОУ «СОШ с. Алымовка»;
- МКОУ «Основная школа с. Коршуново»;
- МКОУ «Основная школа с. Кривошапкино»;
- МКОУ «Криволукская СОШ им. Героя Советского Союза Тюрнева П.Ф.»;
- МКОУ «СОШ с. Макарово»;
- МКОУ «Средняя школа с. Петропавловское»;
- МКОУ «Средняя школа п. Юбилейный»;
- МКОУ «Начальная школа №4 г. Киренска».

В проверочной работе приняло участие 201 обучающийся, из которых 196 участников справилось с работой, 5 человек не справилось.

Весной 2022 – 2023 учебного года в ВПР участвовало 207 обучающихся из 13 общеобразовательных организаций, из них с работой справилось 203 человека, не справилось – 4. Не принимала участие МКОУ «Основная школа с. Коршуново» по причине отсутствия обучающихся 4 класса.

В 2022 году (весной 2021 – 2022 учебного года и осенью 2022 - 2023 учебного года) в проверочной работе приняло участие 180 обучающихся, из них справилось 170 человек, не справилось - 10.

Работы по математике для каждой общеобразовательной организации формировались индивидуально из закрытого банка заданий.

ВПР по математике состояла из 12 заданий, из них 10 заданий базового и 2 – повышенного уровней сложности.

**Таблица «Сводная таблица результатов
ВПР по математике»**

| Учебный год | Кол-во участников | Степень обученности | Качество обученности | Средний балл |
|--|-------------------|---------------------|----------------------|--------------|
| 2022 (2021 – 2022 весна 2022 – 2023 осень) | 180 | 94% | 53% | 2,6 |
| 2022 – 2023 весна | 207 | 98% | 71% | 3,9 |
| 2023 – 2024 весна | 201 | 98% | 69,7% | 3,9 |

По данным из таблицы можно увидеть, что в сравнении с результатами 2022 года и весны 2022 – 2023 учебного года отмечается стабильная динамика степени обученности и отрицательная динамика качества обученности (-1,3%).

В таблице «Достижение планируемых результатов в соответствии с ПООП ООО и

ФГОС» представлены результаты выполнения заданий, соответствующих тем или иным элементам содержания в программах основного общего образования. По данным из таблицы можно отследить, какие умения освоены лучше, а какие – хуже.

**Таблица «Достижение планируемых результатов
в соответствии с ПООП НОО и ФГОС»**

| № | Блоки ПООП НОО выпускник научится / получит возможность научиться или проверяемы требования (умения) в соответствии с ФГОС | Макс. балл | Средний % выполнения | | |
|--|--|---------------|-------------------------|---------------------------|---------------------------------|
| | | | По району | По региону | По России |
| 2022 год (весна 2021 – 2022 и осень 2022 – 2023 учебных годов) весна 2022 – 2023 учебного года весна 2023 – 2024 учебного года | | | 180/ 207/ 201 | 29232/ 31895/ 21871 | 1415200/ 1593498/ 1035405 |
| 1 | Умение выполнять арифметические действия с числами и числовыми выражениями. Выполнять устно сложение, вычитание, умножение и деление однозначных, двузначных и трёхзначных чисел в случаях, сводимых к действиям в пределах 100 (в том числе с нулем и числом 1). | 1 | 92,22 94,2 90,05 | 88,37 91,16 91,29 | 90,4 92,62 92,37 |
| 2 | Умение выполнять арифметические действия с числами и числовыми выражениями. Вычислять значение числового выражения (содержащего 2–3 арифметических действия, со скобками и без скобок). | 1 | 77,22 79,71 83,08 | 76,21 82,08 82,15 | 79,31 83,88 83,3 |
| 3 | Использование начальных математических знаний для описания и объяснения окружающих предметов, процессов, явлений, для оценки количественных и пространственных отношений предметов, процессов, явлений. Решать арифметическим способом (в 1–2 действия) учебные задачи и задачи, связанные с повседневной жизнью. | 2 | 70,56 78,74 79,35 | 81,01 84,07 83,78 | 81,3 84,11 84,03 |
| 4 | Использование начальных математических знаний для описания и объяснения окружающих предметов, процессов, явлений, для оценки количественных и пространственных отношений предметов, процессов, явлений. Читать, записывать и сравнивать величины (массу, время, длину, площадь, скорость), используя основные единицы измерения величин и соотношения между ними (килограмм – грамм; час – минута, минута – секунда; километр – метр, метр – дециметр, дециметр – сантиметр, метр – сантиметр, сантиметр – миллиметр). | 1 | 37,22 43,48 57,21 | 52,82 57,86 56,39 | 57,26 61,18 61,54 |
| 5.1 | Умение исследовать, распознавать геометрические фигуры. Вычислять периметр треугольника, прямоугольника и квадрата, площадь прямоугольника и квадрата. | 1 | 45 62,8 66,17 | 55,3 65,09 66,22 | 59,79 67,81 68,57 |
| 5.2 | Умение изображать геометрические фигуры. Выполнять построение геометрических фигур с заданными измерениями (отрезок, квадрат, прямоугольник) с помощью линейки, угольника. | 1 | 32,22 53,14 56,22 | 42,86 52,13 51,64 | 46,31 54,74 54,93 |
| 6.1 | Умение работать с таблицами, схемами, графиками диаграммами. Читать несложные готовые таблицы. | 1 | 91,67 93,24 94,53 | 91,22 93,46 94,15 | 91,19 93,15 93,5 |


| | | | | | |
|-----|--|---|-------------------------|-------------------------|-------------------------|
| 6.2 | Умение работать с таблицами, схемами, графиками диаграммами, анализировать и интерпретировать данные. Сравнить и обобщать информацию, представленную в строках и столбцах несложных таблиц и диаграмм. | 1 | 78,33 87,92 82,09 | 80,3 83,63 84,26 | 81,04 83,96 84,42 |
| 7 | Умение выполнять арифметические действия с числами и числовыми выражениями. Выполнять письменно действия с многозначными числами (сложение, вычитание, умножение и деление на однозначное, двузначное числа в пределах 10 000) с использованием таблиц сложения и умножения чисел, алгоритмов письменных арифметических действий (в том числе деления с остатком). | 1 | 51,11 59,9 61,19 | 52,63 61,17 60,42 | 57,72 63,33 62,65 |
| 8 | Умение решать текстовые задачи. Читать, записывать и сравнивать величины (массу, время, длину, площадь, скорость), используя основные единицы измерения величин и соотношения между ними (килограмм – грамм; час – минута, минута – секунда; километр – метр, метр – дециметр, дециметр – сантиметр, метр – сантиметр, сантиметр – миллиметр); решать задачи в 3–4 действия. | 2 | 29,44 41,3 42,29 | 37,53 44,44 41,86 | 41,69 46,57 46,13 |
| 9.1 | Овладение основами логического и алгоритмического мышления. Интерпретировать информацию, полученную при проведении несложных исследований (объяснять, сравнивать и обобщать данные, делать выводы и прогнозы). | 1 | 45 41,55 52,74 | 46,69 52,59 51,51 | 50,57 54,37 54,86 |
| 9.2 | Овладение основами логического и алгоритмического мышления. Интерпретировать информацию, полученную при проведении несложных исследований (объяснять, сравнивать и обобщать данные, делать выводы и прогнозы). | 1 | 33,33 33,82 40,3 | 36,41 41,66 41,66 | 40,28 44,23 44,96 |
| 10 | Овладение основами логического и алгоритмического мышления. Собирать, представлять, интерпретировать информацию. | 2 | 48,89 48,79 51 | 50,88 57,33 55,93 | 52,46 57,99 57,9 |
| 11 | Овладение основами пространственного воображения. Описывать взаимное расположение предметов в пространстве и на плоскости | 2 | 63,61 70,77 67,66 | 64,94 66,97 65,76 | 65,07 66,93 67,28 |
| 12 | Овладение основами логического и алгоритмического мышления. Решать задачи в 3–4 действия. | 2 | 4,72 17,15 7,71 | 9,77 15,17 13,33 | 11,41 16 15,71 |

В сравнении с результатами 2022 года и весны 2022 – 2023 учебного можно отметить следующее:

- весной 2023 – 2024 учебного года результаты выполнения заданий обучающимися общеобразовательных организаций Киренского района в основном выше областных (№№2, 4, 5(5.2), 6(6.1), 7, 8, 9(9.1), 11) и российских (№№5(5.2), 6(6.1), 11);
- весной 2022 – 2023 учебного года результаты выполнения заданий обучающимися в основном выше областных (№№1, 5(5.2), 6(6.2), 11, 12) и российских (№№1, 6(6.1, 6.2), 11, 12);
- в 2022 году (весной 2021 – 2022 и осенью 2022 – 2023 учебных годов) результаты

выполнения заданий общеобразовательных организаций Киренского района в основном выше областных (№№1, 2, 6.1) и общероссийских (№№1, 6.1).

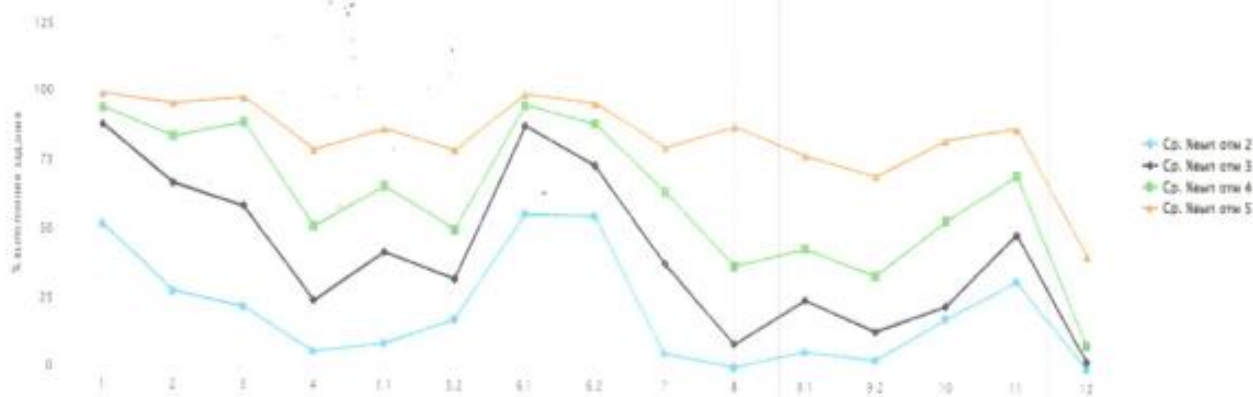
**Гистограмма «Ср. % выполнения заданий группами обучающихся»
2022 год (весна 2020 – 2021 и осень 2022 – 2023 учебных годов)**



У обучающихся с отметками «5», «4», «3» и «2» имеются проблемы в формировании планируемого результата, проверяемого заданиями:

- №4 на умение использовать начальные математические знания для описания и объяснения окружающих предметов, процессов, явлений, для оценки количественных и пространственных отношений предметов, процессов, явлений;
- №6(6.2) на умение работать с таблицами, схемами, графиками, диаграммами, анализировать и интерпретировать данные;
- №7 на умение выполнять арифметические действия с числами и числовыми выражениями;
- №12 на овладение основами логического и алгоритмического мышления.

весна 2022 – 2023 учебного года




У обучающихся с отметками «5», «4», «3» и «2» имеются проблемы в формировании планируемого результата, проверяемого заданиями:

- №2 на умение вычислять значение числового выражения, соблюдая при этом порядок действий;
- №4 на умение читать, записывать и сравнивать величины (время), используя основные единицы измерения величин и соотношения между ними;
- №7 на умение выполнять письменно действия с многозначными числами (сложение, вычитание, умножение и деление на однозначное, двузначное числа в пределах 10 000);
- №9(9.2) на умение интерпретировать информацию (объяснять, сравнивать и обобщать

данные, делать выводы и прогнозы);

- №12 на умение решать текстовые задачи в три-четыре действия.

весна 2023 – 2024 учебного года



У обучающихся с отметками «5», «4», «3» и «2» имеются проблемы в формировании планируемого результата, проверяемого заданиями:

- №4 умение читать, записывать и сравнивать величины (время), используя основные единицы измерения величин и соотношения между ними;

- №5(5.2) на умение построить геометрические фигуры с заданными измерениями (отрезок, квадрат, прямоугольник) с помощью линейки, угольника;

- №6(6.2) на умение работать с таблицами, схемами, графиками, диаграммами, анализировать и интерпретировать данные;

- №7 на умение выполнять письменно действия с многозначными числами (сложение, вычитание, умножение и деление на однозначное, двузначное числа в пределах 10 000);

- №12 на умение решать текстовые задачи в три-четыре действия.

Весной 2023 – 2024 учебного года у обучающихся возникли проблемы в таких же заданиях, как и в 2022 году (№№4, 6(6.2), 7, 12) и весной 2022 – 2023 учебного года (№№4, 7, 12).

Максимальный первичный балл за работу составил 20 баллов.

По данным из гистограмм «Распределение первичных баллов» (Приложение №3) в сравнении с результатами 2022 года и весны 2022 – 2023 учебного года можно увидеть следующее:

- минимальный первичный балл по району:

- 2022 год (весна 2021 – 2022 и осень 2022 – 2023 учебных годов) – 1 балл (МКОУ «Средняя школа №6 г. Киренска»);
- 2022 – 2023 учебный год (весна) – 3 балла (МКОУ «Основная школа №9 г. Киренска»);
- 2023 – 2024 учебный год (весна) – 0 баллов (МКОУ «Средняя школа №1»), 1 балл (МКОУ «Средняя школа №3 г. Киренска»);

- максимальный первичный балл по району:

- 2022 год (весна 2021 – 2022 и осень 2022 – 2023 учебных годов) – 18 баллов (МКОУ «Средняя школа №5 г. Киренска»);

- 2022 – 2023 учебный год (весна) – 20 баллов (МКОУ «Средняя школа №3 г. Киренска», МКОУ «Средняя школа №5 г. Киренска», МКОУ «Средняя школа п. Алексеевск»);
- 2023- 2024 учебный год (весна) – 20 баллов (МКОУ «Средняя школа №1», МКОУ «Средняя школа №5 г. Киренска», МКОУ «Основная школа с. Кривошапкино»).

По данным из гистограммы «Распределение первичных баллов» можно увидеть, что в Киренском районе «скачок» в наборе первичного балла составил 13 баллов (14,9%). Весной 2022 – 2023 учебного года - 11 баллов (12,1%).

По данным из гистограмм «Распределение первичных баллов» (Приложение №4) в общеобразовательных организациях в сравнении с результатами 2022 года и весны 2022 – 2023 учебного года можно увидеть следующее:

- минимальный первичный балл:

- МКОУ «Средняя школа №1» - 3 балла / 5 баллов / 0 баллов, 4 балла;
- МКОУ «Средняя школа №3 г. Киренска» - 7 баллов / 6 баллов / 1 балл;
- МКОУ «Средняя школа №5 г. Киренска» - 6 баллов / 6 баллов / 8 баллов;
- МКОУ «Средняя школа №6 г. Киренска» - 1 балла / 4 балла / 12 баллов;
- МКОУ «Основная школа №9 г. Киренска» - 4 балла / 3 балла / 6 баллов;
- МКОУ «Средняя школа п. Алексеевск» - 6 баллов / 4 балла / 6 баллов;
- МКОУ «СОШ с. Алымовка» - 5 баллов / 7 баллов / 8 баллов;
- МКОУ «Основная школа с. Коршуново» - - / - / -;
- МКОУ «Основная школа с. Кривошапкино» - - / - / 9 баллов;
- МКОУ «Криволукская СОШ им. Героя Советского Союза Тюрнева П..Ф.» - 8 баллов / 9 баллов / 9 баллов;
- МКОУ «СОШ с. Макарово» - 6 баллов / 9 баллов / 6 баллов;
- МКОУ «Средняя школа с. Петропавловское» - 8 баллов / 7 баллов / -;
- МКОУ «Средняя школа п. Юбилейный» - 4 балла / 7 баллов / 12 баллов;
- МКОУ «Начальная школа №4 г. Киренска» - - / 9 баллов / -;

- максимальный первичный балл:

- МКОУ «Средняя школа №1» - 17 баллов / 17 баллов / 20 баллов;
- МКОУ «Средняя школа №3 г. Киренска» - 15 баллов / 20 баллов / 17 баллов;
- МКОУ «Средняя школа №5 г. Киренска» - 18 баллов / 20 баллов / 20 баллов;
- МКОУ «Средняя школа №6 г. Киренска» - 17 баллов / 18 баллов / 19 баллов;
- МКОУ «Основная школа №9 г. Киренска» - 11 баллов / 11 баллов / 11 баллов;
- МКОУ «Средняя школа п. Алексеевск» - 15 баллов / 20 баллов / 16 баллов;
- МКОУ «СОШ с. Алымовка» - 14 баллов / 14 баллов / 14 баллов;
- МКОУ «Основная школа с. Коршуново» - - / - / 14 баллов;

- МКОУ «Основная школа с. Кривошапкино» – - / 15 баллов / 20 баллов;
- МКОУ «Криволукская СОШ им. Героя Советского Союза Тюрнева П.Ф.» - 10 баллов / 15 баллов / 18 баллов;
- МКОУ «СОШ с. Макарово» - 9 баллов / 17 баллов / 17 баллов;
- МКОУ «Средняя школа с. Петропавловское» - 13 баллов / 16 баллов / 13 баллов;
- МКОУ «Средняя школа п. Юбилейный» - 11 баллов / 16 баллов / 16 баллов;
- МКОУ «Начальная школа №4 г. Киренска» - - / 17 баллов / 9 баллов.

По данным из гистограмм «Соответствие отметок за выполненную работу (ОВР) и отметок по журналу (ОЖ)» (Приложение №5) в сравнении с результатами 2022 года и весны 2022 – 2023 учебного года можно увидеть следующее:

- кол-во обучающихся (%), которые понизили отметки (ОВР < ОЖ):

- 2022 год (весна 2021 – 2022 и осень 2022 - 2023 учебных годов) – 40 (22%);
- 2022 – 2023 учебный год (весна) – 34 (16,43%);
- 2023 – 2024 учебный год (весна) – 25 (12,44%);

- кол-во обучающихся (%), которые подтвердили отметки (ОВР = ОЖ):

- 2022 год (весна 2021 – 2022 и осень 2022 - 2023 учебных годов) – 114 (63%);
- 2022 – 2023 учебный год (весна) – 129 (62,32%);
- 2023 - 2024 учебный год (весна) – 137 (68,16%);

- кол-во обучающихся (%), которые повысили отметки (ОВР > ОЖ):

- 2022 год (весна 2021 – 2022 и осень 2022 - 2023 учебных годов) – 26 (14%);
- 2022 – 2023 учебный год (весна) – 44 (21,26%);
- 2023 – 2024 учебный год (весна) - 39 (19,4%).

По данным из гистограмм видно, что в сравнении с результатами 2022 года и весны 2022 – 2023 учебного года уменьшилось количество участников, понизивших и повысивших отметки, и увеличилось количество обучающихся, которые подтвердили отметки.

По данным из гистограмм «Соответствие отметок за выполненную работу (ОВР) и отметок по журналу (ОЖ)» (Приложение №6) в общеобразовательных организациях в сравнении с результатами 2022 года и весны 2022 – 2023 учебного года можно увидеть следующее:

- кол-во обучающихся (%), которые понизили отметки (ОВР < ОЖ):

- МКОУ «Средняя школа №1» - 19 (43,18%) / 24 (42,11%) / 7 (12,07%);
- МКОУ «Средняя школа №3 г. Киренска» - 3 (16,67%) / 5 (11,9%) / 10 (29,41%);
- МКОУ «Средняя школа №5 г. Киренска» - 3 (5,88%) / 2 (3,92%) / 0;
- МКОУ «Средняя школа №6 г. Киренска» - 8 (36,36%) / 3 (30%) / 0;
- МКОУ «Основная школа №9 г. Киренска» - 1 (33,33%) / 0 / 0;
- МКОУ «Средняя школа п. Алексеевск» - 0 / 0 / 8 (47,06%);

- МКОУ «СОШ с. Алымовка» - 1 (16,67%) / 0 / 0;
- МКОУ «Основная школа с. Коршуново» - - / - / 0;
- МКОУ «Основная школа с. Кривошапкино» - - / 0 / 0;
- МКОУ «Криволукская СОШ им. Героя Советского Союза Тюрнева П..Ф.» - 0 / 0 / 0;
- МКОУ «СОШ с. Макарово» - 0 / 0 / 0;
- МКОУ «Средняя школа с. Петропавловское» - 1 (50%) / 0 / 0;
- МКОУ «Средняя школа п. Юбилейный» - 4 (100%) / 0 / 0;
- МКОУ «Начальная школа №4 г. Киренска» - - / 0 / 0;

- кол-во обучающихся (%), которые подтвердили отметки (ОВР = ОЖ):

- МКОУ «Средняя школа №1» - 17 (38,64%) / 23 (40,35%) / 46 (79,31%)
- МКОУ «Средняя школа №3 г. Киренска» - 12 (66,67%) / 29 (69,05%) / 21 (61,76%);
- МКОУ «Средняя школа №5 г. Киренска» - 42 (82,35%) / 41 (80,39%) / 24 (55,81%);;
- МКОУ «Средняя школа №6 г. Киренска» - 10 (45,45%) / 4 (40%) / 7 (70%);
- МКОУ «Основная школа №9 г. Киренска» - 1 (33,33%) / 3 (100%) / 2 (100%);
- МКОУ «Средняя школа п. Алексеевск» - 16 (84,21%) / 12 (70,59%) / 7 (41,18%);
- МКОУ «СОШ с. Алымовка» - 4 (66,67%) / 2 (100%) / 8 (100%);
- МКОУ «Основная школа с. Коршуново» - - / - / 0;
- МКОУ «Основная школа с. Кривошапкино» - - / 1 (100%) / 8 (72,73%);
- МКОУ «Криволукская СОШ им. Героя Советского Союза Тюрнева П..Ф.» - 8 (100%) / 3 (75%) / 4 (100%);
- МКОУ «СОШ с. Макарово» - 3 (100%) / 3 (33,33%) / 7 (77,78%);
- МКОУ «Средняя школа с. Петропавловское» - 1 (50%) / 2 (66,67%) / 1 (100%);
- МКОУ «Средняя школа п. Юбилейный» - 0 / 2 (50%) / 1 (50%);
- МКОУ «Начальная школа №4 г. Киренска» - - / 4 (100%) / 1 (100%);

- кол-во обучающихся (%), которые повысили отметки (ОВР > ОЖ):

- МКОУ «Средняя школа №1» - 8 (18,18%) / 10 (17,54%) / 5 (8,62%);
- МКОУ «Средняя школа №3 г. Киренска» - 3 (16,67%) / 8 (19,05%) / 3 (8,82%);
- МКОУ «Средняя школа №5 г. Киренска» - 6 (11,76%) / 8 (15,69%) / 19 (44,19%);
- МКОУ «Средняя школа №6 г. Киренска» - 4 (18,18%) / 3 (30%) / 3 (30%);
- МКОУ «Основная школа №9 г. Киренска» - 3 (100%) / 0 / 0;
- МКОУ «Средняя школа п. Алексеевск» - 3 (15,79%) / 5 (29,41%) / 2 (11,76%);
- МКОУ «СОШ с. Алымовка» - 1 (16,67%) / 0 / 0;
- МКОУ «Основная школа с. Коршуново» - - / - / 1 (100%);
- МКОУ «НОШ с. Кривошапкино» - - / 0 / 3 (27,27%);
- МКОУ «Криволукская СОШ им. Героя Советского Союза Тюрнева П..Ф.» - 0 / 1 (25%) / 0;

- МКОУ «СОШ с. Макарово» - 0 / 6 (66,67%) / 2 (22,22%);
- МКОУ «Средняя школа с. Петропавловское» - 1 (33,33%) / 1 (33,33%) / 0;
- МКОУ «Средняя школа п. Юбилейный» - 0 / 2 (50%) / 1 (50%);
- МКОУ «Начальная школа №4 г. Киренска» - - / 0 / 0.

В работах обучающиеся допустили следующие ошибки (% выполнения заданий составил меньше 50%):

- на умение решать текстовые задачи в три – четыре действия;
- на умение извлекать и интерпретировать информацию, представленную в виде текста, строить связи между объектами;

на умение решать текстовые задачи в три – четыре действия.

Весной 2023 – 2024 учебного года у обучающихся вызвали наибольшие затруднения такие же задания, как и весной 2022 – 2023 учебного года (№№8, 9(9.2), 12).

Результаты выполнения заданий по математике обучающимися 4-ых классов представлены в таблице Приложения №7.

Рекомендации:

1. Руководителям общеобразовательных организаций довести информацию об итогах проведения всероссийской проверочной работы по математике в 4 классах до всех участников мероприятия: учителей, обучающихся, родителей (законных представителей).
2. Администрации общеобразовательных организаций:
 - провести детальный анализ результатов ВПР по предметам;
 - разработать план работы по повышению качества образования в общеобразовательной организации;
 - при организации и проведении педагогических советов, методических советов, методических объединений, семинаров рассмотреть проблему повышения уровня объективности оценивания знаний, умений и навыков учащихся по предметам и повышения качества образования;
 - на заседаниях школьных методических объединений провести полный анализ результатов ВПР по предметам и рассмотреть возможные причины необъективности результатов и пути их устранения;
 - составить перспективный план повышения квалификации педагогов, имеющих необъективные результаты по итогам проведения оценочных процедур.
3. Руководителю общеобразовательной организации МКОУ «Начальная школа №4 г. Киренска», показавшей низкие образовательные результаты:
 - провести анализ результатов ВПР с целью определения проблемных полей, дефицитов в виде несформированных и сформированных на низком уровне планируемых результатов;
 - включать в состав учебных занятий для проведения текущей, тематической и

промежуточной оценки обучающихся задания для оценки несформированных умений, видов деятельности;

- составить перспективный план повышения квалификации педагога, обучающиеся которой показывают низкие образовательные результаты;

- обеспечить персональный контроль деятельности педагога, обучающиеся которого показали низкий уровень качества выполнения проверочной работы.

4. Руководителям районных методических объединений учителей начальных классов (Степановой С.Н.) и математики, информатики и физики (Лисяковой А.В.) на заседаниях методических объединений:

- проанализировать результаты и задания проверочной работы по математике;

- организовать проведение методических заседаний по вопросам подготовки и проведения ВПР, по системе оценивания, структуре и содержанию проверочных работ, анализу возможных причин необъективности результатов и низких результатов ВПР, выявления проблемных зон.

5. Учителям начальных классов и математики спланировать работу по устранению пробелов в знаниях обучающихся:

- проанализировать с обучающимися работы с точки зрения их содержания и формы выполнения;
- спланировать по результатам анализа коррекционную работу по устранению выявленных пробелов у обучающихся;
- повторить материал по разделам: «Начальные математические знания», «Арифметика», «Решение задач», «Геометрия», «Работа с информацией»;
- включать задания на отработку вычислительных навыков, решение текстовых задач;
- включать в содержание уроков задания, вызвавшие наибольшие трудности у обучающихся;
- оптимизировать методы, организационные формы и средства обучения;
- проводить индивидуальные консультации, дополнительные занятия по устранению пробелов в знаниях обучающихся.

**И.о. начальника управления образования
администрации Киренского муниципального района:**



С.Л. Зырянова

Таблица «Результаты ВПР по математике»

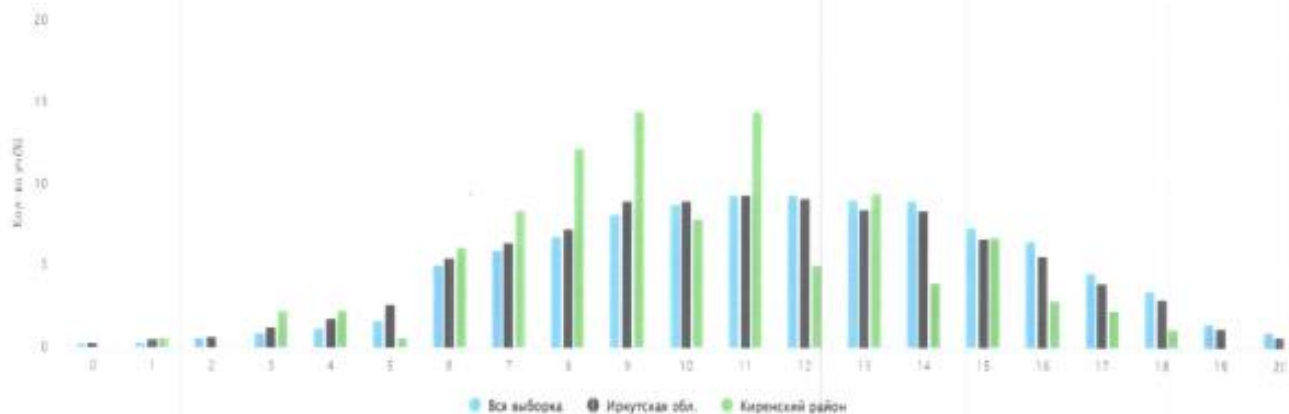
| № п/п | Наименование общеобразовательных организаций | Кол-во обуч-ся | «5» | «4» | «3» | «2» | СО | КО | Средний балл |
|-------|---|----------------|-----|-----|-----|-----|------|------|--------------|
| 1 | МКОУ «Средняя школа №1» | 44/ | 5 | 17 | 19 | 3 | 93% | 50% | 3,5 |
| | | 57/ | 6 | 30 | 20 | 1 | 98% | 63% | 3,7 |
| | | 58 | 11 | 25 | 19 | 3 | 95% | 62% | 3,8 |
| 2 | МКОУ «Средняя школа №3 г. Киренска» | 18/ | 3 | 8 | 7 | 0 | 100% | 61% | 3,8 |
| | | 42/ | 12 | 20 | 10 | 0 | 100% | 76% | 4 |
| | | 34 | 1 | 16 | 15 | 2 | 94% | 50% | 3,5 |
| 3 | МКОУ «Средняя школа №5 г. Киренска» | 51/ | 10 | 24 | 17 | 0 | 100% | 67% | 3,9 |
| | | 51/ | 15 | 22 | 14 | 0 | 100% | 73% | 4 |
| | | 43 | 14 | 22 | 7 | 0 | 100% | 84% | 4,2 |
| 4 | МКОУ «Средняя школа №6 г. Киренска» | 22/ | 4 | 3 | 11 | 4 | 82% | 32% | 3,3 |
| | | 10/ | 2 | 5 | 2 | 1 | 90% | 70% | 3,8 |
| | | 10 | 7 | 3 | 0 | 0 | 100% | 100% | 4,7 |
| 5 | МКОУ «Основная школа №9 г. Киренска» | 3/ | 0 | 1 | 1 | 1 | 67% | 33% | 3 |
| | | 3/ | 0 | 2 | 0 | 1 | 67% | 67% | 3,3 |
| | | 2 | 0 | 1 | 1 | 0 | 100% | 50% | 3,5 |
| 6 | МКОУ «Средняя школа п. Алексеевск» | 19/ | 1 | 12 | 6 | 0 | 100% | 68% | 3,7 |
| | | 17/ | 6 | 7 | 3 | 1 | 94% | 76% | 4,1 |
| | | 17 | 3 | 9 | 5 | 0 | 100% | 71% | 3,9 |
| 7 | МКОУ «СОШ с. Алымовка» | 6/ | 0 | 4 | 1 | 1 | 83% | 67% | 3,5 |
| | | 2/ | 0 | 1 | 1 | 0 | 100% | 50% | 3,5 |
| | | 8 | 0 | 5 | 3 | 0 | 100% | 63% | 3,6 |
| 8 | МКОУ «Основная школа с. Коршуново» | 0/ | | | | | | | |
| | | 0/ | | | | | | | |
| | | 1 | 0 | 1 | 0 | 0 | 100% | 100% | 4 |
| 9 | МКОУ «НОШ с. Кривошапкино» | 0/ | | | | | | | |
| | | 1/ | 1 | 0 | 0 | 0 | 100% | 100% | 5 |
| 10 | МКОУ «Криволукская СОШ им. Героя Советского Союза Тюрнева П.Ф.» | 8/ | 0 | 2 | 6 | 0 | 100% | 25% | 3,3 |
| | | 4/ | 1 | 2 | 1 | 0 | 100% | 75% | 4 |
| | | 4 | 2 | 1 | 1 | 0 | 100% | 75% | 4,3 |
| 11 | МКОУ «СОШ с. Макарово» | 3/ | 0 | 0 | 3 | 0 | 100% | 0% | 3 |
| | | 9/ | 5 | 3 | 1 | 0 | 100% | 89% | 4,4 |
| | | 9 | 2 | 4 | 3 | 0 | 100% | 67% | 3,9 |
| 12 | МКОУ «Средняя школа с. Петропавловское» | 2/ | 0 | 1 | 1 | 0 | 100% | 50% | 3,5 |
| | | 3/ | 1 | 1 | 1 | 0 | 100% | 67% | 4 |
| | | 1 | 0 | 1 | 0 | 0 | 100% | 100% | 4 |
| 13 | МКОУ «Средняя школа п. Юбилейный» | 4/ | 0 | 1 | 2 | 1 | 75% | 25% | 3 |
| | | 4/ | 2 | 0 | 2 | 0 | 100% | 50% | 4 |
| | | 2 | 1 | 1 | 0 | 0 | 100% | 100% | 4,5 |

| | | | | | | | | | | |
|---|---------------------------------------|------------|-----------|-----------|-----------|-----------|------------|------------|------------|--|
| 14 | МКОУ «Начальная школа №4 г. Киренска» | 0/ | | | | | | | | |
| | | 4/ | 1 | 1 | 2 | 0 | 100% | 50% | 3,8 | |
| | | 1 | 0 | 0 | 1 | 0 | 100% | 0% | 3 | |
| По району | | | | | | | | | | |
| 2022 год (весна 2021 – 2022 и осень 2022 – 2023 уч.г.) | | 180 | 23 | 73 | 74 | 10 | 94% | 53% | 3,6 | |
| весна 2022 – 2023 уч.г. | | 207 | 52 | 94 | 57 | 4 | 98% | 71% | 3,9 | |
| весна 2023 – 2024 уч.г. | | 201 | 45 | 95 | 56 | 5 | 98% | 69,7% | 3,9 | |

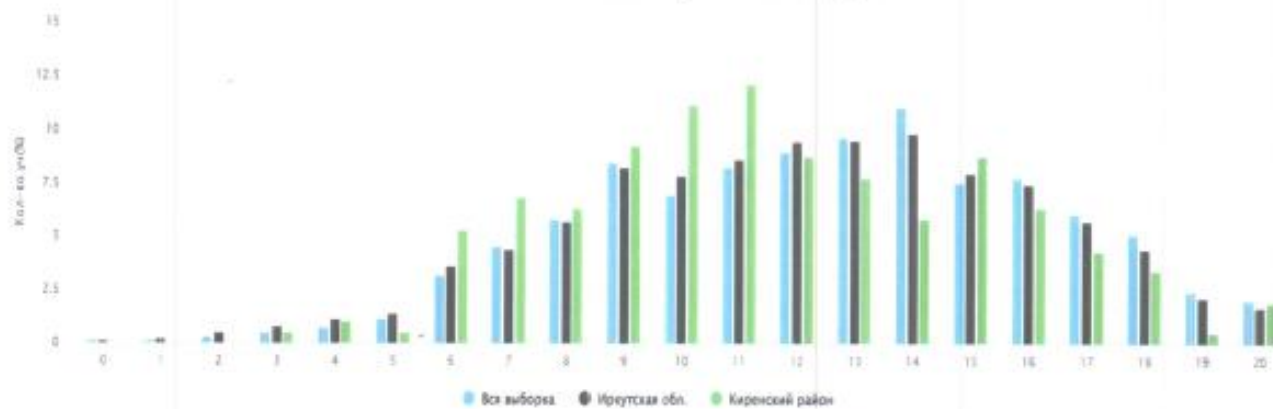
Таблица «Статистика по отметкам»

| Группы участников | Кол-во обуч-ся | Распределение групп баллов в % | | | |
|-------------------------------------|----------------|--------------------------------|-------|-------|-------|
| | | «2» | «3» | «4» | «5» |
| Вся выборка | 1415200/ | 4,81 | 25,8 | 45,2 | 24,19 |
| | 1593498/ | 2,85 | 21,86 | 44,63 | 30,65 |
| | 1035405 | 2,52 | 22,15 | 44,92 | 30,4 |
| Иркутская область | 29232/ | 7,2 | 27,8 | 44,1 | 20,9 |
| | 31895/ | 3,96 | 21,91 | 44,99 | 29,14 |
| | 21871 | 3,9 | 23,63 | 45,69 | 26,78 |
| Киренский муниципальный район | 180/ | 5,6 | 41,1 | 40,6 | 12,8 |
| | 207/ | 1,93 | 27,54 | 45,41 | 25,12 |
| | 201 | 2,49 | 27,86 | 47,26 | 22,39 |

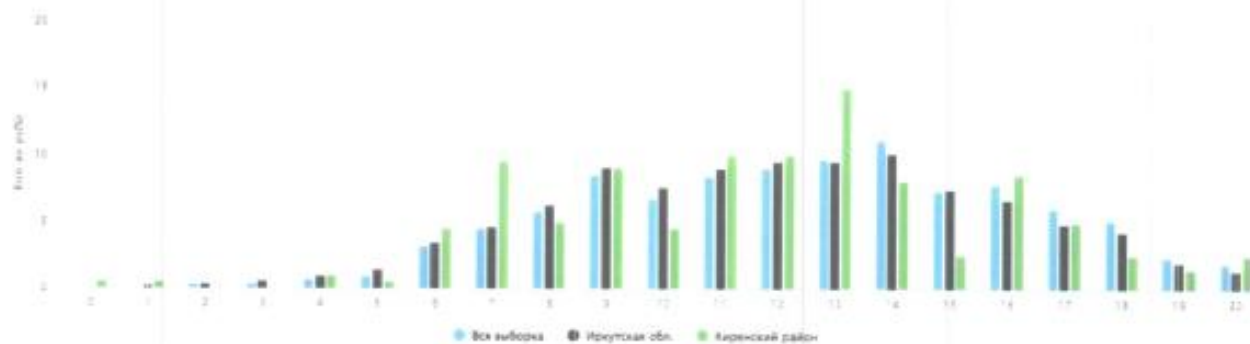
Гистограмма «Распределение первичных баллов»
2022 год (весна 2021 – 2022 и осень 2022 – 2023 учебных годов)




весна 2022 – 2023 учебного года



весна 2023 – 2024 учебного года





**Гистограмма «Соответствие отметок за выполненную работу и отметок по журналу»
2022 год (весна 2021 – 2022 и осень 2022 – 2023 учебных годов)**



весна 2022 – 2023 учебного года




весна 2023 – 2024 учебного года




Гистограмма «Соответствие отміток за выполненную работу и отміток по журналу»

МКОУ «Средняя школа №1»


2022 год



весна 2022 – 2023 учебного года




весна 2023 – 2024 учебного года




МКОУ «Средняя школа №3 г. Киренска»


2022 год



весна 2022 – 2023 учебного года




весна 2023 – 2024 учебного года




МКОУ «Средняя школа №5 г. Киренска»


2022 год



весна 2022 – 2023 учебного года

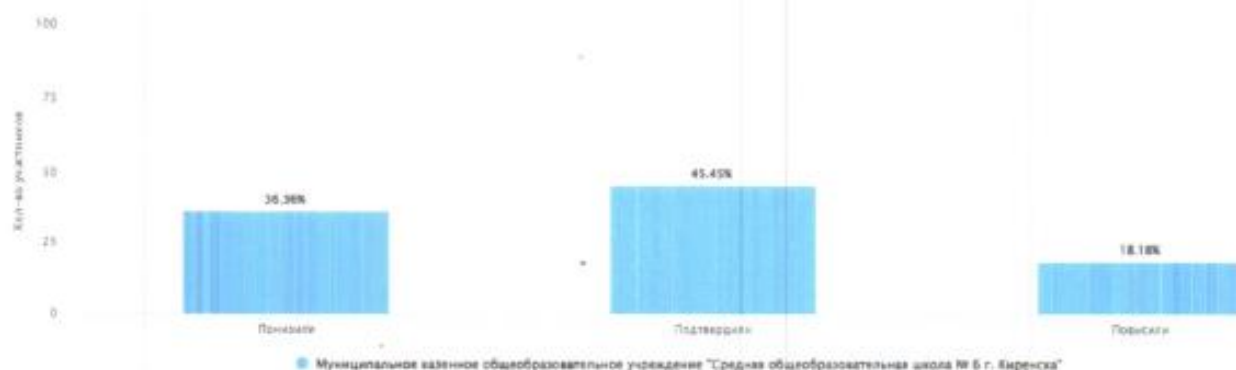


весна 2023 – 2024 учебного года

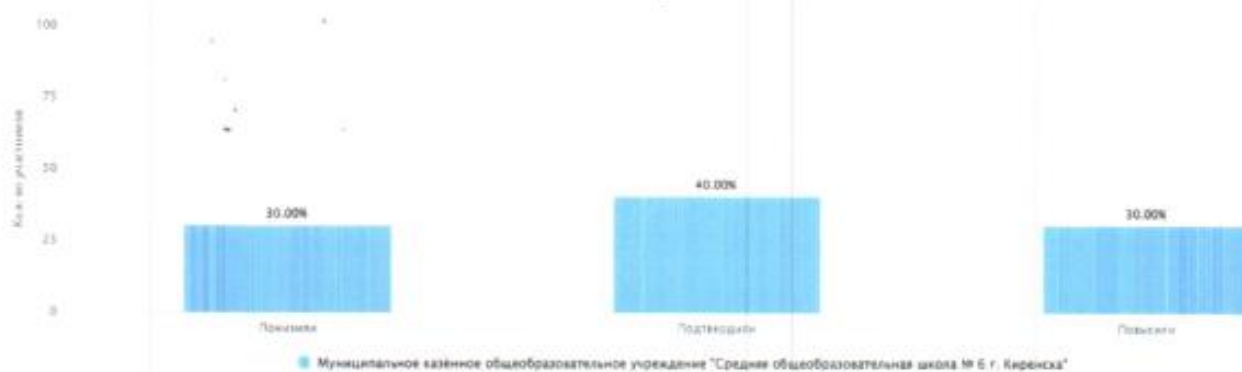


МКОУ «Средняя школа №6 г. Киренска»


2022 год



весна 2022 – 2023 учебного года




весна 2023 – 2024 учебного года




МКОУ «Основная школа №9 г. Киренска»


2022 год



весна 2022 – 2023 учебного года

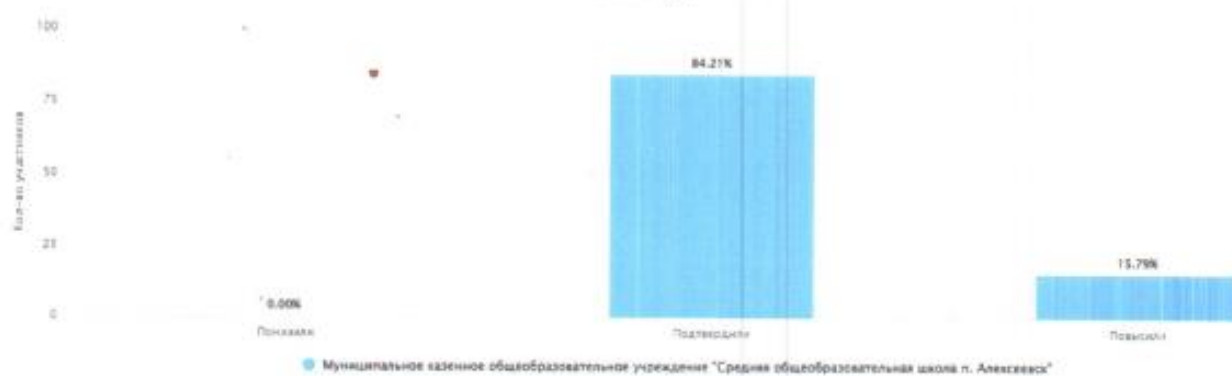


весна 2023 – 2024 учебного года




МКОУ «Средняя школа п. Алексеевск»

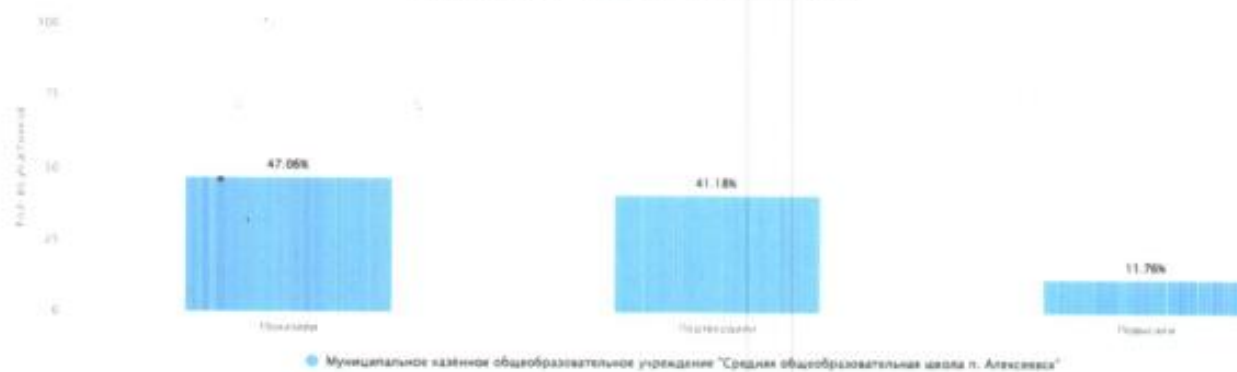
2022 год



весна 2022 – 2023 учебного года




весна 2023 – 2024 учебного года




МКОУ «СОШ с. Алымовка»


2022 год



весна 2022 – 2023 учебного года



весна 2023 – 2024 учебного года




МКОУ «Основная школа с. Коршуново»
весна 2023 – 2024 учебного года



МКОУ «НОШ с. Кривошапкино»

весна 2022 – 2023 учебного года




МКОУ «Основная школа с. Кривошапкино»

весна 2023 – 2024 учебного года



МКОУ «Криволукская СОШ им. Героя Советского Союза Тюрнева П.Ф.»


2022 год



весна 2022 – 2023 учебного года




весна 2023 – 2024 учебного года



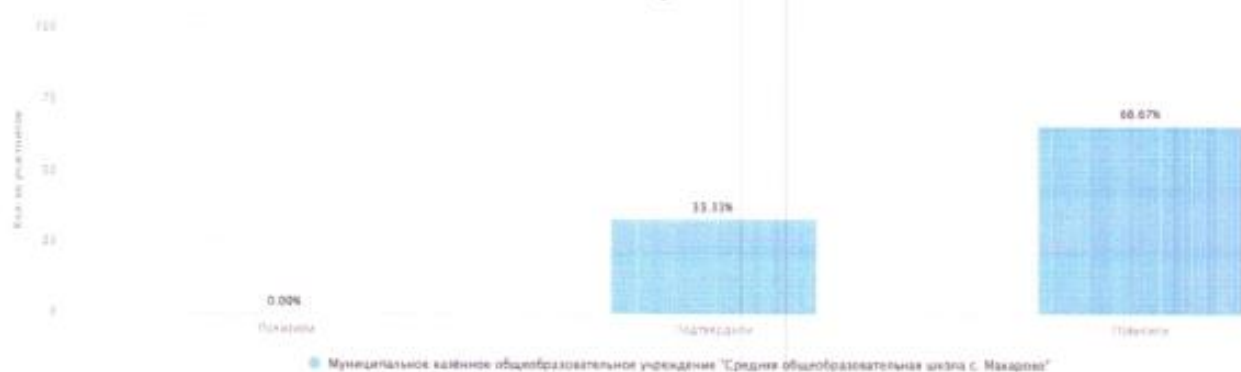
МКОУ «СОШ с. Макарово»

2022 год




Муниципальное казенное общеобразовательное учреждение "Средняя общеобразовательная школа с. Макарово"

весна 2022 – 2023 учебного года



Муниципальное казенное общеобразовательное учреждение "Средняя общеобразовательная школа с. Макарово"


весна 2023 – 2024 учебного года




Муниципальное казенное общеобразовательное учреждение "Средняя общеобразовательная школа с. Макарово"

МКОУ «Средняя школа с. Петропавловское»


2022 год



весна 2022 – 2023 учебного года




весна 2023 – 2024 учебного года



МКОУ «Средняя школа п. Юбилейный»


2022 год



весна 2022 – 2023 учебного года




весна 2023 – 2024 учебного года



МКОУ «Начальная школа №4 г. Киренска»

весна 2022 – 2023 учебного года



весна 2023 – 2024 учебного года




Таблица «Выполнение заданий»

2022 год (весна 2021 – 2022 и осень 2022 – 2023 учебных годов)

| Группы участников | Кол-во участников | № задания / кол-во баллов | | | | | | | | | | | | | | |
|---|-------------------|---------------------------|--------------|--------------|--------------|-----------|--------------|--------------|--------------|--------------|--------------|-----------|--------------|--------------|--------------|-------------|
| | | 1 | 2 | 3 | 4 | 5,1 | 5,2 | 6,1 | 6,2 | 7 | 8 | 9,1 | 9,2 | 10 | 11 | 12 |
| | | 1 | 1 | 2 | 1 | 1 | 1 | 1 | 1 | 1 | 2 | 1 | 1 | 2 | 2 | 2 |
| Вся выборка | 1415200 | 90,4 | 79,31 | 81,3 | 57,26 | 59,79 | 46,31 | 91,19 | 81,04 | 57,72 | 41,69 | 50,57 | 40,28 | 52,46 | 65,07 | 11,41 |
| Иркутская область | 29232 | 88,37 | 76,21 | 81,01 | 52,82 | 55,3 | 42,86 | 91,22 | 80,3 | 52,63 | 37,53 | 46,69 | 36,41 | 50,88 | 64,94 | 9,77 |
| Киренский район | 180 | 92,22 | 77,22 | 70,56 | 37,22 | 45 | 32,22 | 91,67 | 78,33 | 51,11 | 29,44 | 45 | 33,33 | 48,89 | 63,61 | 4,72 |
| МКОУ «Средняя школа №1» | 44 | 93,18 | 72,73 | 65,91 | 45,45 | 38,64 | 25 | 86,36 | 77,27 | 36,36 | 28,41 | 43,18 | 43,18 | 62,5 | 44,32 | 3,41 |
| МКОУ «Средняя школа №3 г. Киренска» | 18 | 83,33 | 83,33 | 97,22 | 44,44 | 33,33 | 38,89 | 94,44 | 77,78 | 44,44 | 44,44 | 38,89 | 22,22 | 58,33 | 75 | 0 |
| МКОУ «Средняя школа №5 г. Киренска» | 51 | 92,16 | 82,35 | 72,55 | 31,37 | 60,78 | 31,37 | 98,04 | 88,24 | 50,98 | 44,12 | 60,78 | 37,25 | 47,06 | 88,24 | 7,84 |
| МКОУ «Средняя школа №6 г. Киренска» | 22 | 90,91 | 68,18 | 50 | 54,55 | 13,64 | 22,73 | 86,36 | 72,73 | 77,27 | 20,45 | 40,91 | 31,82 | 31,82 | 43,18 | 13,64 |
| МКОУ «Основная школа №9 г. Киренска» | 3 | 100 | 66,67 | 66,67 | 33,33 | 33,33 | 33,33 | 33,33 | 66,67 | 33,33 | 16,67 | 0 | 33,33 | 0 | 66,67 | 0 |
| МКОУ «Средняя школа п. Алексеевск» | 19 | 94,74 | 89,47 | 78,95 | 31,58 | 47,37 | 31,58 | 100 | 78,95 | 52,63 | 10,53 | 42,11 | 31,58 | 52,63 | 68,42 | 0 |
| МКОУ «СОШ с. Алымовка» | 6 | 100 | 83,33 | 100 | 33,33 | 33,33 | 50 | 83,33 | 83,33 | 66,67 | 33,33 | 50 | 50 | 33,33 | 33,33 | 0 |
| МКОУ «Криволукская СОШ им. Героя Советского Союза Тюрнева П.Ф.» | 8 | 100 | 87,5 | 43,75 | 0 | 87,5 | 75 | 87,5 | 62,5 | 50 | 0 | 12,5 | 0 | 43,75 | 81,25 | 0 |
| МКОУ «СОШ с. Макарово» | 3 | 100 | 66,67 | 66,67 | 33,33 | 0 | 0 | 100 | 66,67 | 100 | 0 | 100 | 33,33 | 16,67 | 0 | 0 |

| | | | | | | | | | | | | | | | | |
|---|---|-----|----|----|----|-----|-----|-----|-----|----|----|---|---|----|----|---|
| МКОУ «Средняя школа с. Петропавловское» | 2 | 100 | 0 | 50 | 50 | 100 | 100 | 100 | 100 | 50 | 50 | 0 | 0 | 50 | 75 | 0 |
| МКОУ «Средняя школа п. Юбилейный» | 4 | 75 | 50 | 75 | 0 | 75 | 25 | 100 | 25 | 50 | 0 | 0 | 0 | 50 | 50 | 0 |

весна 2022 – 2023 учебного года

| Группы участников | Кол-во участников | № задания / кол-во баллов | | | | | | | | | | | | | | |
|---|-------------------|---------------------------|--------------|--------------|--------------|-------------|--------------|--------------|--------------|-------------|-------------|--------------|--------------|--------------|--------------|--------------|
| | | 1 | 2 | 3 | 4 | 5,1 | 5,2 | 6,1 | 6,2 | 7 | 8 | 9,1 | 9,2 | 10 | 11 | 12 |
| | | 1 | 1 | 2 | 1 | 1 | 1 | 1 | 1 | 1 | 1 | 2 | 1 | 1 | 2 | 2 |
| Вся выборка | 1593498 | 92,62 | 83,88 | 84,11 | 61,18 | 67,81 | 54,74 | 93,15 | 83,96 | 63,33 | 46,57 | 54,37 | 44,23 | 57,99 | 66,93 | 16 |
| Иркутская область | 31895 | 91,16 | 82,08 | 84,07 | 57,86 | 65,09 | 52,13 | 93,46 | 83,63 | 61,17 | 44,44 | 52,59 | 41,66 | 57,33 | 66,97 | 15,17 |
| Киренский район | 207 | 94,2 | 79,71 | 78,74 | 43,48 | 62,8 | 53,14 | 93,24 | 87,92 | 59,9 | 41,3 | 41,55 | 33,82 | 48,79 | 70,77 | 17,15 |
| МКОУ «Средняя школа №1» | 57 | 92,98 | 92,98 | 78,07 | 35,09 | 54,39 | 49,12 | 91,23 | 89,47 | 66,67 | 27,19 | 28,07 | 22,81 | 32,46 | 68,42 | 12,28 |
| МКОУ «Средняя школа №3 г. Киренска» | 42 | 95,24 | 78,57 | 82,14 | 45,24 | 61,9 | 35,71 | 90,48 | 92,86 | 52,38 | 45,24 | 47,62 | 50 | 63,1 | 90,48 | 10,71 |
| МКОУ «Средняя школа №5 г. Киренска» | 51 | 90,2 | 70,59 | 79,41 | 49,02 | 78,43 | 74,51 | 98,04 | 92,16 | 66,67 | 48,04 | 60,78 | 41,18 | 38,24 | 55,88 | 17,65 |
| МКОУ «Средняя школа №6 г. Киренска» | 10 | 90 | 60 | 80 | 30 | 70 | 60 | 100 | 100 | 60 | 30 | 10 | 20 | 55 | 75 | 20 |
| МКОУ «Основная школа №9 г. Киренска» | 3 | 100 | 66,67 | 66,67 | 33,33 | 0 | 0 | 66,67 | 100 | 33,33 | 0 | 66,67 | 33,33 | 0 | 83,33 | 0 |
| МКОУ «Средняя школа п. Алексеевск» | 17 | 100 | 82,35 | 76,47 | 29,41 | 76,47 | 64,71 | 88,24 | 64,71 | 52,94 | 29,41 | 41,18 | 29,41 | 73,53 | 70,59 | 11,76 |
| МКОУ «СОШ с. Алымовка» | 2 | 100 | 50 | 75 | 50 | 50 | 0 | 100 | 50 | 50 | 50 | 50 | 50 | 50 | 75 | 0 |
| МКОУ «Криволукская СОШ им. Героя Советского Союза Тюрнева П.Ф.» | 4 | 100 | 100 | 100 | 75 | 75 | 50 | 100 | 75 | 50 | 0 | 0 | 25 | 87,5 | 62,5 | 25 |
| МКОУ «СОШ с. Макарово» | 9 | 100 | 77,78 | 77,78 | 55,56 | 33,33 | 44,44 | 100 | 100 | 77,78 | 100 | 22,22 | 22,22 | 83,33 | 83,33 | 55,56 |
| МКОУ «Средняя школа с. Петропавловское» | 3 | 100 | 100 | 66,67 | 66,67 | 66,67 | 33,33 | 100 | 66,67 | 66,67 | 66,67 | 66,67 | 33,33 | 50 | 66,67 | 0 |

| | | | | | | | | | | | | | | | | |
|---------------------------------------|---|-----|-----|-----|-----|-----|----|-----|-----|----|-----|-----|-----|------|------|------|
| МКОУ «Средняя школа п. Юбилейный» | 4 | 100 | 75 | 75 | 25 | 25 | 75 | 100 | 100 | 25 | 50 | 75 | 25 | 37,5 | 50 | 50 |
| МКОУ «НОШ с. Кривошапкино» | 1 | 100 | 100 | 100 | 100 | 100 | 0 | 100 | 100 | 0 | 50 | 100 | 100 | 50 | 100 | 50 |
| МКОУ «Начальная школа №4 г. Киренска» | 4 | 100 | 50 | 50 | 100 | 50 | 50 | 75 | 25 | 25 | 100 | 0 | 0 | 75 | 62,5 | 62,5 |

весна 2023 – 20243 учебного года

| Группы участников | Кол-во участников | № задания / кол-во баллов | | | | | | | | | | | | | | |
|--|-------------------|---------------------------|--------------|--------------|--------------|--------------|--------------|--------------|--------------|--------------|--------------|--------------|-------------|-----------|--------------|-------------|
| | | 1 | 2 | 3 | 4 | 5,1 | 5,2 | 6,1 | 6,2 | 7 | 8 | 9,1 | 9,2 | 10 | 11 | 12 |
| | | 1 | 1 | 2 | 1 | 1 | 1 | 1 | 1 | 1 | 1 | 2 | 1 | 1 | 2 | 2 |
| Вся выборка | 1035405 | 92,37 | 83,3 | 84,03 | 61,54 | 68,57 | 54,93 | 93,5 | 84,42 | 62,65 | 46,13 | 54,86 | 44,96 | 57,9 | 67,28 | 15,71 |
| Иркутская область | 21871 | 91,29 | 82,15 | 83,78 | 56,39 | 66,22 | 51,64 | 94,15 | 84,26 | 60,42 | 41,86 | 51,51 | 41,66 | 55,93 | 65,76 | 13,33 |
| Киренский район | 201 | 90,05 | 83,08 | 79,35 | 57,21 | 66,17 | 56,22 | 94,53 | 82,09 | 61,19 | 42,29 | 52,74 | 40,3 | 51 | 67,66 | 7,71 |
| МКОУ «Средняя школа №1» | 58 | 89,66 | 82,76 | 65,52 | 50 | 67,24 | 56,9 | 91,38 | 82,76 | 50 | 42,24 | 62,07 | 44,83 | 45,69 | 51,72 | 3,45 |
| МКОУ «Средняя школа №3 г. Киренска» | 34 | 79,41 | 85,29 | 82,35 | 52,94 | 64,71 | 44,12 | 97,06 | 67,65 | 58,82 | 19,12 | 41,18 | 23,53 | 7,35 | 48,53 | 0 |
| МКОУ «Средняя школа №5 г. Киренска» | 43 | 93,02 | 81,4 | 82,56 | 72,09 | 62,79 | 60,47 | 100 | 90,7 | 67,44 | 58,14 | 65,12 | 51,16 | 74,42 | 90,7 | 13,95 |
| МКОУ «Средняя школа №6 г. Киренска» | 10 | 100 | 100 | 100 | 60 | 80 | 70 | 100 | 100 | 100 | 85 | 40 | 40 | 80 | 90 | 30 |
| МКОУ «Основная школа №9 г. Киренска» | 2 | 100 | 100 | 50 | 50 | 0 | 50 | 100 | 100 | 50 | 0 | 50 | 0 | 75 | 0 | 0 |
| МКОУ «Средняя школа п. Алексеевск» | 17 | 100 | 76,47 | 70,59 | 82,35 | 70,59 | 47,06 | 82,35 | 76,47 | 47,06 | 47,06 | 35,29 | 17,65 | 44,12 | 67,65 | 8,82 |
| МКОУ «СОШ с. Алымовка» | 8 | 87,5 | 87,5 | 87,5 | 50 | 75 | 37,5 | 87,5 | 62,5 | 62,5 | 0 | 37,5 | 37,5 | 68,75 | 100 | 0 |
| МКОУ «Основная школа с. Коршуново» | 1 | 100 | 100 | 100 | 100 | 100 | 0 | 100 | 100 | 0 | 0 | 100 | 100 | 100 | 100 | 0 |
| МКОУ «Основная школа с. Кривошапкино» | 11 | 90,91 | 81,82 | 100 | 36,36 | 72,73 | 63,64 | 100 | 90,91 | 81,82 | 50 | 63,64 | 63,64 | 72,73 | 72,73 | 18,18 |
| МКОУ «Криволукская СОШ им. Героя Советского Союза» | 4 | 100 | 100 | 100 | 25 | 100 | 75 | 100 | 100 | 100 | 50 | 50 | 0 | 50 | 75 | 25 |

| | | | | | | | | | | | | | | | | |
|---|---|-------|-------|-------|-------|-------|-------|-------|-------|-------|-------|-------|-------|-------|-------|---|
| Тюрнева П.Ф.» | | | | | | | | | | | | | | | | |
| МКОУ «СОШ с. Макарово» | 9 | 77,78 | 55,56 | 88,89 | 55,56 | 44,44 | 77,78 | 88,89 | 77,78 | 55,56 | 22,22 | 22,22 | 44,44 | 83,33 | 77,78 | 0 |
| МКОУ «Средняя школа с. Петропавловское» | 1 | 100 | 100 | 100 | 100 | 0 | 0 | 100 | 100 | 100 | 100 | 0 | 100 | 0 | 100 | 0 |
| МКОУ «Средняя школа п. Юбилейный» | 2 | 100 | 100 | 100 | 0 | 50 | 100 | 100 | 50 | 100 | 100 | 100 | 50 | 25 | 100 | 0 |
| МКОУ «Начальная школа №4 г. Киренска» | 1 | 100 | 100 | 100 | 0 | 100 | 100 | 100 | 100 | 0 | 0 | 0 | 100 | 0 | 0 | 0 |