



Российская Федерация
Министерство образования
Иркутской области
**Управление образования администрации
Киренского муниципального района**

ул. Ленрабочих 30, г. Киренск, 666703
Тел. (39568) 4-41-02, факс (39568) 4-38-34
E-mail: majn@38kir.ru
ОКПО 2106116, ОГРН 1023802600293
ИНН/КПП 3831001288/383101001

15.05.2024 № 364
на № _____ от _____

Руководителям
общеобразовательных организаций,
руководителю районного методического
объединения учителей истории,
обществознания, ОРКСЭ и ОДНКНР

**Аналитическая справка по итогам проведения
всероссийской проверочной работы
по истории в 6 классах**

В соответствии с приказом Федеральной службы по надзору в сфере образования и науки (Рособрнадзор) от 21 декабря 2023 года №2160 «О проведении Федеральной службой по надзору в сфере образования и науки мониторинга качества подготовки обучающихся общеобразовательных организаций в форме всероссийских проверочных работ в 2024 году», распоряжением министерства образования Иркутской области от 20 февраля 2024 года №55-215-мр «О проведении всероссийских проверочных работ в Иркутской области в 2024 году», приказом управления образования администрации Киренского муниципального района от 21 февраля 2024 года №65 «О проведении всероссийских проверочных работ в 4 – 8, 11 классах в 2024 году» с целью мониторинга уровня предметной и метапредметной подготовки обучающихся в соответствии с федеральными государственными образовательными стандартами по программам начального общего, основного общего и среднего общего образования, получения и использования объективных результатов для принятия управленческих решений, направленных на повышение качества образования в общеобразовательных организациях **5 апреля 2024 года** была проведена **всероссийская проверочная работа** (далее – ВПР) **по истории в 6-ых классах**.

Весной 2023 – 2024 учебного года в проверочной работе приняло участие 6 общеобразовательных организаций:

- МКОУ «Средняя школа №1»;
- МКОУ «Средняя школа №5 г. Киренска»;
- МКОУ «Основная школа №9 г. Киренска»;

- МКОУ «Основная школа с. Кривошапкино»;
- МКОУ «Криволукская СОШ им. Героя Советского Союза Тюрнева П.Ф.»;
- МКОУ «Средняя школа с. Петропавловское».

В ВПР участвовало 58 обучающихся, из них 57 обучающихся справилось с работой, 1 участник не справился.

Весной 2022 – 2023 учебного года в проверочной работе приняло участие 140 обучающихся из 9 общеобразовательных организаций, из которых с работой справилось 132 человека, не справилось – 8.

В 2022 году (весной 2021 – 2022 и осенью 2022 – 2023 учебных годов) в ВПР участвовало 105 обучающихся из 9 общеобразовательных организаций, из них с работой справилось 94 человека, не справилось – 11.

Работы по истории для каждой общеобразовательной организации формировались индивидуально из закрытого банка заданий.

Данная работа нацелена на выявление овладение школьниками:

- базовыми историческими знаниями;
- опытом применения историко-культурного подхода к оценке социальных явлений;
- умением применять исторические знания для осмысления сущности общественных явлений;
- умением искать, анализировать, сопоставлять и оценивать содержащуюся в различных источниках информацию о событиях и явлениях прошлого.

Проверочная работа для 6 класса посвящена истории России с древнейших времён до конца XV в. и истории Средних веков (история зарубежных стран с 476 г. н.э. и до конца в.) с учётом объёма изученного материала к моменту написания работы. Одно из заданий работы посвящено памяти народа России о Великой Отечественной войне.

Работа включала в себя 8 заданий: 7 заданий базового и 1 – повышенного уровней сложности.

**Таблица «Сводная таблица результатов
ВПР по истории»**

| Учебный год | Кол-во участников | Степень обученности | Качество обученности | Средний балл |
|--|-------------------|---------------------|----------------------|--------------|
| 2022 (2021 – 2022 весна 2022 - 2023 осень) | 105 | 89,5% | 53% | 3,5 |
| 2022 – 2023 весна | 140 | 94% | 54% | 3,6 |
| 2023 – 2024 весна | 58 | 98% | 60% | 3,7 |

По данным из таблицы можно увидеть, что в сравнении с результатами 2022 года и весны 2022 – 2023 учебного года отмечается положительная динамика степени обученности (+4%) и качества обученности (+6%).

В таблице «Достижение планируемых результатов в соответствии с ПООП ООО и ФГОС» представлены результаты выполнения заданий, соответствующих тем или иным элементам содержания в программах основного общего образования. По данным из таблицы можно отследить, какие умения освоены лучше, а какие – хуже.

**Таблица «Достижение планируемых результатов
в соответствии с ПООП ООО и ФГОС»**

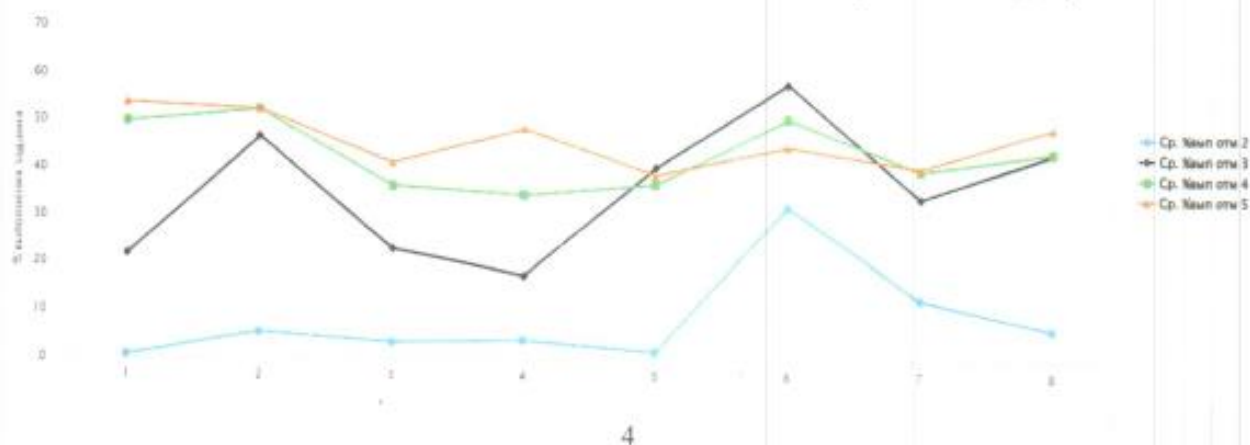
| № | Блоки ПООП ООО выпускник научится / получит возможность научиться или проверяемые требования (умения) в соответствии с ФГОС | Макс. балл | Средний % выполнения | | |
|---|--|---------------|-------------------------|---------------------------|-----------------------------|
| | | | По району | По региону | По России |
| | 2022 (весна 2021 – 2022 и осень 2022 – 2023 учебных годов) весна 2022 – 2023 учебного года весна 2023 – 2024 учебного года | | 105/ 140/ 58 | 13944/ 14457/ 14345 | 667693/ 419084 432100 |
| 1 | Умение создавать, применять и преобразовывать знаки и символы, модели и схемы для решения учебных и познавательных задач. Работать с изобразительными историческими источниками, понимать и интерпретировать содержащуюся в них информацию. | 2 | 55,24 55,36 38,79 | 48,08 46,13 49,2 | 55,39 55,48 55,79 |
| 2 | Смысловое чтение. Проводить поиск информации в исторических текстах, материальных исторических памятниках Средневековья. | 1 | 62,86 66,43 77,59 | 68,52 66,89 69,93 | 74,65 74,93 74,95 |
| 3 | Умение определять понятия, создавать обобщения, устанавливать аналогии, классифицировать, самостоятельно выбирать основания и критерии для классификации; владение основами самоконтроля, самооценки, принятия решений и осуществления осознанного выбора в учебной и познавательной деятельности. Умение объяснять смысл основных хронологических понятий, терминов. | 3 | 45,71 50,71 44,25 | 41,79 40,46 43,41 | 46,74 47,75 47,86 |
| 4 | Умение осознанно использовать речевые средства в соответствии с задачей коммуникации; владение основами самоконтроля, самооценки, принятия решений и осуществления осознанного выбора в учебной и познавательной деятельности. Давать оценку событиям и личностям отечественной и всеобщей истории Средних веков. | 3 | 42,22 22,86 39,08 | 25,45 25,35 25,99 | 30,31 31,92 31,79 |
| 5 | Умение создавать, применять и преобразовывать знаки и символы, модели и схемы для решения учебных и познавательных задач; владение основами самоконтроля, самооценки, принятия решений и осуществления осознанного выбора в учебной и познавательной деятельности. Использовать историческую карту как источник информации о территории, об экономических и культурных центрах Руси и других государств в Средние века, о направлениях крупнейших передвижений людей – | 1 | 46,67 70,71 67,24 | 45,78 46,16 47,4 | 54,76 56,69 57,21 |

| | | | | | |
|---|---|---|-------------------------|-------------------------|-------------------------|
| | походов, завоеваний, колонизаций и др. | | | | |
| 6 | Умение объединять предметы и явления в группы по определенным признакам, сравнивать, классифицировать и обобщать факты и явления. Раскрывать характерные, существенные черты ценностей, господствовавших в средневековых обществах, религиозных воззрений, представлений средневекового человека о мире; сопоставлять развитие Руси и других стран в период Средневековья, показывать общие черты и особенности. | 1 | 72,38 81,43 89,66 | 79,05 82,45 83,02 | 82,27 84,73 84,59 |
| 7 | Умение объединять предметы и явления в группы по определенным признакам, сравнивать, классифицировать и обобщать факты и явления. Локализовать во времени общие рамки и события Средневековья, этапы становления и развития Российского государства. | 2 | 51,9 48,57 68,1 | 50,14 51,88 54,34 | 54,16 56,15 58,73 |
| 8 | Умение создавать обобщения, классифицировать, самостоятельно выбирать основания и критерии для классификации. Уметь взаимодействовать с людьми другой культуры, национальной и религиозной принадлежности на основе ценностей современного российского общества: гуманистических и демократических ценностей, идей мира и взаимопонимания между народами, людьми разных культур; уважать историческое наследие народов России. | 3 | 56,83 62,62 67,82 | 44,31 49,21 51,66 | 49,09 54,29 56,6 |

В сравнении с результатами 2022 года и весны 2022 – 2023 учебного года можно отметить следующее:


- весной 2023 – 2024 учебного года результаты выполнения заданий обучающимися общеобразовательных организаций Киренского района в основном выше областных (№№2, 3, 4, 5, 6, 7, 8) и российских (№№2, 4, 5, 6, 7, 8);
- весной 2022 – 2023 учебного года результаты выполнения заданий обучающимися в основном выше областных (№№1, 3, 5, 8) и российских (№№3, 5, 8);
- в 2022 году (весной 2021 – 2022 и осенью 2022 – 2023 учебных годов) результаты выполнения заданий обучающимися общеобразовательных организаций Киренского района в основном выше областных (№№1, 3, 4, 5, 7, 8) и российских (№№4, 8).

**Гистограмма «Ср. % выполнения заданий группами обучающихся»
2022 год (весна 2021 – 2022 и осень 2022 – 2023 учебных годов)**




У обучающихся с отметками «5», «4», «3» и «2» имеются проблемы в формировании планируемого результата, проверяемого заданиями:

- №3 на умение объяснять смысл основных хронологических понятий, терминов;
- №7 на проверку знаний фактов истории культуры России и зарубежных стран.



У обучающихся с отметками «5», «4», «3» и «2» имеются проблемы в формировании планируемого результата, проверяемого заданиями:

- №4 на проверку знания исторических персоналий;
- №7 на проверку знаний фактов истории культуры России и зарубежных стран.



У обучающихся с отметками «5», «4», «3» и «2» имеются проблемы в формировании планируемого результата, проверяемого заданием №7 на проверку знаний фактов истории культуры России и зарубежных стран.

Весной 2023 – 2024 учебного года у обучающихся с отметками «5», «4», «3» и «2» вызвали затруднения такие задания, как и в 2022 году (весной 2021 – 2022 и осень 2022 – 2023 учебных годов) и весной 2022 – 2023 учебного года (№7).

Максимальный первичный балл за работу составил 16 баллов.

По данным из гистограмм «Распределение первичных баллов» (Приложение №3) в сравнении с результатами 2022 года и весны 2022 – 2023 учебного года можно увидеть следующее:

- минимальный первичный балл по району:
 - 2022 год (весна 2021 – 2022 и осень 2022 – 2023 учебных годов) - 0 баллов (МКОУ «Средняя школа №1»), 1 балл (МКОУ «Средняя школа №1», МКОУ «СОШ с.

Альмовка», МКОУ «Средняя школа с. Петропавловское»);

- 2022 – 2023 учебный год (весна) – 1 баллов (МКОУ «Средняя школа №6 г. Киренска»);
- 2023 – 2024 учебный год (весна) – 3 балла (МКОУ «Основная школа с. Кривошапкино»);

- максимальный первичный балл по району:

- 2022 год (весна 2021 – 2022 и осень 2022 – 2023 учебных годов) – 16 баллов (МКОУ «Средняя школа №5 г. Киренска»);
- 2022 – 2023 учебный год (весна) – 16 баллов (МКОУ «Основная школа с. Коршуново»);
- 2023 – 2024 учебный год (весна) – 15 баллов (МКОУ «Средняя школа №5 г. Киренска»).

По данным из гистограммы «Распределение первичных баллов» можно увидеть, что в Киренском районе «скачок» в наборе первичного балла составил 9 баллов (15,5%). Весной 2022 – 2023 учебного года - 9 баллов (15,7%).

По данным из гистограмм «Распределение первичных баллов» (Приложение №4) в общеобразовательных организациях в сравнении с результатами 2022 года и весны 2022 – 2023 учебного года можно увидеть следующее:

- минимальный первичный балл:

- МКОУ «Средняя школа №1» - 0 баллов, 1 балл / 3 балла / 4 балла;
- МКОУ «Средняя школа №3 г. Киренска» - 4 балла / 5 баллов / -;
- МКОУ «Средняя школа №5 г. Киренска» - 2 балла / 3 балла / 7 баллов;
- МКОУ «Средняя школа №6 г. Киренска» - - / 1 балл / -;
- МКОУ «Основная школа №9 г. Киренска» - - / - / 5 баллов;
- МКОУ «Средняя школа п. Алексеевск» - 8 баллов / 8 баллов / -;
- МКОУ «СОШ с. Альмовка» - 4 балла / - / -;
- МКОУ «Основная школа с. Коршуново» - 7 баллов / - / -;
- МКОУ «Основная школа с. Кривошапкино» - 3 балла;
- МКОУ «Криволукская СОШ им. Героя Советского Союза Тюрнева П.Ф.» - 5 баллов / 9 баллов / 4 балла;
- МКОУ «СОШ с. Макарово» - - / 2 балла / -;
- МКОУ «Средняя школа с. Петропавловское» - 7 баллов / 6 баллов / -;
- МКОУ «Средняя школа п. Юбилейный» - 6 балов / - / -;

- максимальный первичный балл:

- МКОУ «Средняя школа №1» - 13 баллов / 14 баллов / 13 баллов;
- МКОУ «Средняя школа №3 г. Киренска» - 12 баллов / 15 баллов / -;

- МКОУ «Средняя школа №5 г. Киренска» - 16 баллов / 15 баллов / 15 баллов;
- МКОУ «Средняя школа №6 г. Киренска» - - / 12 баллов / -;
- МКОУ «Основная школа №9 г. Киренска» - - / - / 10 баллов;
- МКОУ «Средняя школа п. Алексеевск» - 13 баллов / 14 баллов / -;
- МКОУ «СОШ с. Алымовка» - 9 баллов / - / -;
- МКОУ «Основная школа с. Коршуново» - 13 баллов / 16 баллов / -;
- МКОУ «Основная школа с. Кривошапкино» - 10 баллов;
- МКОУ «Криволукская СОШ им. Героя Советского Союза Тюрнева П.Ф.» - 11 баллов / 14 баллов / 9 баллов;
- МКОУ «СОШ с. Макарово» - - / 12 баллов / -;
- МКОУ «Средняя школа с. Петропавловское» - 1 балл / 12 баллов / 6 баллов;
- МКОУ «Средняя школа п. Юбилейный» - 8 баллов / - / -.

По данным из гистограмм «Соответствие отметок за выполненную работу (ОВР) и отметок по журналу (ОЖ)» (Приложение №5) в сравнении с результатами 2022 года и весны 2022 – 2023 учебного года можно увидеть следующее:

- кол-во обучающихся (%), которые понизили отметки (ОВР < ОЖ):
 - 2022 год (весна 2021 – 2022 и осень 2022 – 2023 учебных годов) – 33 (31%);
 - 2022 – 2023 учебный год (весна) – 44 (31,43%);
 - 2023 – 2024 учебный год (весна) – 5 (8,62%);
- кол-во обучающихся (%), которые подтвердили отметки (ОВР = ОЖ):
 - 2022 год (весна 2021 – 2022 и осень 2022 – 2023 учебных годов) - 56 (53%);
 - 2022 – 2023 учебный год (весна) – 79 (56,43%);
 - 2023 – 2024 учебный год (весна) – 48 (82,76%);
- кол-во обучающихся (%), которые повысили отметки (ОВР > ОЖ):
 - 2022 год (весна 2021 – 2022 и осень 2022 – 2023 учебных годов) – 16 (15%);
 - 2022 – 2023 учебный год (весна) – 17 (12,14%);
 - 2023 – 2024 учебный год (весна) – 5 (8,62%).

По данным из гистограмм видно, что в сравнении с результатами 2022 года и весны 2022 – 2023 учебного года уменьшилось количество обучающихся, повысивших, подтвердивших и повысивших отметки.

По данным из гистограмм «Соответствие отметок за выполненную работу (ОВР) и отметок по журналу (ОЖ)» (Приложение №6) в общеобразовательных организациях в сравнении с результатами 2022 года и весны 2022 – 2023 учебного года можно увидеть следующее:

- кол-во обучающихся (%), которые понизили отметки (ОВР < ОЖ):
 - МКОУ «Средняя школа №1» - 10 (56%) / 14 (34,15%) / 2 (9,09%);

- МКОУ «Средняя школа №3 г. Киренска» - 3 (17%) / 5 (23,81%) / -;
- МКОУ «Средняя школа №5 г. Киренска» - 6 (16%) / 1 (4,76%) / 1 (5,26%);
- МКОУ «Средняя школа №6 г. Киренска» - - / 11 (73, 33%) / -;
- МКОУ «Основная школа №9 г. Киренска» - - / - / 1 (33,33%);
- МКОУ «Средняя школа п. Алексеевск» - 9 (56%) / 9 (56,25%) / -;
- МКОУ «СОШ с. Алымовка» - 1 (11,11%) / - / -;
- МКОУ «Основная школа с. Коршуново» - 0 / 0 / -;
- МКОУ «Криволукская СОШ им. Героя Советского Союза Тюрнева П.Ф.» - 0 / 1 (11,11%) / 0;
- МКОУ «СОШ с. Макарово» - - / 2 (16,67%) / -;
- МКОУ «Средняя школа с. Петропавловское» - 1 (100%) / 1 (25%) / 0;
- МКОУ «Средняя школа п. Юбилейный» - 0 / - / -;

- кол-во обучающихся (%), которые подтвердили отметки (ОВР = ОЖ):

- МКОУ «Средняя школа №1» - 8 (44%) / 21 (51,22%) / 19 (86,36%);
- МКОУ «Средняя школа №3 г. Киренска» - 14 (78%) / 12 (57,14%) / -;
- МКОУ «Средняя школа №5 г. Киренска» - 18 (49%) / 18 (85,71%) / 14 (73,68%);
- МКОУ «Средняя школа №6 г. Киренска» - - / 4 (26,67%) / -;
- МКОУ «Основная школа №9 г. Киренска» - - / - / 2 (66,67%);
- МКОУ «Средняя школа п. Алексеевск» - 5 (31%) / 4 (25%) / -;
- МКОУ «СОШ с. Алымовка» - 8 (88,89%) / - / -;
- МКОУ «Основная школа с. Коршуново» - 1 (100%) / 0 / -;
- МКОУ «Криволукская СОШ им. Героя Советского Союза Тюрнева П.Ф.» - 5 (100%) / 8 (88,89%) / 6 (100%);
- МКОУ «СОШ с. Макарово» - - / 9 (75%) / -;
- МКОУ «Средняя школа с. Петропавловское» - 0 / 3 (75%) / 1 (100%);
- МКОУ «Средняя школа п. Юбилейный» - 2 (100%) / - / -;

- кол-во обучающихся (%), которые повысили отметки (ОВР > ОЖ):

- МКОУ «Средняя школа №1» - 0 / 6 (14,63%) / 1 (4,55%);
- МКОУ «Средняя школа №3 г. Киренска» - 1 (6%) / 4 (19,05%) / -;
- МКОУ «Средняя школа №5 г. Киренска» - 13 (35%) / 2 (9,52%) / 4 (21,05%);
- МКОУ «Средняя школа №6 г. Киренска» - - / 0 / -;
- МКОУ «Основная школа №9 г. Киренска» - - / - / 0;
- МКОУ «Средняя школа п. Алексеевск» - 2 (13%) / 3 (18,75%) / -;
- МКОУ «СОШ с. Алымовка» - 0 / - / -;
- МКОУ «Основная школа с. Коршуново» - 0 / 1 (100%) / -;

- МКОУ «Криволукская СОШ им. Героя Советского Союза Тюрнева П.Ф.» - 0 / 0 / 0;
- МКОУ «СОШ с. Макарово» - - / 1 (8,33%) / -;
- МКОУ «Средняя школа с. Петропавловское» - 0 / 0 / 0;
- МКОУ «Средняя школа п. Юбилейный» - 0 / - / -.

В работах обучающиеся допустили ошибки в следующих заданиях (% выполнения заданий составил меньше 50%):

- на проверку умения работать с иллюстративным материалом (изобразительной наглядностью);
- на умение объяснять смысл основных хронологических понятий, терминов;
- на умение давать оценку событиям и личностям отечественной и всеобщей истории Средних веков.

Весной 2023 – 2024 учебного года у обучающихся возникли проблемы при выполнении такого же задания, как в 2022 году (весной 2021 – 2022 и осенью 2022 – 2023 учебных годов) и весной 2022 – 2023 учебного года (№4).

Результаты выполнения заданий по истории обучающимися 6-ых классов представлены в таблице Приложения №7.

Рекомендации:

1. Руководителям общеобразовательных организаций довести информацию об итогах всероссийской проверочной работы по истории в 6 классах до всех участников мероприятия: педагогов, обучающихся и родителей (законных представителей).
2. Администрации общеобразовательных организаций:
 - провести детальный анализ результатов ВПР по предметам;
 - разработать план работы по повышению качества образования в общеобразовательной организации;
 - при организации и проведении педагогических советов, методических советов, методических объединений, семинаров рассмотреть проблему повышения уровня объективности оценивания знаний, умений и навыков учащихся по предметам и повышения качества образования;
 - на заседаниях школьных методических объединений провести полный анализ результатов ВПР по предметам и рассмотреть возможные причины необъективности результатов и пути их устранения;
 - составить перспективный план повышения квалификации педагогов, имеющих необъективные результаты по итогам проведения оценочных процедур.
3. Руководителям общеобразовательных организаций, показавшим низкие образовательные результаты, МКОУ «Основная школа №9 г. Киренска», МКОУ «Криволукская СОШ им. Героя Советского Союза Тюрнева П.Ф.», МКОУ «Средняя школа с. Петропавловское»:

- провести анализ результатов ВПР с целью определения проблемных полей, дефицитов в виде несформированных и сформированных на низком уровне планируемых результатов;
- включать в состав учебных занятий для проведения текущей, тематической и промежуточной оценки обучающихся задания для оценки несформированных умений, видов деятельности;
- составить перспективный план повышения квалификации педагогов, обучающиеся которых показывают низкие образовательные результаты;
- обеспечить персональный контроль деятельности педагогов, обучающиеся которых показали низкий уровень качества выполнения проверочной работы.

4. Руководителю районного методического объединения учителей истории, обществознания, ОРКСЭ и ОДНКНР Малышевой Л.В. на заседании методического объединения:

- проанализировать результаты и задания проверочной работы по истории;
- организовать проведение методических заседаний по вопросам подготовки и проведения ВПР, по системе оценивания, структуре и содержанию проверочных работ, анализу возможных причин необъективности результатов и низких результатов ВПР, выявления проблемных зон.

5. Учителям истории спланировать работу по устранению пробелов в знаниях обучающихся:

- проанализировать с обучающимися работы с точки зрения их содержания и формы выполнения;
- спланировать по результатам анализа коррекционную работу по устранению выявленных пробелов у обучающихся;
- повторить материал по разделам и темам:
 - «История России»: «Образование государства Русь. Первые русские князья», «Русь при князе Владимире Святославовиче. Принятие Русью христианства и его значение», «Деятельность Ярослава Мудрого», «Русь при Ярославичах. Деятельность Владимира Мономаха», «Формирование системы земель – самостоятельных государств», «Походы Батыя на Русь», «Ордена крестоносцев и борьба их с экспансией на западных границах Руси. Александр Невский», «Ордынское владычество на Руси. Иван Калита», «Московское государство при Дмитрии Донском. Куликовская битва», «Формирование единого русского государства в XV в. Деятельность Иван III. Присоединение Новгорода и Твери. Ликвидация зависимости от Орды», «Культурное пространство Руси в IX - первой половине XII в.», «Развитие культуры в русских землях во второй половине XII – XIV в.», «Формирование культурного пространства единого Российского государства (XV в.)»;
 - «История Средних веков», «Раннее Средневековье (V – середина XI в.)», «Развитое Средневековье (середина XI – XIII в.)», «Позднее Средневековье (XIV – XV в.)»,

«Культура Западной Европы в Средние века», «Народы Азии, Америки и Африки в Средние века»;

- включать в содержание уроков задания, вызвавшие наибольшие трудности у обучающихся;
- оптимизировать методы, организационные формы и средства обучения;
- проводить индивидуальные консультации, дополнительные занятия по устранению пробелов в знаниях обучающихся.

**И.о. начальника управления образования
администрации Киренского муниципального района:**



С.Л. Зырянова

Исп. Спиридонова Наталья Александровна, методист МКУ «Центр развития образования»
Тел.: 8(39568) 4-35-94, e-mail: cro@38kir.ru, natalijaspiri@yandex.ru
Дело № 01-08-08

Таблица «Результаты ВПР по истории»

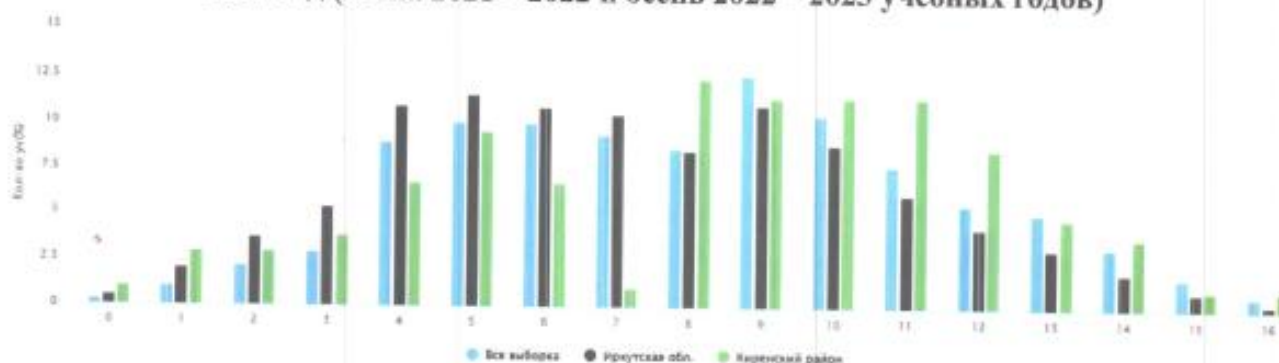
| № п/п | Наименование общеобразовательных организаций | Кол-во обуч- ся | «5» | «4» | «3» | «2» | СО | КО | Средний балл |
|------------------|--|-----------------------|-----|-----|-----|-----|------|------|-----------------|
| | | | | | | | | | |
| 1 | МКОУ «Средняя школа №1» | 18/ | 1 | 7 | 5 | 5 | 72% | 44% | 3,2 |
| | | 41/ | 2 | 12 | 26 | 1 | 98% | 34% | 3,2 |
| | | 22 | 2 | 10 | 10 | 0 | 100% | 55% | 3,6 |
| 2 | МКОУ «Средняя школа №3 г. Киренска» | 18/ | 0 | 7 | 11 | 0 | 100% | 39% | 3,4 |
| | | 21/ 0 | 2 | 14 | 5 | 0 | 100% | 76% | 3,9 |
| 3 | МКОУ «Средняя школа №5 г. Киренска» | 37/ | 8 | 19 | 8 | 2 | 95% | 73% | 3,9 |
| | | 21/ | 2 | 8 | 10 | 1 | 95% | 48% | 3,5 |
| | | 19 | 6 | 11 | 2 | 0 | 100% | 89% | 4,2 |
| 4 | МКОУ «Средняя школа №6 г. Киренска» | 0/ 15/ 0 | 0 | 2 | 9 | 4 | 73% | 13% | 2,9 |
| 5 | МКОУ «Основная школа №9 г. Киренска» | 0/ 0/ 3 | 0 | 1 | 2 | 0 | 100% | 33% | 3,3 |
| 6 | МКОУ «Средняя школа п. Алексеевск» | 16/ | 1 | 11 | 4 | 0 | 100% | 75% | 3,8 |
| | | 16/ 0 | 1 | 13 | 2 | 0 | 100% | 88% | 3,9 |
| 7 | МКОУ «СОШ с. Альмовка» | 7/ 0/ 0 | 0 | 0 | 4 | 3 | 57% | 0% | 2,6 |
| 8 | МКОУ «Основная школа с. Коршуново» | 1/ | 1 | 0 | 0 | 0 | 100% | 100% | 5 |
| | | 1/ | 1 | 0 | 0 | 0 | 100% | 100% | 5 |
| | | 0 | | | | | | | |
| 9 | МКОУ «Основная школа с. Кривошапкино» | 7 | 0 | 3 | 3 | 1 | 86% | 43% | 3,3 |
| 10 | МКОУ «Криволукская СОШ им. Героя Советского Союза Тюрнева П.Ф.» | 5/ | 0 | 1 | 4 | 0 | 100% | 20% | 3,2 |
| | | 9/ | 1 | 8 | 0 | 0 | 100% | 100% | 4,1 |
| | | 6 | 0 | 2 | 4 | 0 | 100% | 33% | 3,3 |
| 11 | МКОУ «СОШ с. Макарово» | 0/ 12/ 0 | 0 | 9 | 1 | 2 | 83% | 75% | 3,6 |
| 12 | МКОУ «Средняя школа с. Петропавловское» | 1/ | 0 | 0 | 0 | 1 | 0% | 0% | 2 |
| | | 4/ | 0 | 1 | 3 | 0 | 100% | 25% | 3,3 |
| | | 1 | 0 | 0 | 1 | 0 | 100% | 0% | 3 |
| 13 | МКОУ «Средняя школа п. Юбилейный» | 2/ | 0 | 1 | 4 | 0 | 100% | 20% | 3,2 |
| | | 0/ | 0 | 0 | 2 | 0 | 100% | 0% | 3 |
| | | 0 | | | | | | | |
| По району | | | | | | | | | |

| | | | | | | | | |
|---|-----|----|----|----|----|-------|-----|-----|
| 2022 (весна 2021 – 2022 и осень 2022 – 2023 уч.г.) | 105 | 11 | 45 | 38 | 11 | 89,5% | 53% | 3,5 |
| весна 2022 – 2023 уч.г. | 140 | 9 | 67 | 56 | 8 | 94% | 54% | 3,6 |
| весна 2023 – 2024 уч.г. | 58 | 8 | 27 | 22 | 1 | 98% | 60% | 3,7 |

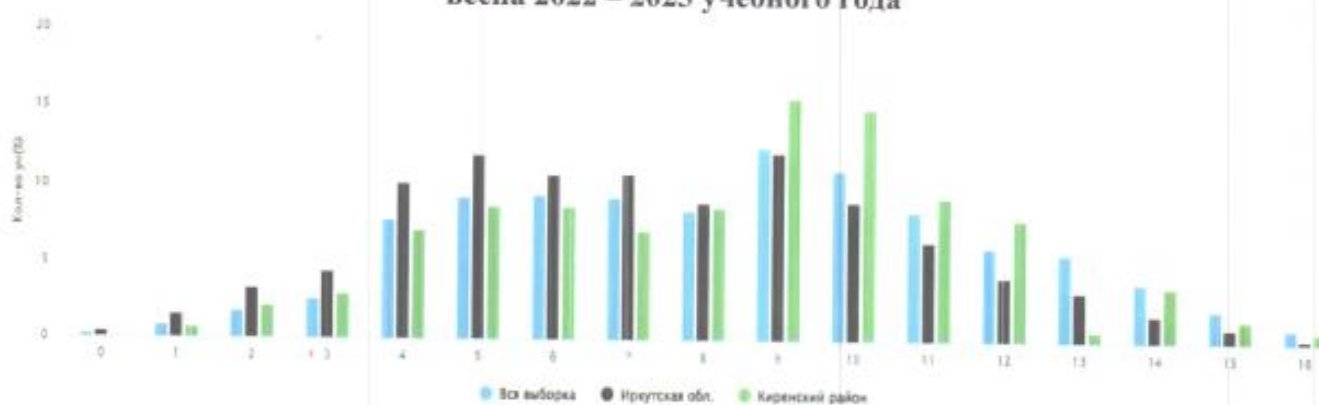
Таблица «Статистика по отметкам»

| Группы участников | Кол-во обуч-ся | Распределение групп баллов в % | | | |
|-------------------------------|----------------|--------------------------------|-------|-------|-------|
| | | «2» | «3» | «4» | «5» |
| Вся выборка | 667693/ | 6,27 | 46,82 | 36,16 | 10,76 |
| | 419084/ | 5,08 | 43,75 | 38,42 | 12,75 |
| | 432100 | 4,6 | 42,93 | 38,72 | 13,74 |
| Иркутская область | 13944/ | 11,39 | 51,98 | 30,32 | 6,31 |
| | 144457/ | 9,34 | 51,83 | 32,43 | 6,39 |
| | 14345 | 8,27 | 49,11 | 34,65 | 7,96 |
| Киренский муниципальный район | 105/ | 10,48 | 36,19 | 42,86 | 10,48 |
| | 140/ | 5,71 | 40 | 47,86 | 6,43 |
| | 58 | 1,72 | 37,93 | 46,55 | 13,79 |

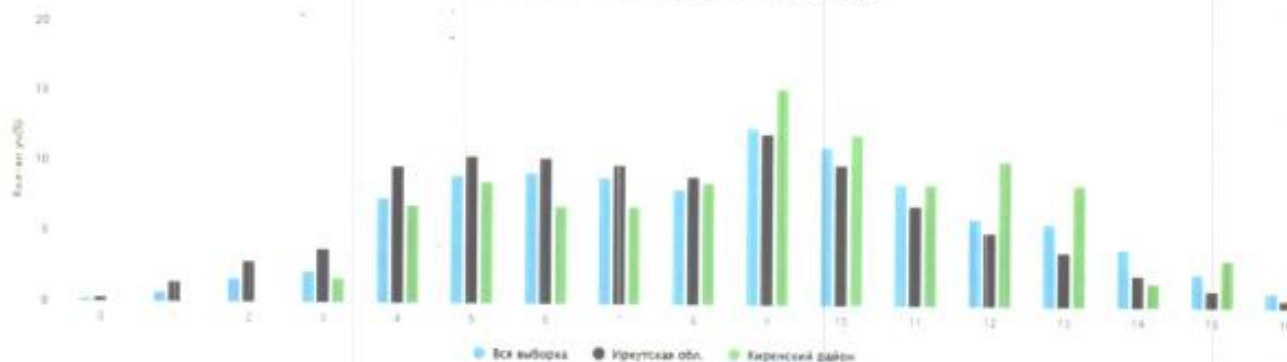
Гистограмма «Распределение первичных баллов»
2022 год (весна 2021 – 2022 и осень 2022 – 2023 учебных годов)





весна 2022 – 2023 учебного года




весна 2023 – 2024 учебного года



Гистограмма «Распределение первичных баллов» 2022 год (осень 2022 – 2023 учебного года)



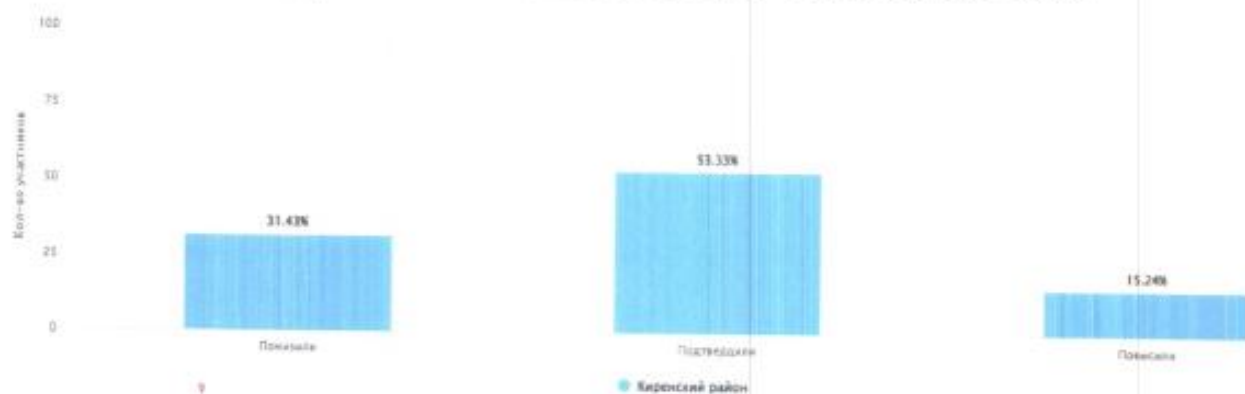
весна 2022 – 2023 учебного года



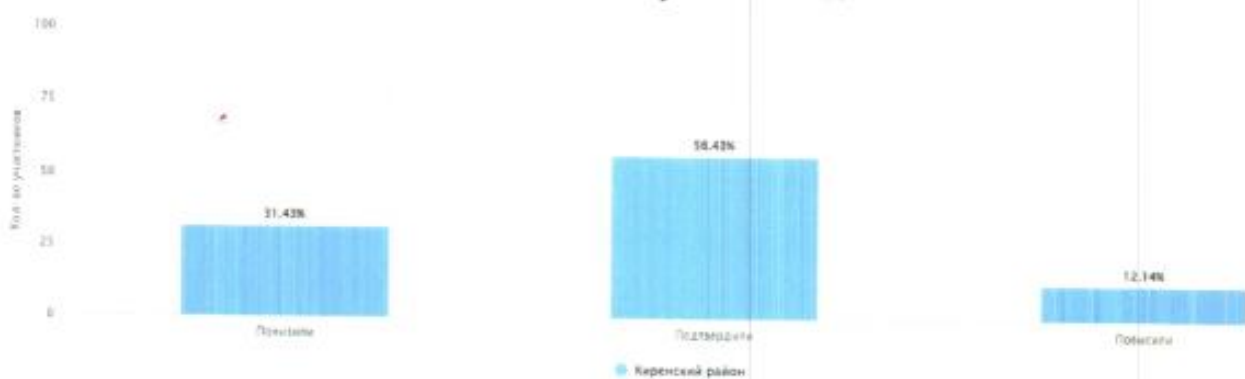
весна 2023 – 2024 учебного года



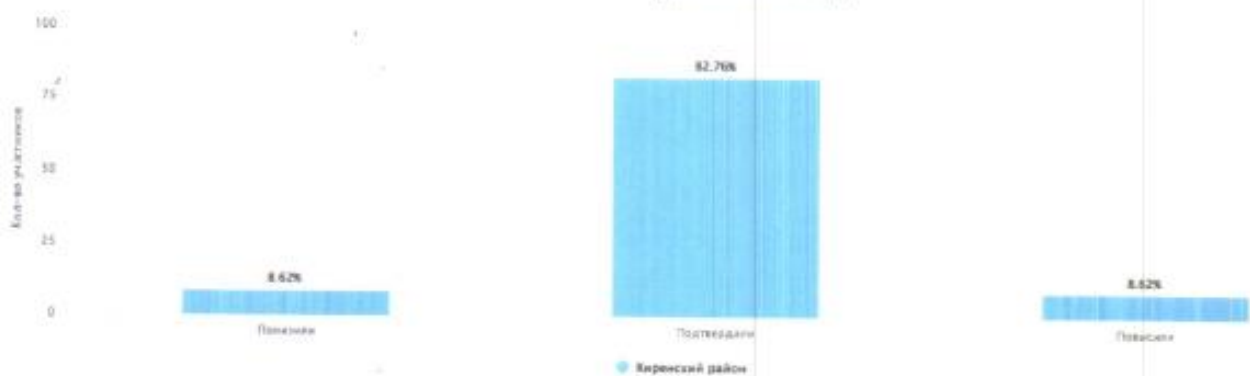
**Гистограмма «Соответствие отметок за выполненную работу и отметок по журналу»
2022 год (весна 2021 – 2022 и осень 2022 – 2023 учебных годов)**



весна 2022 – 2023 учебного года



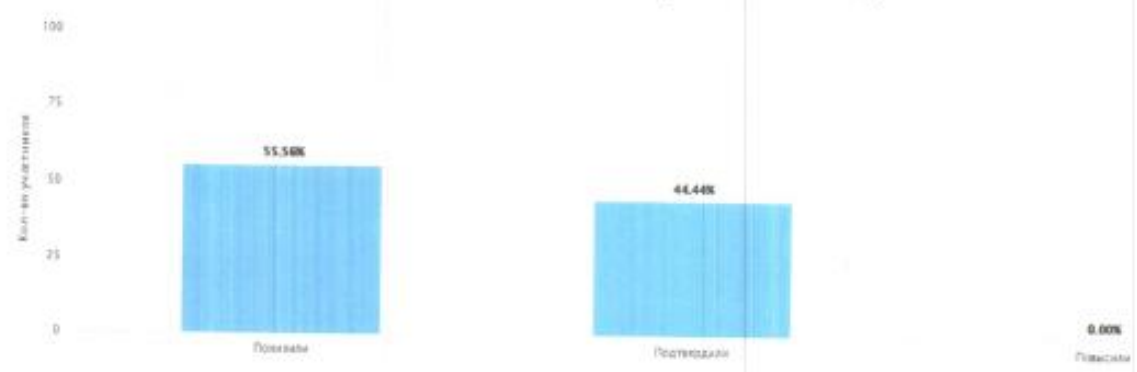
весна 2023 – 2024 учебного года




Гистограмма «Соответствие отметок за выполненную работу и отметок по журналу»

МКОУ «Средняя школа №1»


2022 год (осень 2022 – 2023 учебного года)



весна 2022 – 2023 учебного года




весна 2023 – 2024 учебного года




Муниципальное казенное образовательное учреждение "Средняя общеобразовательная школа №1 г. Керенск"


МКОУ «Средняя школа №3 г. Киренска»
2022 год (осень 2022 – 2023 учебного года)




весна 2022 – 2023 учебного года




МКОУ «Средняя школа №5 г. Киренска»
2022 год (осень 2022 – 2023 учебного года)



весна 2022 – 2023 учебного года



весна 2023 – 2024 учебного года

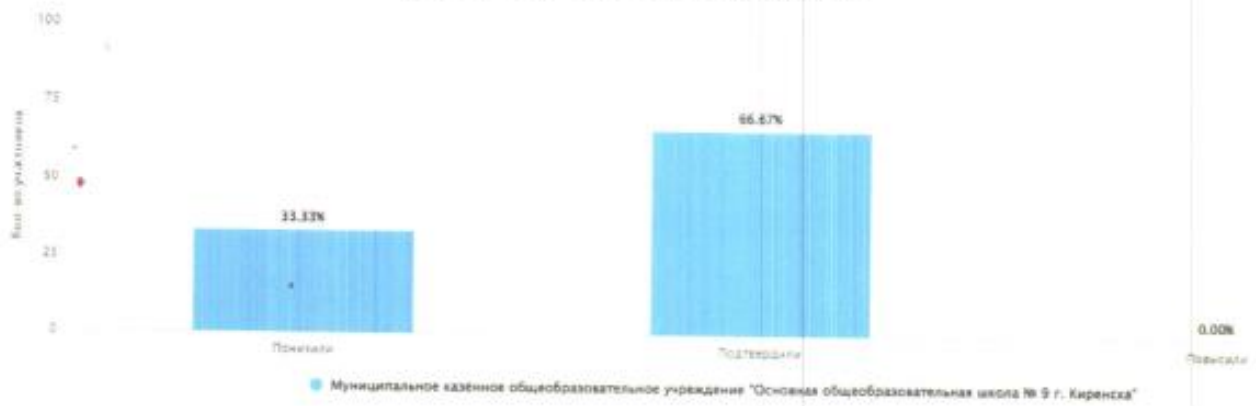


Муниципальное казенное общеобразовательное учреждение "Средняя общеобразовательная школа № 5 г. Киренска"

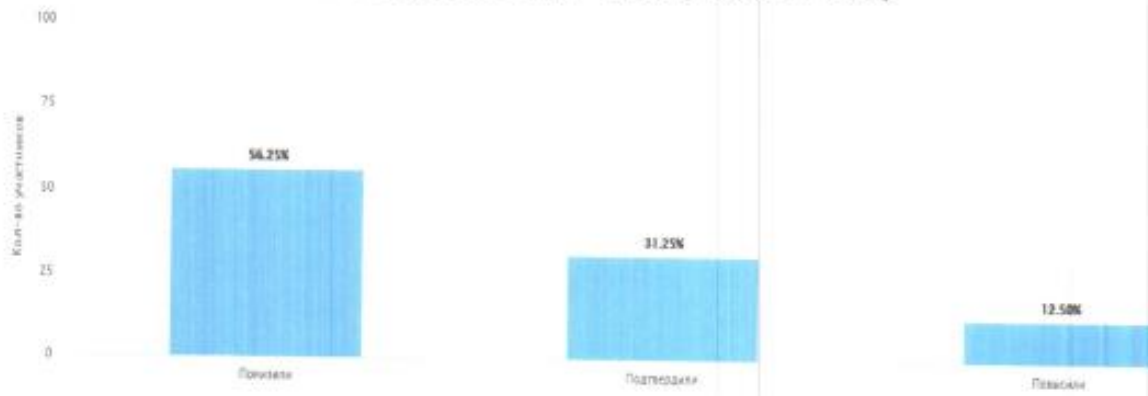
**МКОУ «Средняя школа №6 г. Киренска»
весна 2022 – 2023 учебного года**



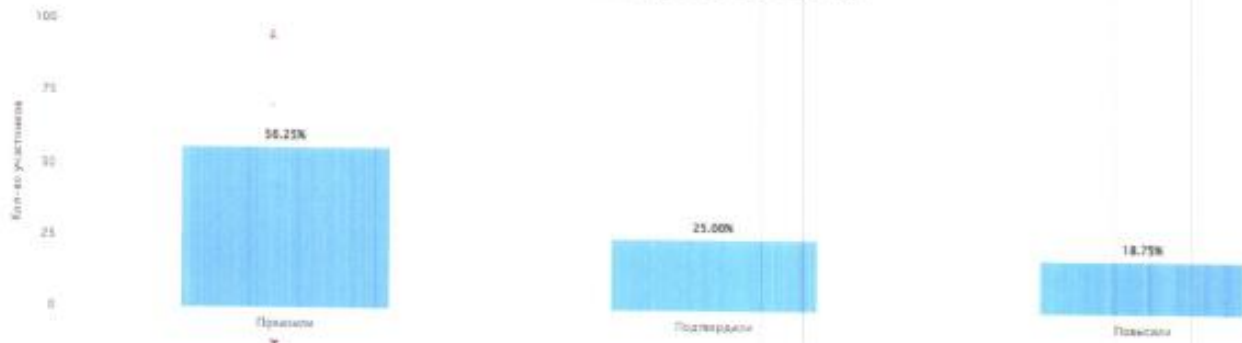
МКОУ «Основная школа №9 г. Киренска»
весна 2023 – 2024 учебного года




**МКОУ «Средняя школа п. Алексеевск»
2022 год (осень 2022 – 2023 учебного года)**




весна 2022 – 2023 учебного года



МКОУ «СОШ с. Алымовка»
2022 год (осень 2022 – 2023 учебного года)



**МКОУ «Основная школа с. Коршуново»
2022 год (осень 2022 – 2023 учебного года)**




весна 2022 – 2023 учебного года

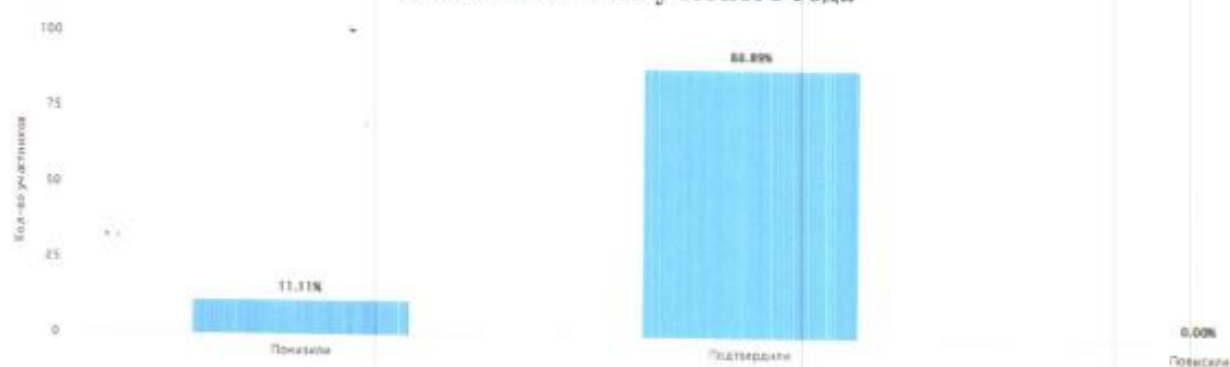


МКОУ «Криволукская СОШ им. Героя Советского Союза Тюрнева П.Ф.»


2022 год (осень 2022 – 2023 учебного года)



весна 2022 – 2023 учебного года



весна 2023 - 2024 учебного года



Муниципальное казенное образовательное учреждение "Криволукская средняя общеобразовательная школа им. Героя Советского Союза Тюрнева П.Ф."

**МКОУ «СОШ с. Макарово»
весна 2022 – 2023 учебного года**




МКОУ «Средняя школа с. Петропавловское»
2022 год (осень 2022 – 2023 учебного года)



весна 2022 – 2023 учебного года



весна 2023 – 2024 учебного года



Муниципальное казенное общеобразовательное учреждение "Средняя общеобразовательная школа с. Петропавловское"

МКОУ «Средняя школа п. Юбилейный»
2022 год (весна 2021 – 2022 учебного года)



Таблица «Выполнение заданий»

2022 год (весна 2021 – 2022 и осень 2022 – 2023 учебных годов)

| Группы участников | Кол-во обуч-ся | № задания / кол-во баллов | | | | | | | |
|---|----------------|---------------------------|--------------|--------------|--------------|--------------|--------------|-------------|--------------|
| | | 1 | 2 | 3 | 4 | 5 | 6 | 7 | 8 |
| | | 2 | 1 | 3 | 3 | 1 | 1 | 2 | 3 |
| Вся выборка | 667693 | 55,39 | 74,65 | 46,74 | 30,31 | 54,76 | 82,27 | 54,16 | 49,09 |
| Иркутская область | 13944 | 48,08 | 68,52 | 41,79 | 25,45 | 45,78 | 79,05 | 50,14 | 44,31 |
| Киренский район | 105 | 55,24 | 62,86 | 45,71 | 42,22 | 46,67 | 72,38 | 51,9 | 56,83 |
| МКОУ «Средняя школа №1» | 18 | 30,56 | 72,22 | 42,59 | 31,48 | 22,22 | 22,22 | 55,56 | 53,7 |
| МКОУ «Средняя школа №3 г. Киренска» | 18 | 44,44 | 55,56 | 35,19 | 11,11 | 100 | 83,33 | 47,22 | 51,85 |
| МКОУ «Средняя школа №5 г. Киренска» | 37 | 81,08 | 67,57 | 65,77 | 60,36 | 37,84 | 89,19 | 56,76 | 57,66 |
| МКОУ «Средняя школа п. Алексеевск» | 16 | 68,75 | 68,75 | 45,83 | 75 | 43,75 | 81,25 | 50 | 66,67 |
| МКОУ «СОШ с. Алымовка» | 7 | 0 | 0 | 4,76 | 0 | 14,29 | 42,86 | 57,14 | 47,62 |
| МКОУ «Основная школа с. Коршуново» | 1 | 100 | 100 | 100 | 66,67 | 0 | 100 | 100 | 66,67 |
| МКОУ «Криволукская СОШ им. Героя Советского Союза Тюрнева П.Ф.» | 5 | 30 | 80 | 13,33 | 33,33 | 80 | 80 | 40 | 53,33 |
| МКОУ «Средняя школа с. | 1 | 0 | 0 | 0 | 0 | 0 | 100 | 0 | 0 |

| | | | | | | | | | |
|---|---|----|-----|-------|---|----|-----|---|-----|
| Петропавловское» | | | | | | | | | |
| МКОУ «Средняя школа п. Юбилейный» | 2 | 50 | 100 | 16,67 | 0 | 50 | 100 | 0 | 100 |

весна 2022 – 2023 учебного года

| Группы участников | Кол-во обуч-ся | № задания / кол-во баллов | | | | | | | |
|---|----------------|---------------------------|--------------|--------------|--------------|--------------|--------------|--------------|--------------|
| | | 1 | 2 | 3 | 4 | 5 | 6 | 7 | 8 |
| | | 2 | 1 | 3 | 3 | 1 | 1 | 2 | 3 |
| Вся выборка | 419084 | 55,48 | 74,93 | 47,75 | 31,92 | 56,69 | 84,73 | 56,15 | 54,29 |
| Иркутская область | 14457 | 46,13 | 66,89 | 40,46 | 25,35 | 46,16 | 82,45 | 51,88 | 49,21 |
| Киренский район | 140 | 55,36 | 66,43 | 50,71 | 22,86 | 70,71 | 81,43 | 48,57 | 62,62 |
| МКОУ «Средняя школа №1» | 41 | 60,98 | 51,22 | 55,28 | 13,01 | 56,1 | 68,29 | 35,37 | 53,66 |
| МКОУ «Средняя школа №3 г. Киренска» | 21 | 28,57 | 90,48 | 65,08 | 12,7 | 90,48 | 95,24 | 50 | 100 |
| МКОУ «Средняя школа №5 г. Киренска» | 21 | 57,14 | 76,19 | 49,21 | 17,46 | 71,43 | 85,71 | 69,05 | 49,21 |
| МКОУ «Средняя школа №6 г. Киренска» | 15 | 43,33 | 33,33 | 22,22 | 33,33 | 33,33 | 66,67 | 40 | 26,67 |
| МКОУ «Средняя школа п. Алексеевск» | 16 | 81,25 | 100 | 60,42 | 6,25 | 100 | 87,5 | 62,5 | 77,08 |
| МКОУ «Основная школа с. Коршуново» | 1 | 100 | 100 | 100 | 100 | 100 | 100 | 100 | 100 |
| МКОУ «Криволукская СОШ им. Героя Советского Союза Тюрнева П.Ф.» | 9 | 55,56 | 66,67 | 59,26 | 59,26 | 66,67 | 100 | 44,44 | 92,59 |
| МКОУ «СОШ с. Макарово» | 12 | 66,67 | 50 | 41,67 | 38,89 | 91,67 | 91,67 | 37,5 | 58,33 |
| МКОУ «Средняя школа с. ...» | 4 | 25 | 75 | 0 | 83,33 | 75 | 75 | 75 | 41,67 |

| | | | | | | | | | |
|------------------|--|--|--|--|--|--|--|--|--|
| Петропавловское» | | | | | | | | | |
|------------------|--|--|--|--|--|--|--|--|--|

весна 2023 – 2024 учебного года

| Группы участников | Кол-во обуч-ся | № задания / кол-во баллов | | | | | | | |
|---|----------------|---------------------------|--------------|--------------|--------------|--------------|--------------|-------------|--------------|
| | | 1 | 2 | 3 | 4 | 5 | 6 | 7 | 8 |
| | | 2 | 1 | 3 | 3 | 1 | 1 | 2 | 3 |
| Вся выборка | 432100 | 55,79 | 74,95 | 47,86 | 31,97 | 57,21 | 84,59 | 58,73 | 56,6 |
| Иркутская область | 14345 | 49,2 | 69,93 | 43,41 | 25,99 | 47,4 | 83,02 | 54,34 | 51,66 |
| Киренский район | 58 | 38,79 | 77,59 | 44,25 | 39,08 | 67,24 | 89,66 | 68,1 | 67,82 |
| МКОУ «Средняя школа №1» | 22 | 54,55 | 86,36 | 33,33 | 10,61 | 100 | 86,36 | 70,45 | 63,64 |
| МКОУ «Средняя школа №5 г. Киренска» | 19 | 21,05 | 89,47 | 70,18 | 91,23 | 36,84 | 100 | 76,32 | 87,72 |
| МКОУ «Основная школа №9 г. Киренска» | 3 | 66,67 | 33,33 | 22,22 | 33,33 | 66,67 | 100 | 33,33 | 66,67 |
| МКОУ «Основная школа с. Кривошапкино» | 7 | 28,57 | 57,14 | 38,1 | 19,05 | 42,86 | 71,43 | 71,43 | 47,62 |
| МКОУ «Криволукская СОШ им. Героя Советского Союза Тюрнева П.Ф.» | 6 | 41,67 | 50 | 27,78 | 0 | 66,67 | 83,33 | 50 | 55,56 |
| МКОУ «Средняя школа с. Петропавловское» | 1 | 0 | 100 | 0 | 66,67 | 100 | 100 | 50 | 0 |