



Российская Федерация  
Министерство образования  
Иркутской области

Управление образования администрации  
Киренского муниципального района

ул. Ленработчих 30, г. Киренск, 666703  
Тел. (39568) 4-41-02, факс (39568) 4-38-34  
E-mail: [main@38kir.ru](mailto:main@38kir.ru)  
ОКПО 2106116, ОГРН 1023802600293  
ИНН/КПП 3831001288/383101001

Руководителям  
общеобразовательных организаций,  
руководителю районного методического  
объединения учителей математики,  
информатики и физики

10.06.2024 № 444

на №

от

**Аналитическая справка по итогам проведения  
всероссийской проверочной работы  
по математике в 8 классах**

В соответствии с приказом Федеральной службы по надзору в сфере образования и науки (Рособрнадзор) от 21 декабря 2023 года №2160 «О проведении Федеральной службой по надзору в сфере образования и науки мониторинга качества подготовки обучающихся общеобразовательных организаций в форме всероссийских проверочных работ в 2024 году», распоряжением министерства образования Иркутской области от 20 февраля 2024 года №55-215-мр «О проведении всероссийских проверочных работ в Иркутской области в 2024 году», приказом управления образования администрации Киренского муниципального района от 21 февраля 2024 года №65 «О проведении всероссийских проверочных работ в 4 – 8, 11 классах в 2024 году» с целью мониторинга уровня предметной и метапредметной подготовки обучающихся в соответствии с федеральными государственными образовательными стандартами по программам начального общего, основного общего и среднего общего образования, получения и использования объективных результатов для принятия управленческих решений, направленных на повышение качества образования в общеобразовательных организациях, **24 апреля 2024 года** была проведена **всероссийская проверочная работа** (далее – ВПР) **по математике в 8-ых классах.**

Весной 2023 – 2024 учебного года в ВПР приняло участие 12 общеобразовательных организаций:

- МКОУ «Средняя школа №1»;
- МКОУ «Средняя школа №3 г. Киренска»;
- МКОУ «Средняя школа №5 г. Киренска»;
- МКОУ «Средняя школа №6 г. Киренска»;

- МКОУ «Основная школа №9 г. Киренска»;
- МКОУ «Средняя школа п. Алексеевск»;
- МКОУ «СОШ с. Алымовка»;
- МКОУ «Основная школа с. Коршуново»;
- МКОУ «Основная школа с. Кривошапкино»;
- МКОУ «Криволукская СОШ им. Героя Советского Союза Тюрнева П.Ф.»;
- МКОУ «СОШ с. Макарово»;
- МКОУ «Средняя школа п. Юбилейный».

В проверочной работе участвовало 208 обучающихся, из них 186 участников справилось с работой, 22 человека не справилось.

Весной 2022 – 2023 учебного года в проверочной работе приняло участие 242 обучающихся из 11 общеобразовательных организаций, из которых с работой справилось 223 обучающихся, не справилось – 19.

В 2022 году (весной 2021 – 2022 и осенью 2022 – 2023 учебных годов) в ВПР участвовало 203 обучающихся из 11 общеобразовательных организаций из 12, не приняла участие МКОУ «Основная школа с. Коршуново» (не было обучающихся). С работой справилось 180 человек, не справилось – 23.

Работы по математике для каждой общеобразовательной организации формировались индивидуально из закрытого банка заданий.

ВПР по математике состояла из 19 заданий: 12 заданий базового, 6 – повышенного и 1 - высокого уровня сложности.

**Таблица «Сводная таблица результатов  
ВПР по математике»**

Учебный год	Кол-во участников	Степень обученности	Качество обученности	Средний балл
2022 (2021 – 2022 весна 2022 – 2023 осень)	203	89%	24%	3,1
2022 – 2023 весна	242	92%	29%	3,2
2023 – 2024 весна	208	89%	29,8%	3,2

По данным из таблицы можно увидеть, что в сравнении с результатами 2022 года и весны 2022 – 2023 учебного года отмечается отрицательная динамика степени обученности (-3%) и положительная динамика качества обученности (+0,8%). Качество обученности по району низкое.

В таблице «Достижение планируемых результатов в соответствии с ПООП ООО и ФГОС» представлены результаты выполнения заданий, соответствующих тем или иным

элементам содержания в программах основного общего образования. По данным из таблицы можно отследить, какие умения освоены лучше, а какие – хуже.

**Таблица «Достижение планируемых результатов  
в соответствии с ПООП ООО и ФГОС»**

№	Блоки ПООП ООО выпускник научится / получит возможность научиться или проверяемые требования (умения) в соответствии с ФГОС	Макс. балл	Средний % выполнения		
			По району	По региону	По России
	2022 (весна 2021 – 2022 и осень 2022 – 2023 учебных годов) весна 2022 – 2023 учебного года весна 2023 – 2024 учебного года		203/ 242/ 208	24591/ 25655/ 26212	1185484/ 1294410/ 1351776
1	Развитие представлений о числе и числовых системах от натуральных до действительных чисел. Оперировать на базовом уровне понятиями «обыкновенная дробь», «смешанное число», «десятичная дробь».	1	83 90,5 87,02	79 79,1 81,26	83 83,58 84,22
2	Овладение приёмами решения уравнений, систем уравнений. Оперировать на базовом уровне понятиями «уравнение», «корень уравнения»; решать линейные и квадратные уравнения / решать квадратные уравнения и уравнения, сводимые к ним с помощью тождественных преобразований.	1	73 63,64 74,52	65 67,46 68,93	72 72,45 73,22
3	Развитие умений применять изученные понятия, результаты, методы для задач практического характера и задач из смежных дисциплин. Составлять числовые выражения при решении практических задач.	1	75 73,14 77,88	70 71,23 73,77	75 71,19 77,56
4	Развитие представлений о числе и числовых системах от натуральных до действительных чисел. Знать свойства чисел и арифметических действий.	1	44 63,64 71,63	59 59,72 62,35	67 66,81 68,52
5	Овладение системой функциональных понятий, развитие умения использовать функционально-графические представления. Строить график линейной функции.	1	70 67,77 66,35	52 55,38 57,82	59 63,09 63,51
6	Развитие умения применять изученные понятия, результаты, методы для задач практического характера и задач из смежных дисциплин, умения извлекать информацию, представленную в таблицах, на диаграммах, графиках. Читать информацию, представленную в виде таблицы, диаграммы, графика; использовать графики реальных процессов и зависимостей для определения их свойств / извлекать, интерпретировать информацию, представленную в таблицах и на диаграммах, отражающую характеристики реальных процессов.	2	53 45,04 64,66	54 54,97 56,9	58 58,71 60,32
7	Умения извлекать информацию, представленную в таблицах, на диаграммах, графиках, описывать и анализировать массивы данных с помощью подходящих статистических характеристик. Читать информацию, представленную в виде таблицы, диаграммы, графика.	1	45 53,72 56,25	45 44,98 47,68	51 51,99 53,62

8	Развитие представлений о числе и числовых системах от натуральных до действительных чисел. Оценивать значение квадратного корня из положительного числа / знать геометрическую интерпретацию целых, рациональных, действительных чисел.	2	78 78,1 67,79	68 72 72,23	71 72,05 74,08
9	Овладение символьным языком алгебры. Выполнять несложные преобразования дробно-линейных выражений, использовать формулы сокращённого умножения.	1	47 40,91 44,71	37 40,13 46,16	45 47,08 51,89
10	Формирование представлений о простейших вероятностных моделях. Оценивать вероятность события в простейших случаях / оценивать вероятность реальных событий и явлений в различных ситуациях.	1	45 69,83 55,29	48 50,82 58,68	54 56,64 62,49
11	Умение применять изученные понятия, результаты, методы для решения задач практического характера и задач из смежных дисциплин. Решать задачи на покупки; находить процент от числа, число по проценту от него, процентное отношение двух чисел, процентное снижение или процентное повышение величин.	1	67 69,42 59,62	48 50,58 54,67	52 55,05 57,27
12	Овладение геометрическим языком, формирование систематических знаний о плоских фигурах и их свойствах, использование геометрических понятий и теорем. Оперировать на базовом уровне понятиями геометрических фигур, извлекать информацию о геометрических фигурах, представленную на чертежах в явном виде, применять для решения задач геометрические факты.	1	45 44,63 46,15	44 45,61 47,1	49 50,95 52,09
13	Овладение геометрическим языком, формирование систематических знаний о плоских фигурах и их свойствах, использование геометрических понятий и теорем. Оперировать на базовом уровне понятиями геометрических фигур, применять для решения задач геометрические факты.	1	56 62,81 51,92	45 50,74 48,8	49 52,64 51,96
14	Овладение геометрическим языком; формирование систематических знаний о плоских фигурах и их свойствах, использование геометрических понятий и теорем. Оперировать на базовом уровне понятиями геометрических фигур, приводить примеры и контрпримеры для подтверждения высказываний.	1	58 69,83 65,38	60 61,46 62,99	65 66,62 67,43
15	Развитие умений моделировать реальные ситуации на языке геометрии, исследовать построенную модель с использованием геометрических понятий и теорем, аппарата алгебры. Использовать свойства геометрических фигур для решения задач практического содержания.	2	13 31,61 19,47	13 14,12 14,05	17 17,15 16,68
16.1	Развитие умения использовать функционально графические представления для описания реальных зависимостей. Представлять данные в виде таблиц, диаграмм, графиков / иллюстрировать с помощью графика реальную зависимость или процесс по их характеристикам.	1	54 51,65 53,37	54 53,07 53,5	56 56,42 56,94
16.2	Развитие умения использовать функционально графические представления для описания реальных зависимостей.	1	43 45,04	37 35,41	39 39,02

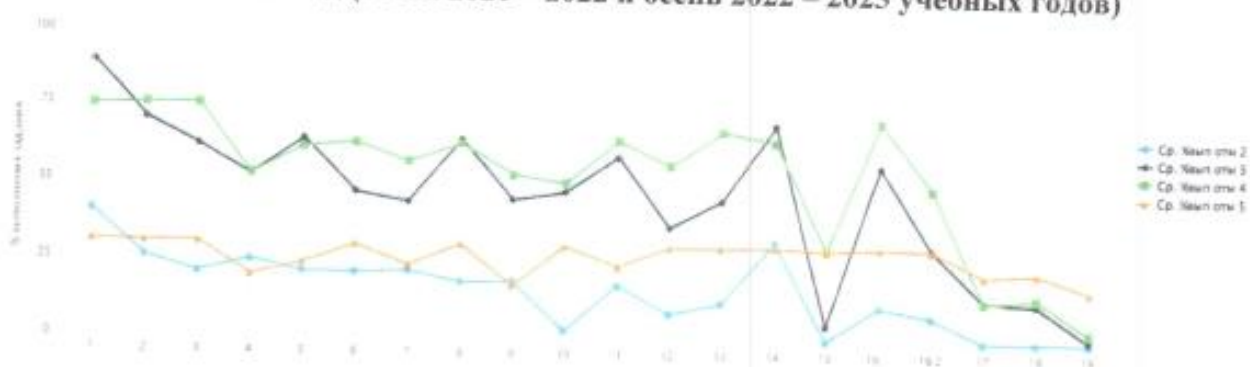
	Представлять данные в виде таблиц, диаграмм, графиков / иллюстрировать с помощью графика реальную зависимость или процесс по их характеристикам.		26,92	35,91	39,64
17	Овладение геометрическим языком, формирование систематических знаний о плоских фигурах и их свойствах, использование геометрических понятий и теорем. Оперировать на базовом уровне понятиями геометрических фигур / применять геометрические факты для решения задач, в том числе предполагающих несколько шагов решения.	1	16 21,49 14,42	9,9 12,41 12,45	14 14,87 14,67
18	Развитие умения применять изученные понятия, результаты, методы для решения задач практического характера, умений моделировать реальные ситуации на языке алгебры, исследовать построенные модели с использованием аппарата алгебры. Решать задачи разных типов (на производительность, движение) / решать простые и сложные задачи разных типов, выбирать соответствующие уравнения или системы уравнений для составления математической модели заданной реальной ситуации или прикладной задачи.	2	18 13,84 3,13	10 11,02 10,83	13 13,46 13
19	Развитие умений точно и грамотно выражать свои мысли с применением математической терминологии и символики, проводить классификации, логические обоснования, доказательства. Решать простые и сложные задачи разных типов, а также задачи повышенной трудности.	2	2 10,92 8,41	4 7,14 6,71	7 7,87 7,81

В сравнении с результатами 2022 года и весны 2022 – 2023 учебного года можно отметить следующее:

- весной 2023 – 2024 учебного года результаты выполнения заданий обучающимися общеобразовательных организаций Киренского района в основном выше областных (№№1, 3, 4, 5, 6, 7, 11, 13, 14, 15, 19) и российских (№№1, 3, 4, 5, 6, 7, 11, 15, 19);
- весной 2022 – 2023 учебного года результаты выполнения заданий обучающимися в основном выше областных (№№1, 3, 4, 5, 7, 8, 9, 10, 11, 13, 14, 15, 16(16.2), 17, 18, 19) и российских (№№1, 5, 7, 8, 10, 11, 13, 14, 15, 16(16.2), 17, 18, 19);
- в 2022 году (весной 2021 – 2022 и осенью 2022 – 2023 учебных годов) результаты выполнения заданий обучающимися общеобразовательных организаций Киренского района в основном выше областных (№№1, 2, 3, 5, 8, 9, 11, 12, 13, 16(16.2), 17, 18) и российских (№№2, 5, 8, 9, 11, 13, 16(16.2), 17, 18).

**Гистограмма «Ср. % выполнения заданий группами обучающихся»**

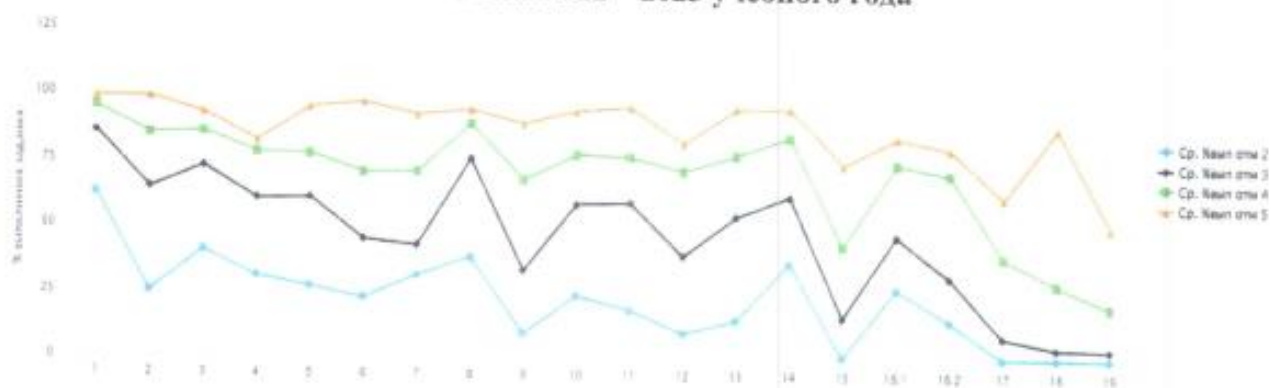
**2022 год (весна 2021 – 2022 и осень 2022 – 2023 учебных годов)**



У обучающихся с отметками «5», «4», «3» и «2» имеются проблемы в формировании планируемого результата, проверяемого заданиями:

- №4 на знание свойств целых чисел и правил арифметических действий;
- №15 на умение использовать свойства геометрических фигур для решения задач практического содержания;
- №17 на овладение геометрическим языком, формирование систематических знаний о плоских фигурах и их свойствах, использование геометрических понятий и теорем.

**весна 2022 – 2023 учебного года**



У обучающихся с отметками «5», «4», «3» и «2» имеются проблемы в формировании планируемого результата, проверяемого заданиями:

- №4 на знание свойств целых чисел и правил арифметических действий;
- №9 на умение выполнять преобразования буквенных дробно-рациональных выражений;
- №12 на умение оперировать на базовом уровне понятиями геометрических фигур, извлекать информацию о геометрических фигурах, представленную на чертежах в явном виде, применять для решения задач геометрические факты;
- №15 на умение использовать свойства геометрических фигур для решения задач практического содержания;
- №16(16.2) на умение представлять данные в виде диаграмм, графиков;
- №17 на овладение геометрическим языком, формирование систематических знаний о плоских фигурах и их свойствах, использование геометрических понятий и теорем.

## весна 2023 – 2024 учебного года



У обучающихся с отметками «5», «4», «3» и «2» имеются проблемы в формировании планируемого результата, проверяемого заданиями:

- №2 на умение решать линейные, квадратные уравнения, а также системы уравнений;
- №4 на знание свойств целых чисел и правил арифметических действий;
- №7 на умения читать информацию, представленную в таблицах, на диаграммах, графиках и определять статистические характеристики данных;
- №9 на умение выполнять преобразования буквенных дробно-рациональных выражений;
- №12 на умение оперировать на базовом уровне понятиями геометрических фигур, извлекать информацию о геометрических фигурах, представленную на чертежах в явном виде, применять для решения задач геометрические факты;
- №15 на умение использовать свойства геометрических фигур для решения задач практического содержания;
- №16(16.2) на умение представлять данные в виде диаграмм, графиков;
- №17 на овладение геометрическим языком, формирование систематических знаний о плоских фигурах и их свойствах, использование геометрических понятий и теорем.

Весной 2023 – 2023 учебного года у обучающихся с отметками «5», «4», «3» и «2» возникли проблемы в таких же заданиях, как и в 2022 году (№№4, 15, 17) и весной 2022 – 2023 учебного года (№№4, 9, 12, 15, 16(16.2), 17).

Максимальный первичный балл – 25.

По данным из гистограмм «Распределение первичных баллов» (Приложение №3) в сравнении с результатами 2022 года и весны 2022 – 2023 учебного года можно увидеть следующее:

- минимальный первичный балл по району:
  - 2022 год (весна 2021 – 2022 и осень 2022 – 2023 учебных годов) – 1 балл (МКОУ «Средняя школа №1», МКОУ «Средняя школа №5 г. Киренска»);
  - 2022 – 2023 учебный год (весна) – 3 балла (МКОУ «Средняя школа №6 г. Киренска», МКОУ «Средняя школа п. Алексеевск»);
  - 2023 – 2024 учебный год (весна) – 0 баллов (МКОУ «Основная школа №9 г. Киренска»), 3 балла (МКОУ «Средняя школа №1», МКОУ «Основная школа №9 г. Киренска», МКОУ «СОШ с. Алымовка»);

- максимальный первичный балл по району:

- 2022 год (весна 2021 – 2022 и осень 2022 – 2023 учебных годов) – 22 балла (МКОУ «Средняя школа №5 г. Киренска»);
- 2022 – 2023 учебный год (весна) – 23 балла (МКОУ «Средняя школа № г. Киренска», МКОУ «Средняя школа №6 г. Киренска»);
- 2023 – 2024 учебный год (весна) – 23 балла (МКОУ «Средняя школа №5 г. Киренска», МКОУ СОШ с. Макарово»).

По данным из гистограмм «Распределение первичных баллов» можно увидеть, что в Киренском районе «скачок» в наборе первичного балла составил 8 баллов (12%). Весной 2022 – 2023 учебного года - 11 баллов (10,7%).

По данным из гистограмм «Распределение первичных баллов» (Приложение №4) в общеобразовательных организациях в сравнении с результатами 2022 года и весны 2022 – 2023 учебного года можно увидеть следующее:

- минимальный первичный балл:

- МКОУ «Средняя школа №1» - 1 балл / 4 балла / 3 балла;
- МКОУ «Средняя школа №3 г. Киренска» - 5 баллов / 4 балла / 6 баллов;
- МКОУ «Средняя школа №5 г. Киренска» - 1 балл / 3 балла / 7 баллов;
- МКОУ «Средняя школа №6 г. Киренска» - 6 баллов / 5 баллов / 8 баллов;
- МКОУ «Основная школа №9 г. Киренска» - 8 баллов / - / 0 баллов, 3 балла;
- МКОУ «Средняя школа п. Алексеевск» - 5 баллов / 3 балла / 8 баллов;
- МКОУ «СОШ с. Алымовка» - 7 баллов / 8 баллов / 3 балла;
- МКОУ «Основная школа с. Коршуново» - - / 19 баллов / 8 баллов;
- МКОУ «Основная школа с. Кривошапкино» - 10 баллов;
- МКОУ «Криволукская СОШ им. Героя Советского Союза Тюрнева П.Ф.» - 12 баллов / 11 баллов / 8 баллов;
- МКОУ «СОШ с. Макарово» - 3 балла / 7 баллов / 10 баллов;
- МКОУ «Средняя школа с. Петропавловское» - 8 баллов / 8 баллов / -;
- МКОУ «Средняя школа п. Юбилейный» - 9 баллов / 10 баллов / 5 баллов;

- максимальный первичный балл:

- МКОУ «Средняя школа №1» - 21 балл / 19 баллов / 15 баллов;
- МКОУ «Средняя школа №3 г. Киренска» - 19 баллов / 23 балла / 17 баллов;
- МКОУ «Средняя школа №5 г. Киренска» - 22 балла / 21 балл / 23 балла;
- МКОУ «Средняя школа №6 г. Киренска» - 15 баллов / 23 балла / 19 баллов;
- МКОУ «Основная школа №9 г. Киренска» - 15 баллов / - / 8 баллов;
- МКОУ «Средняя школа п. Алексеевск» - 17 баллов / 19 баллов / 16 баллов;
- МКОУ «СОШ с. Алымовка» - 11 баллов / 11 баллов / 16 баллов;



- МКОУ «Основная школа с. Коршуново» - - / 22 балла / 15 баллов;
- МКОУ «Основная школа с. Кривошапкино» - 15 баллов;
- МКОУ «Криволукская СОШ им. Героя Советского Союза Тюрнева П.Ф.» - 18 баллов / 21 балл / 15 баллов;
- МКОУ «СОШ с. Макарово» - 15 баллов / 16 баллов / 23 балла;
- МКОУ «Средняя школа с. Петропавловское» - 11 баллов / 10 баллов / -;
- МКОУ «Средняя школа п. Юбилейный» - 12 баллов / 18 баллов / 12 баллов.

По данным из гистограмм «Соответствие отметок за выполненную работу (ОВР) и отметок по журналу (ОЖ)» (Приложение №5) в сравнении с результатами 2022 года и весны 2022 – 2023 учебного года можно увидеть следующее:

- кол-во обучающихся (%), которые понизили отметки (ОВР < ОЖ):

- 2022 год (весна 2021 – 2022 и осень 2022 – 2023 учебных годов) – 69 (34%);
- 2022 – 2023 учебный год (весна) – 69 (28,51%);
- 2023 – 2024 учебный год (весна) – 49 (23,56%);

- кол-во обучающихся (%), которые подтвердили отметки (ОВР = ОЖ):

- 2022 год (весна 2021 – 2022 и осень 2022 – 2023 учебных годов) – 130 (64%);
- 2022 – 2023 учебный год (весна) – 161 (66,53%);
- 2023 – 2024 учебный год (весна) – 157 (75,48%);

- кол-во обучающихся (%), которые повысили отметки (ОВР > ОЖ):

- 2022 год (весна 2021 – 2022 и осень 2022 – 2023 учебных годов) – 4 (2%);
- 2022 – 2023 учебный год (весна) – 12 (4,96%);
- 2023 – 2024 учебный год (весна) – 2 (0,96%).

По результатам гистограмм видно, что уменьшилось количество участников, понизивших, подтвердивших и повысивших отметки.

По данным из гистограмм «Соответствие отметок за выполненную работу (ОВР) и отметок по журналу (ОЖ)» (Приложение №6) в общеобразовательных организациях и весны 2022 – 2023 учебного года можно увидеть следующее:

- кол-во обучающихся (%), которые понизили отметки (ОВР < ОЖ):

- МКОУ «Средняя школа №1» - 25 (49%) / 27 (41,54%) / 26 (60,47%);
- МКОУ «Средняя школа №3 г. Киренска» - 16 (46%) / 9 (20%) / 2 (6,45%);
- МКОУ «Средняя школа №5 г. Киренска» - 7 (14%) / 6 (15,38%) / 6 (9,84%);
- МКОУ «Средняя школа №6 г. Киренска» - 7 (30%) / 5 (19,23%) / 0;
- МКОУ «Основная школа №9 г. Киренска» - 0 / - / 2 (50%);
- МКОУ «Средняя школа п. Алексеевск» - 2 (17%) / 16 (50%) / 7 (46,67%);
- МКОУ «СОШ с. Алымовка» - 5 (63%) / 2 (28,57%) / 2 (25%);
- МКОУ «Основная школа с. Коршуново» - - / 0 / 1 (33,33%);

- МКОУ «Основная школа с. Кривошапкино» - 0;
- МКОУ «Криволукская СОШ им. Героя Советского Союза Тюрнева П.Ф.» - 0 / 0 / 0;
- МКОУ «СОШ с. Макарово» - 3 (33%) / 2 (25%) / 0;
- МКОУ «Средняя школа с. Петропавловское» - 1 (33%) / 0 / -;
- МКОУ «Средняя школа п. Юбилейный» - 3 (60%) / 2 (33,33%) / 3 (75%);

- кол-во обучающихся (%), которые подтвердили отметки (ОВР = ОЖ):

- МКОУ «Средняя школа №1» - 25 (49%) / 36 (55,38%) / 16 (37,21%);
- МКОУ «Средняя школа №3 г. Киренска» - 17 (49%) / 33 (73,33%) / 29 (93,55%);
- МКОУ «Средняя школа №5 г. Киренска» - 43 (84%) / 32 (82,05%) / 55 (90,16%);
- МКОУ «Средняя школа №6 г. Киренска» - 16 (69,6%) / 18 (69,23%) / 21 (95,45%);
- МКОУ «Основная школа №9 г. Киренска» - 3 (100%) / - / 2 (50%);
- МКОУ «Средняя школа п. Алексеевск» - 10 (83%) / 14 (43,75%) / 8 (53,33%);
- МКОУ «СОШ с. Алымовка» - 3 (38%) / 5 (71,43%) / 6 (75%);
- МКОУ «Основная школа с. Коршуново» - - / 2 (66,67%) / 2 (66,67%);
- МКОУ «Основная школа с. Кривошапкино» - 4 (100%);
- МКОУ «Криволукская СОШ им. Героя Советского Союза Тюрнева П.Ф.» - 3 (100%) / 9 (100%) / 4 (100%);
- МКОУ «СОШ с. Макарово» - 6 (67%) / 6 (75%) / 9 (100%);
- МКОУ «Средняя школа с. Петропавловское» - 2 (67%) / 2 (100%) / -;
- МКОУ «Средняя школа п. Юбилейный» - 2 (40%) / 4 (66,67%) / 1 (25%);

- кол-во обучающихся (%), которые повысили отметки (ОВР > ОЖ)

- МКОУ «Средняя школа №1» - 1 (2%) / 2 (3,08%) / 1 (2,33%);
- МКОУ «Средняя школа №3 г. Киренска» - 2 (6%) / 3 (6,67%) / 0;
- МКОУ «Средняя школа №5 г. Киренска» - 1 (2%) / 1 (2,56%) / 0;
- МКОУ «Средняя школа №6 г. Киренска» - 0 / 3 (11,54%) / 1 (4,55%);
- МКОУ «Основная школа №9 г. Киренска» - 0 / - / 0;
- МКОУ «Средняя школа п. Алексеевск» - 0 / 2 (6,25%) / 0;
- МКОУ «СОШ с. Алымовка» - 0 / 0 / 0;
- МКОУ «Основная школа с. Коршуново» - - / 1 (33,33%) / 0;
- МКОУ «Основная школа с. Кривошапкино» - 0;
- МКОУ «Криволукская СОШ им. Героя Советского Союза Тюрнева П.Ф.» - 0 / 0 / 0;
- МКОУ «СОШ с. Макарово» - 0 / 0 / 0;
- МКОУ «Средняя школа с. Петропавловское» - 0 / 0 / -;
- МКОУ «Средняя школа п. Юбилейный» - 0 / 0 / 0.

По данным видно:

- в МКОУ «Средняя школа №1» уменьшилось количество участников, понизивших,

подтвердивших и повысивших отметки;

- в МКОУ «Средняя школа №3 г. Киренска» уменьшилось количество обучающихся, которые понизили, подтвердили и повысили отметки;

- в МКОУ «Средняя школа №5 г. Киренска» увеличилось количество участников, подтвердивших отметки, и уменьшилось количество обучающихся, которые повысили отметки;

- в МКОУ «Средняя школа №6 г. Киренска» уменьшилось количество участников, понизивших и повысивших отметки, и увеличилось количество обучающихся, которые подтвердили отметки;

- в МКОУ «Основная школа №9 г. Киренска» увеличилось количество участников, понизивших отметки, и уменьшилось количество обучающихся, которые подтвердили отметки;

- в МКОУ «Средняя школа п. Алексеевск» уменьшилось количество участников, понизивших, подтвердивших и повысивших отметки;

- в МКОУ «СОШ с. Алымовка» увеличилось количество обучающихся, которые подтвердили отметки;

- в МКОУ «Основная школа с. Коршуново» увеличилось количество участников, понизивших отметки, и уменьшилось количество обучающихся, которые повысили отметки;

- в МКОУ «Криволукская СОШ им. Героя Советского Союза Тюрнева П.Ф.» увеличилось количество участников, подтвердивших отметки;

- в МКОУ «СОШ с. Макарово» уменьшилось количество обучающихся, которые понизили отметки, и увеличилось количество участников, подтвердивших отметки;

- в МКОУ «Средняя школа п. Юбилейный» увеличилось количество обучающихся, которые понизили отметки, и уменьшилось количество участников, подтвердивших отметки.

В работах обучающиеся допустили ошибки в следующих заданиях (% выполнения заданий составил меньше 50%):

- на умение выполнять несложные преобразования дробно-линейных выражений, использовать формулы сокращённого умножения;

- на овладение геометрическим языком, формирование систематических знаний о плоских фигурах и их свойствах, использование геометрических понятий и теорем;

- умение использовать свойства геометрических фигур для решения задач практического содержания;

- на умения использовать функционально графические представления для описания реальных зависимостей;

- на умение оперировать на базовом уровне понятиями геометрических фигур;

- на умение решать задачи разных типов (на производительность, движение);

- на проверку логического мышления, умение проводить математические рассуждения.

Весной 2023 – 2024 учебного года у обучающихся вызвали наибольшие затруднения такие же задания, как и в 2022 году и весной 2022 – 2023 учебного года (№№9, 12, 15, 16(16.2), 17, 18, 19).

Результаты выполнения заданий по математике обучающимися 8-ых классов представлены в таблице Приложения №7.

Рекомендации:

1. Руководителям общеобразовательных организаций довести информацию об итогах всероссийской проверочной работы по математике в 8 классах до всех участников мероприятия: учителей, обучающихся, родителей (законных представителей).
2. Администрации общеобразовательных организаций:
  - провести детальный анализ результатов ВПР по предметам;
  - разработать план работы по повышению качества образования в общеобразовательной организации;
  - при организации и проведении педагогических советов, методических советов, методических объединений, семинаров рассмотреть проблему повышения уровня объективности оценивания знаний, умений и навыков учащихся по предметам и повышения качества образования;
  - на заседаниях школьных методических объединений провести полный анализ результатов ВПР по предметам и рассмотреть возможные причины необъективности результатов и пути их устранения;
  - составить перспективный план повышения квалификации педагогов, имеющих необъективные результаты по итогам проведения оценочных процедур.
3. Руководителям общеобразовательных организаций, показавшим низкие образовательные результаты, МКОУ «Средняя школа №1», МКОУ «Средняя школа №3 г. Киренска», МКОУ «Средняя школа №5 г. Киренска», МКОУ «Основная школа №9 г. Киренска», МКОУ «СОШ с. Алымовка», МКОУ «Основная школа с. Коршуново», МКОУ «Криволукская СОШ им. Героя Советского Союза Тюрнева П.Ф.», МКОУ «Средняя школа п. Юбилейный»:
  - провести анализ результатов ВПР с целью определения проблемных полей, дефицитов в виде несформированных и сформированных на низком уровне планируемых результатов;
  - включать в состав учебных занятий для проведения текущей, тематической и промежуточной оценки обучающихся задания для оценки несформированных умений, видов деятельности;
  - составить перспективный план повышения квалификации педагогов, обучающиеся которых показывают низкие образовательные результаты;
  - обеспечить персональный контроль деятельности педагогов, обучающиеся которых показали низкий уровень качества выполнения проверочной работы.
4. Руководителю районного методического объединения учителей математики физики и

информатики Мезенцевой И.В. на заседании методического объединения:

- проанализировать результаты и задания проверочной работы по математике;  
- организовать проведение методических заседаний по вопросам подготовки и проведения ВПР, по системе оценивания, структуре и содержанию проверочных работ, анализу возможных причин необъективности результатов и низких результатов ВПР, выявления проблемных зон.

5. Учителям математики спланировать работу по устранению пробелов в знаниях обучающихся:

- проанализировать с обучающимися работы с точки зрения их содержания и формы выполнения;
- спланировать по результатам анализа коррекционную работу по устранению выявленных пробелов у обучающихся;
- повторить материал по разделам: «Числа и вычисления», «Алгебраические выражения», «Функции», «Геометрия», «Статистика и теория вероятностей»;
- на уроках давать задания на решение задач разных типов на производительность, покупки, движение; на выполнение вычислений и преобразований выражений;
- включать в содержание уроков задания, вызвавшие наибольшие трудности у обучающихся;
- оптимизировать методы, организационные формы и средства обучения;
- проводить индивидуальные консультации, дополнительные занятия по устранению пробелов в знаниях обучающихся.


Начальник управления образования  
администрации Киренского муниципального района:  О.П. Звягинцева

Таблица «Результаты ВПР по математике»

№ п/п	Общеобразовательные организации	Кол-во обучающихся	«5»	«4»	«3»	«2»	СО	КО	Средний балл
1	МКОУ «Средняя школа №1»	51/	2	11	27	11	78%	25%	3,1
		65/	0	11	48	6	91%	17%	3,1
		43	0	1	29	13	69,8%	2%	2,7
2	МКОУ «Средняя школа №3 г. Киренска»	35/	0	7	25	3	91%	20%	3,1
		45/	1	13	28	3	93%	31%	3,3
		31	0	7	22	2	94%	23%	3,2
3	МКОУ «Средняя школа №5 г. Киренска»	51/	1	14	33	3	94%	29%	3,3
		39/	2	11	24	2	95%	33%	3,3
		61	1	23	36	1	98%	39%	3,4
	МКОУ «Средняя школа №6 г. Киренска»	23/	0	3	18	2	91%	13%	3
		26/	1	10	13	2	92%	42%	3,4
		22	0	13	9	0	100%	59%	3,6
5	МКОУ «Основная школа №9 г. Киренска»	3/	0	1	2	0	100%	33%	3,3
		0/							
6	МКОУ «Средняя школа п. Алексеевск»	12/	0	6	5	1	92%	50%	3,4
		32/	0	11	17	4	88%	34%	3,2
		15	0	6	9	0	100%	40%	3,4
7	МКОУ «СОШ с. Алымовка»	8/	0	0	7	1	88%	0%	2,9
		7/	0	0	7	0	100%	0%	3
		8	0	2	4	2	75%	25%	3
8	МКОУ «Основная школа с. Коршуново»	0/							
		3/	1	2	0	0	100%	100%	4,3
9	МКОУ «Основная школа с. Кривошапкино»	3/	0	1	2	0	100%	33%	3,3
		4	0	2	2	0	100%	50%	3,5
10	МКОУ «Криволукская СОШ им. Героя Советского Союза Тюрнева П.Ф.»	3/	0	2	1	0	100%	67%	3,7
		9/	3	2	4	0	100%	56%	3,9
		4	0	1	3	0	100%	25%	3,3
11	МКОУ «СОШ с. Макарово»	9/	0	1	6	2	78%	11%	2,9
		8/	0	1	5	2	75%	13%	2,9
		9	2	3	4	0	100%	56%	3,8
12	МКОУ «Средняя школа с. Петропавловское»	3/	0	0	3	0	100%	0%	3
		2/	0	0	2	0	100%	0%	3
		0							
13	МКОУ «Средняя школа п. Юбилейный»	5/	0	0	5	0	100%	0%	3
		6/	0	2	4	0	100%	33%	3,3
		4	0	0	3	1	75%	0%	2,8
<b>По району</b>									
<b>2022 (весна 2021 – 2022 и осень 2022 – 2023 уч.г.)</b>		<b>203</b>	<b>3</b>	<b>45</b>	<b>132</b>	<b>23</b>	<b>89%</b>	<b>24%</b>	<b>3,1</b>
<b>весна 2022 – 2023 уч.г.</b>		<b>242</b>	<b>8</b>	<b>63</b>	<b>152</b>	<b>19</b>	<b>92%</b>	<b>29%</b>	<b>3,2</b>

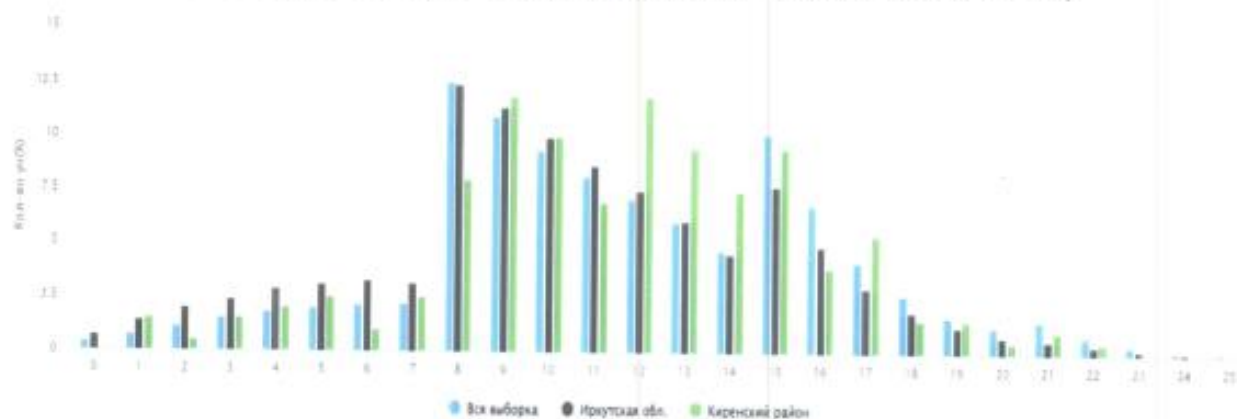
весна 2023 – 2024 уч.г.	208	3	59	124	22	89%	29,8%	3,2
-------------------------	-----	---	----	-----	----	-----	-------	-----

Таблица «Статистика по отметкам»

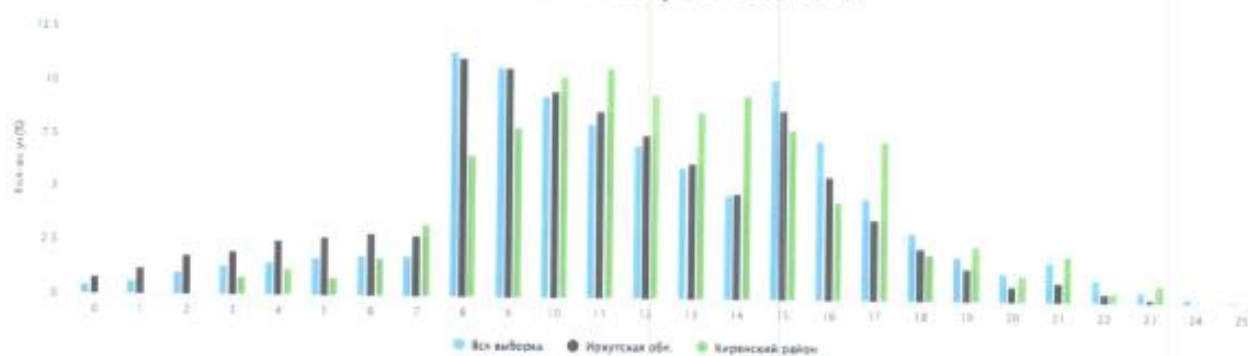
Группы участников	Кол-во обуч-ся	Распределение групп баллов в %			
		«2»	«3»	«4»	«5»
Вся выборка	1185484/	11,69	58,45	26,88	2,99
	1294410/	10	57,25	29,01	3,73
	1351776	9,16	56,45	30,21	4,18
Иркутская область	24591/	18,81	59,9	19,87	1,42
	25655/	16,66	58,82	22,87	1,65
	26212	14,45	58,4	25,21	1,94
Киренский муниципальный район	203/	11,33	65,02	22,17	1,48
	242/	7,85	62,81	26,03	3,31
	208	10,58	59,62	28,37	1,44



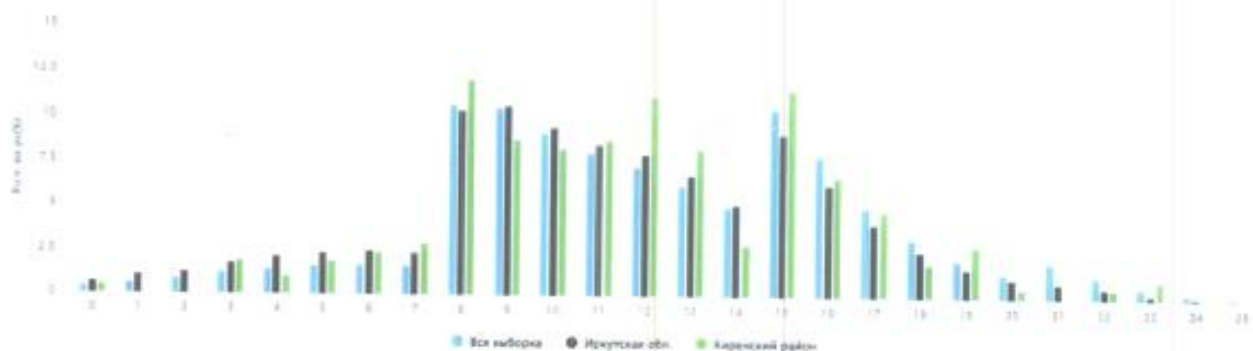
### Гистограмма «Распределение первичных баллов» 2022 год (весна 2021 – 2022 и осень 2022 – 2023 учебных годов)



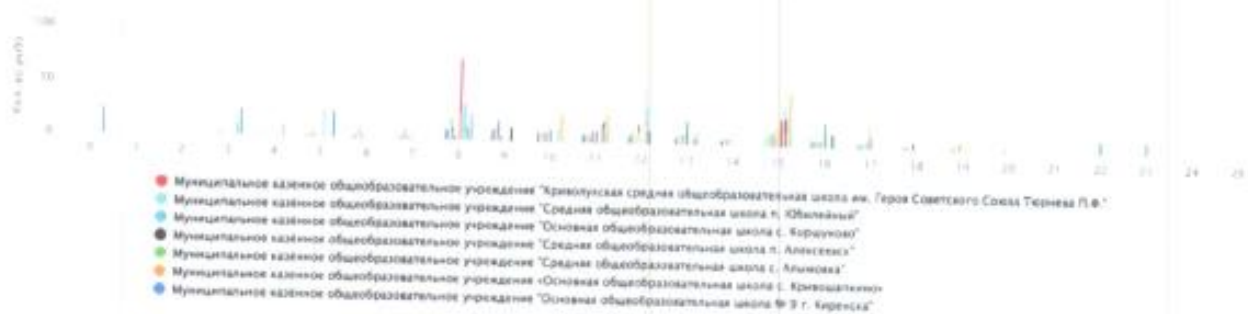
#### весна 2022 – 2023 учебного года



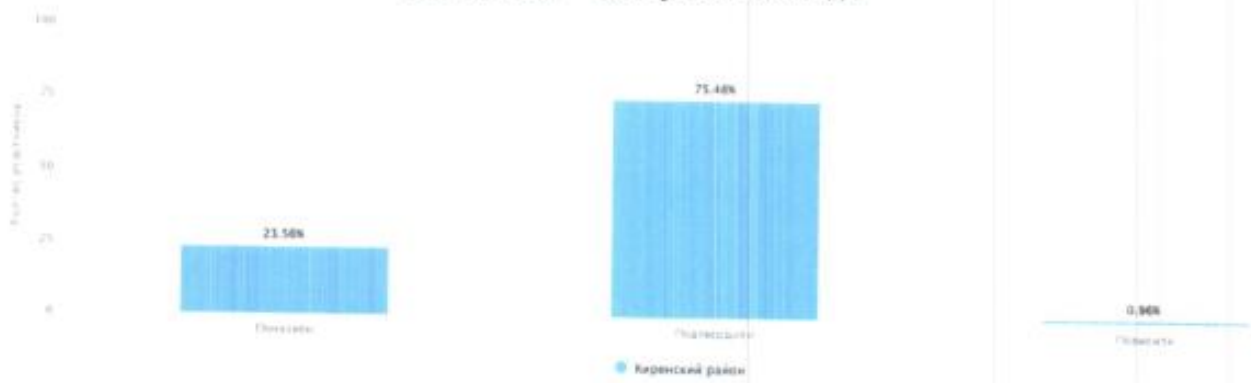

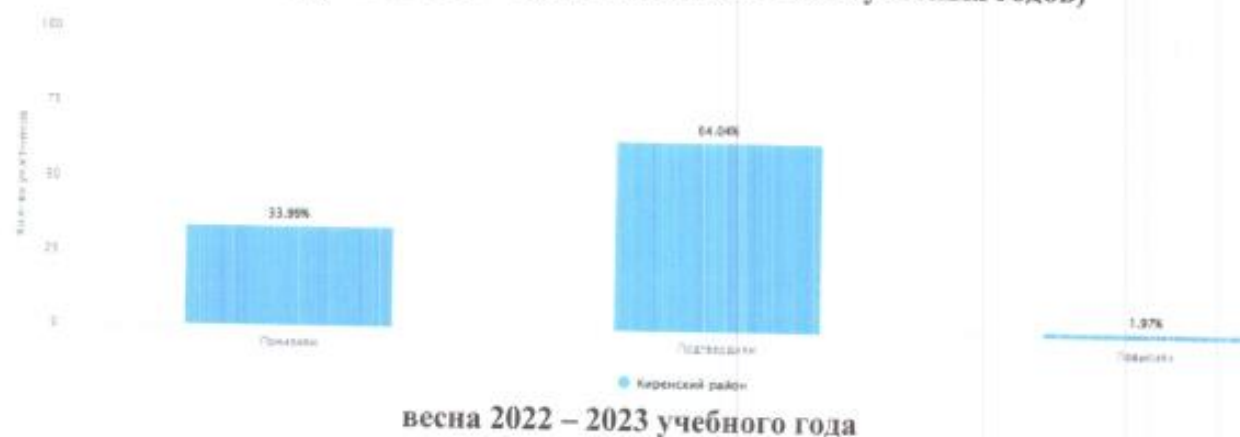
#### весна 2023 – 2024 учебного года







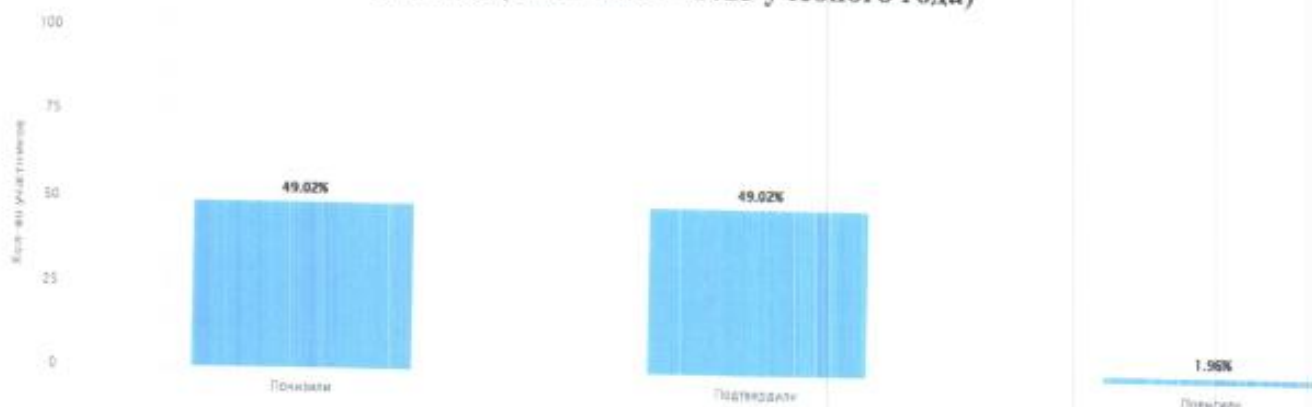
**Гистограмма «Соответствие отметок за выполненную работу и отметок по журналу»  
2022 год (весна 2021 – 2022 и осень 2022 – 2023 учебных годов)**




Гистограмма «Соответствие отметок за выполненную работу и отметок по журналу»

МКОУ «Средняя школа №1»

2022 год (осень 2022 – 2023 учебного года)



весна 2022 – 2023 учебного года



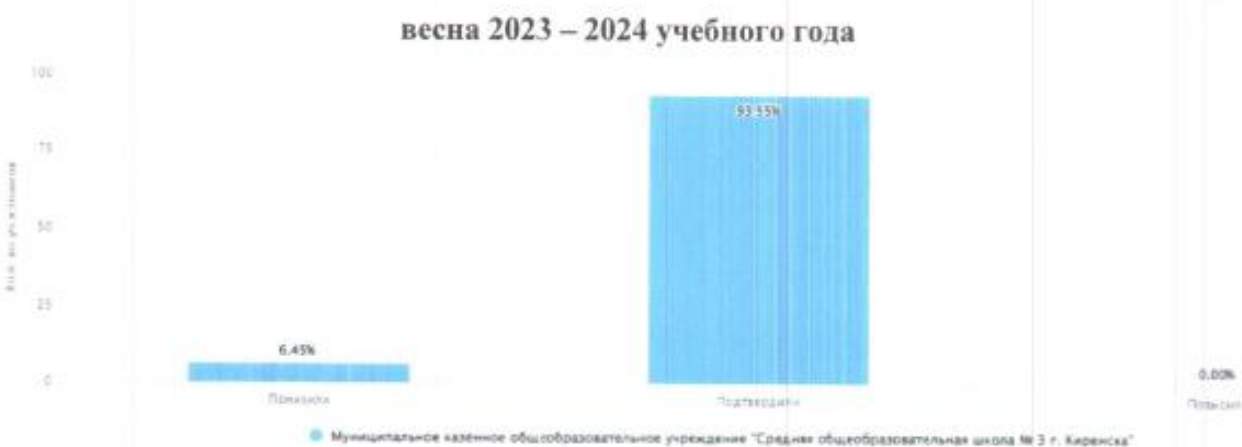
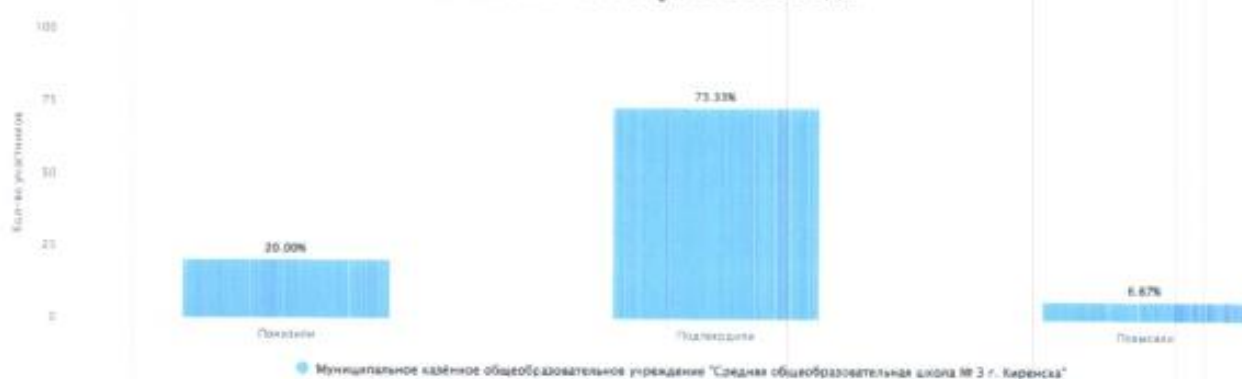
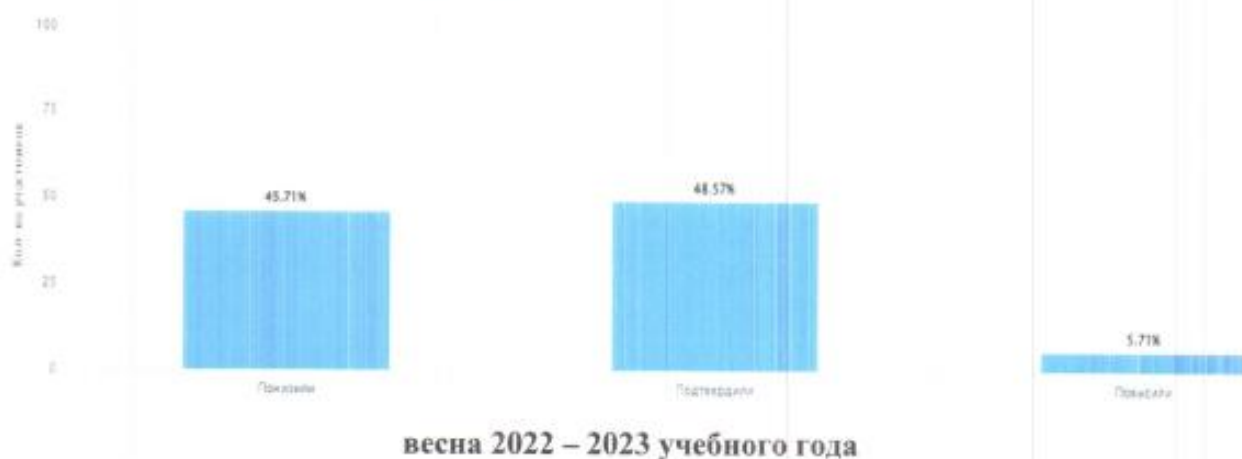
Муниципальное казенное общеобразовательное учреждение "Средняя общеобразовательная школа № 1 г. Киренска"

весна 2023 – 2024 учебного года

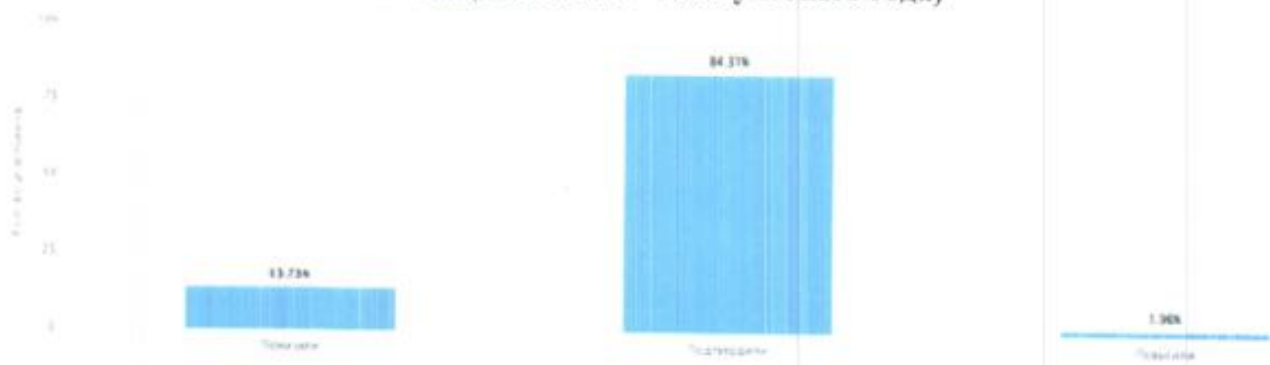


Муниципальное казенное общеобразовательное учреждение "Средняя общеобразовательная школа № 1 г. Киренска"


**МКОУ «Средняя школа №3 г. Киренска»  
2022 год (осень 2022 – 2023 учебного года)**




**МКОУ «Средняя школа №5 г. Киренска»  
2022 год (весна 2021 – 2022 учебного года)**



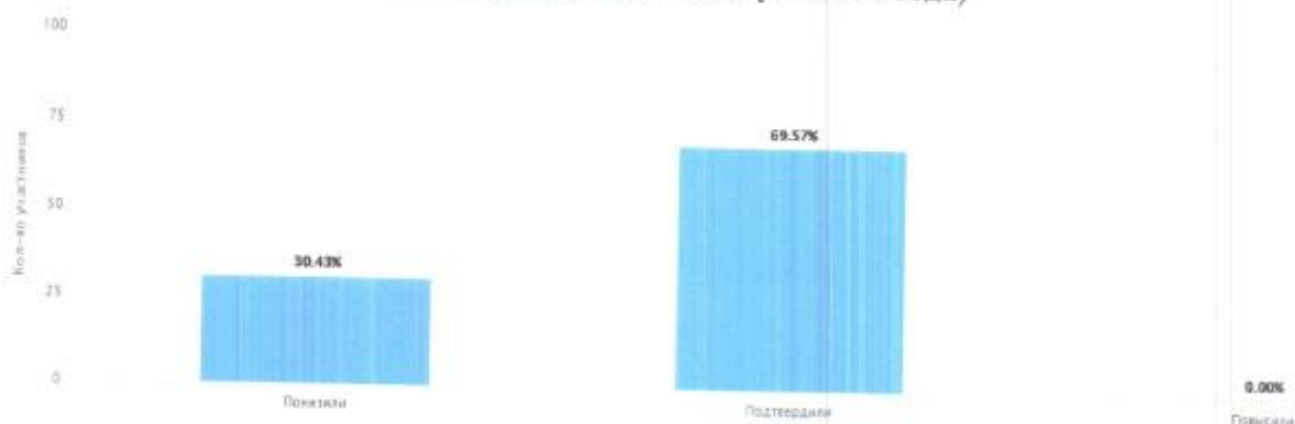
**весна 2022 – 2023 учебного года**



**весна 2023 – 2024 учебного года**



**МКОУ «Средняя школа №6 г. Киренска»**  
**2022 год (осень 2022 – 2023 учебного года)**

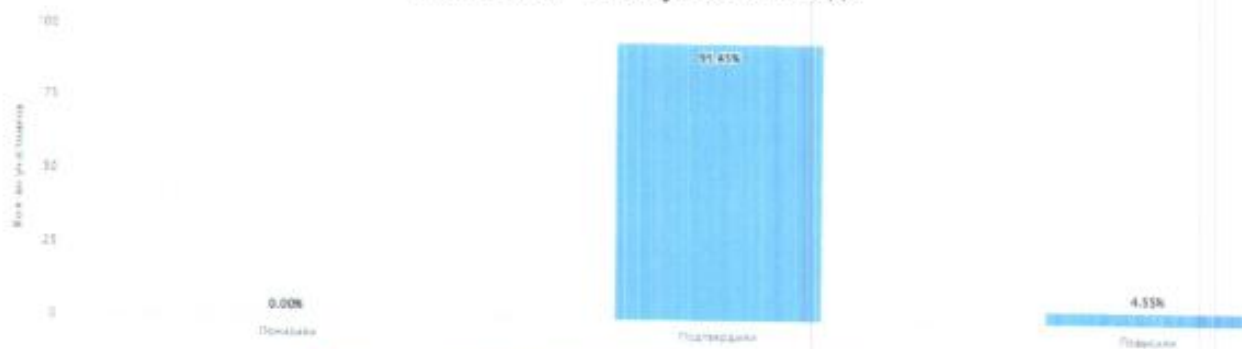


**весна 2022 – 2023 учебного года**



Муниципальное казенное общеобразовательное учреждение «Средняя общеобразовательная школа № 6 г. Киренска»


**весна 2023 – 2024 учебного года**



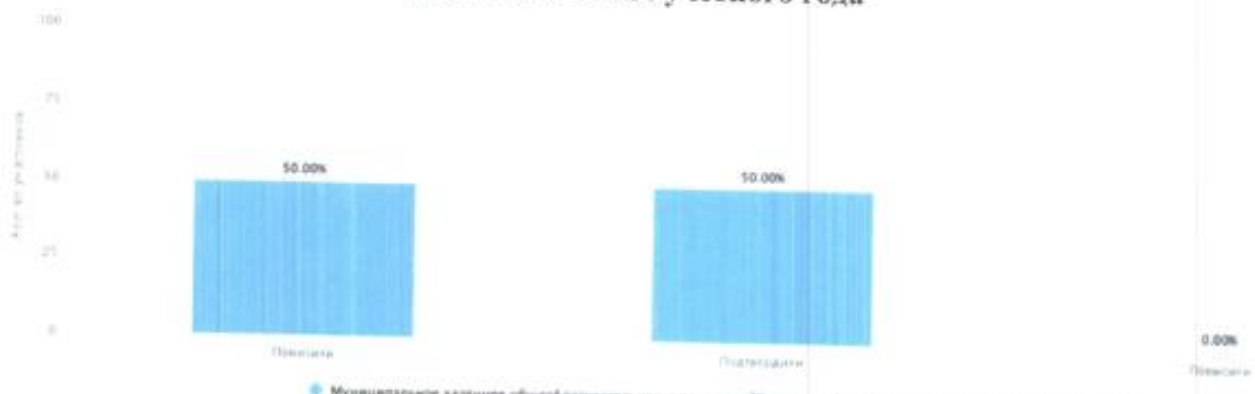
Муниципальное казенное общеобразовательное учреждение «Средняя общеобразовательная школа № 6 г. Киренска»



**МКОУ «Основная школа №9 г. Киренска»**  
**2022 год (осень 2022 – 2023 учебного года)**

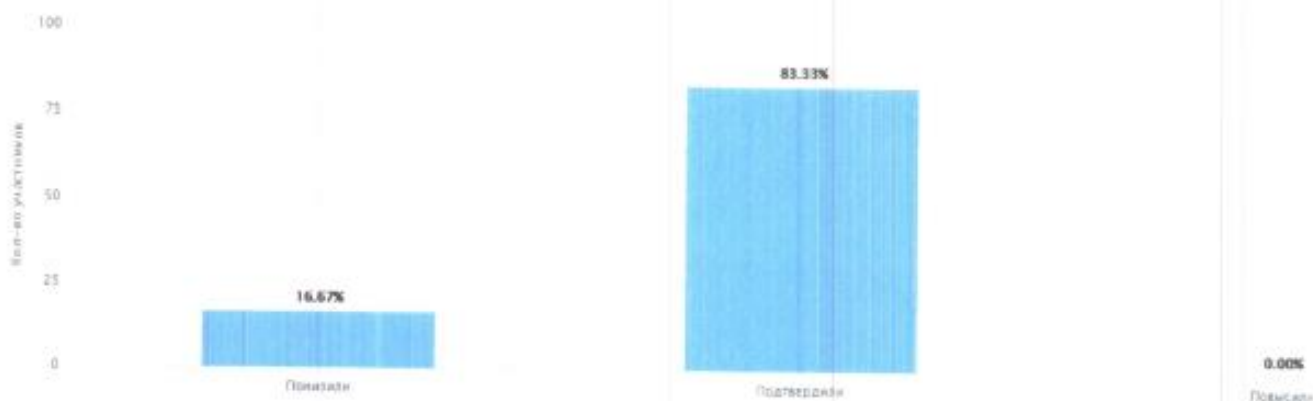


**весна 2023 – 2024 учебного года**

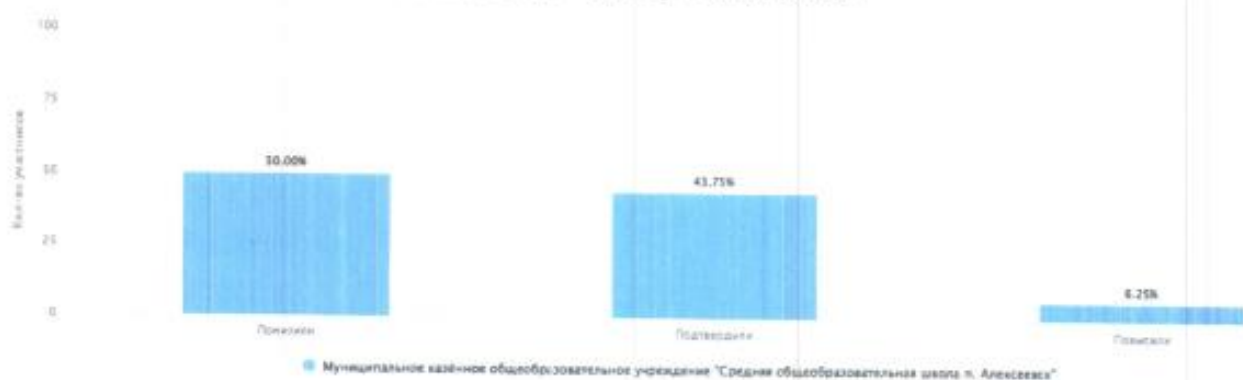


● Муниципальное казенное общеобразовательное учреждение "Основная общеобразовательная школа № 9 г. Киренска"


**МКОУ «Средняя школа п. Алексеевск»**  
**2022 год (осень 2022 – 2023 учебного года)**



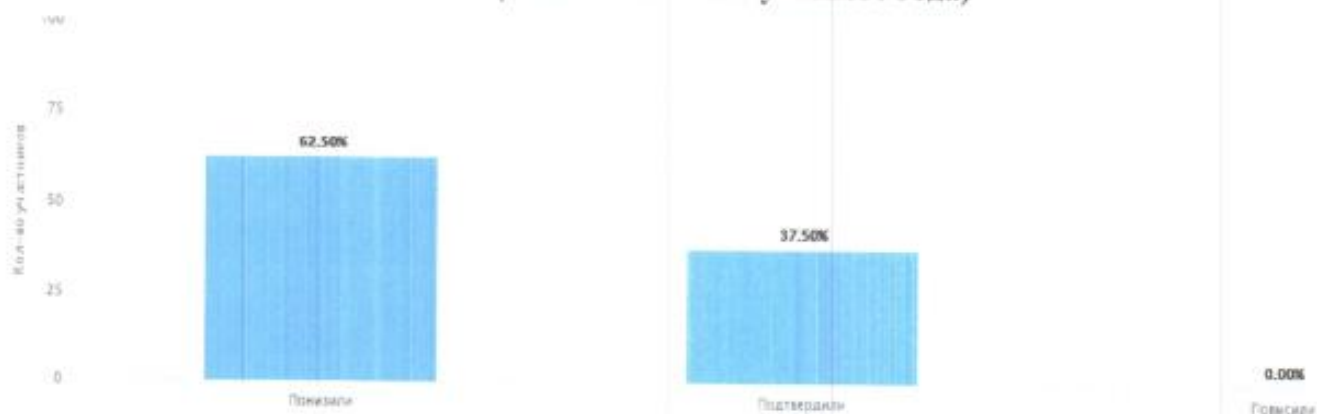
**весна 2022 – 2023 учебного года**




**весна 2023 – 2024 учебного года**



**МКОУ «СОШ с. Алымовка»**  
**2022 год (осень 2022 – 2023 учебного года)**

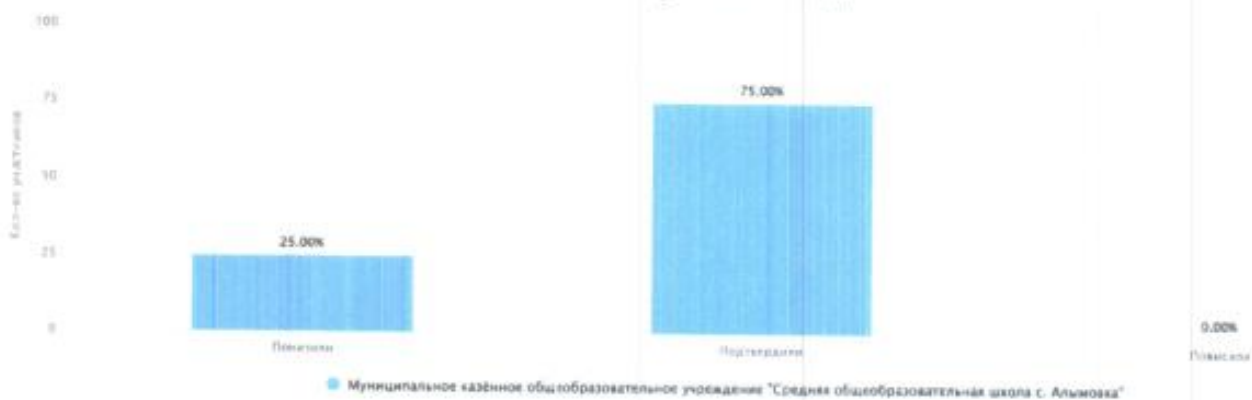


**весна 2022 – 2023 учебного года**



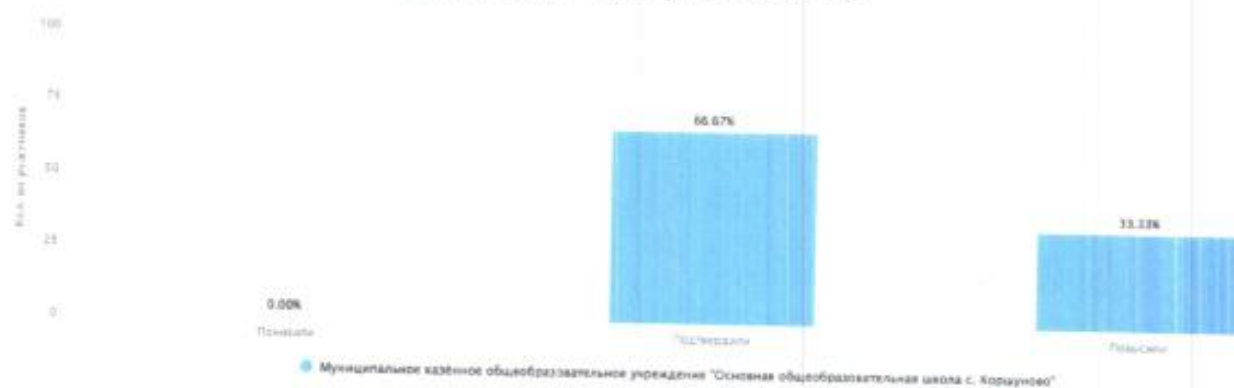
Муниципальное казённое общеобразовательное учреждение "Средняя общеобразовательная школа с. Алымовка"

**весна 2023 – 2024 учебного года**

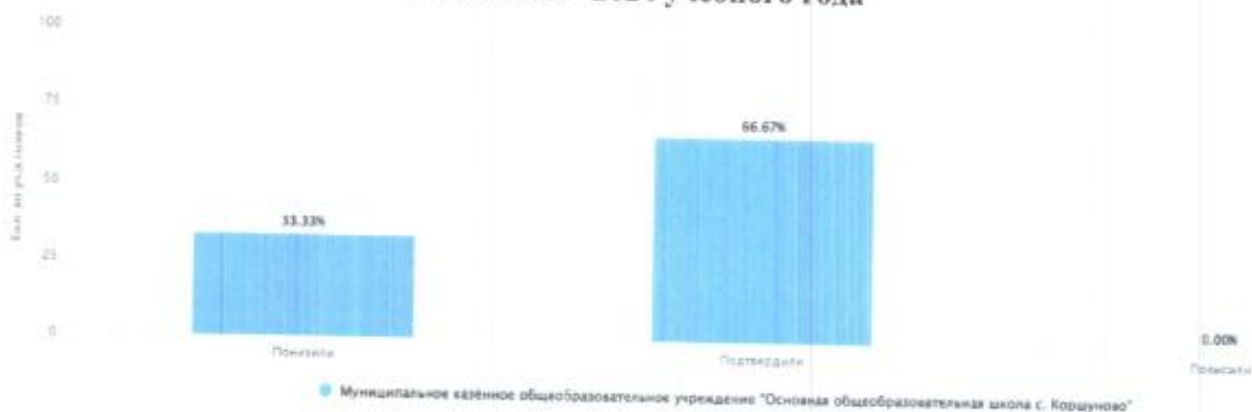


Муниципальное казённое общеобразовательное учреждение "Средняя общеобразовательная школа с. Алымовка"


**МКОУ «Основная школа с. Коршуново»  
весна 2022 – 2023 учебного года**




**весна 2023 – 2024 учебного года**



**МКОУ «Основная школа с. Кривошапкино»**  
**весна 2023 – 2024 учебного года**




**МКОУ «Криволукская СОШ им. Героя Советского Союза Тюрнева П.Ф.»**  
**2022 год (осень 2022 – 2023 учебного года)**



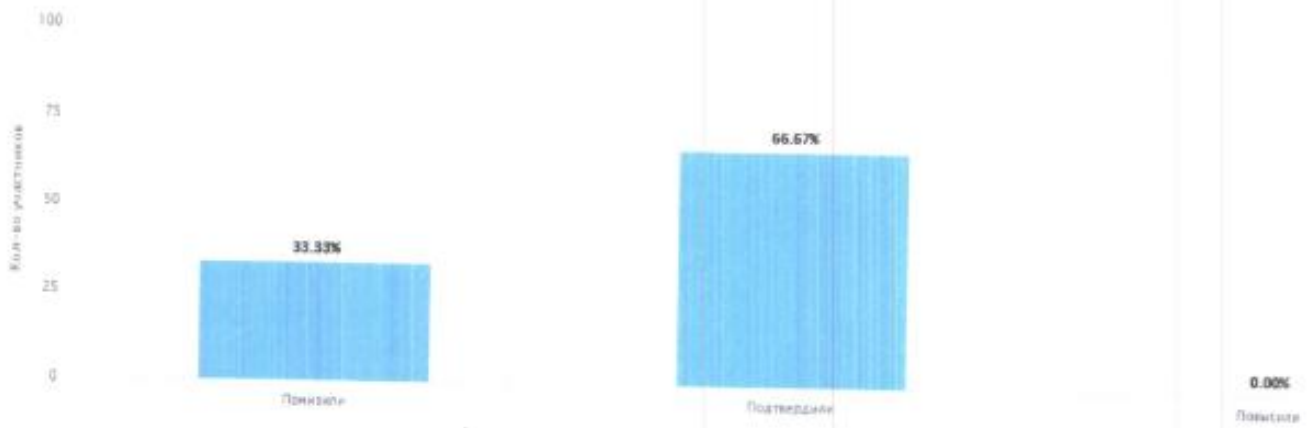
**весна 2022 – 2023 учебного года**




**весна 2023 – 2024 учебного года**




**МКОУ «СОШ с. Макарово»**  
**2022 год (осень 2022 – 2023 учебного года)**



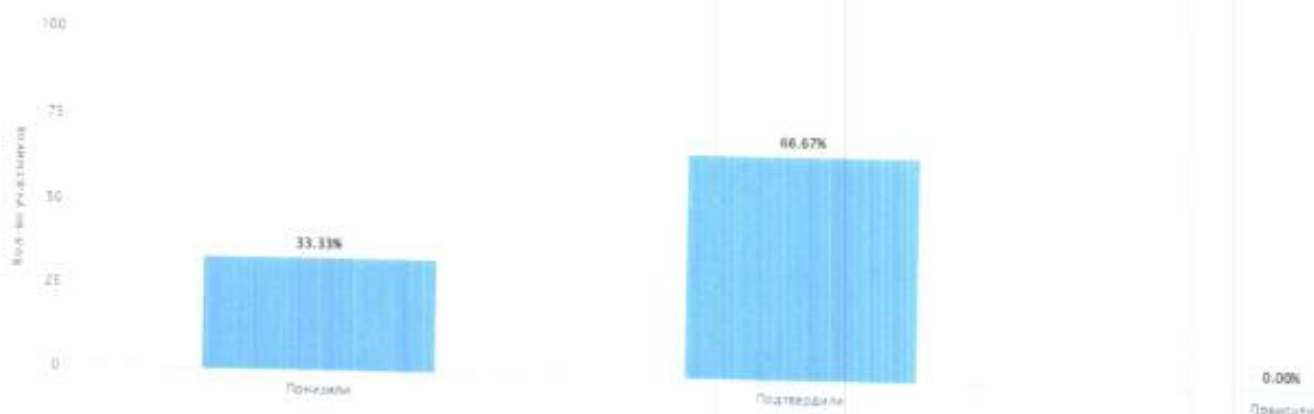
**весна 2022 – 2023 учебного года**



**весна 2023 – 2024 учебного года**



МКОУ «Средняя школа с. Петропавловское»  
2022 год (весна 2021 – 2022 учебного года)



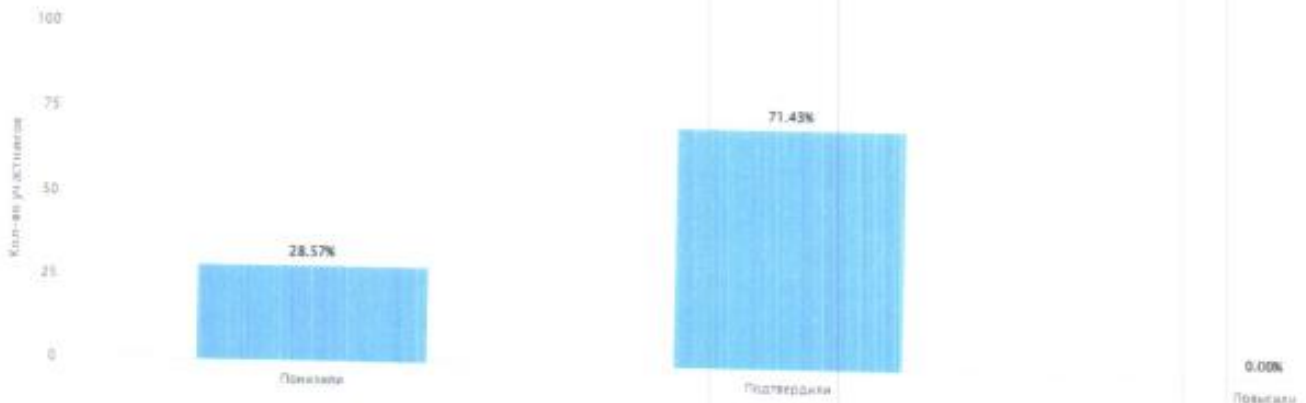
весна 2022 – 2023 учебного года



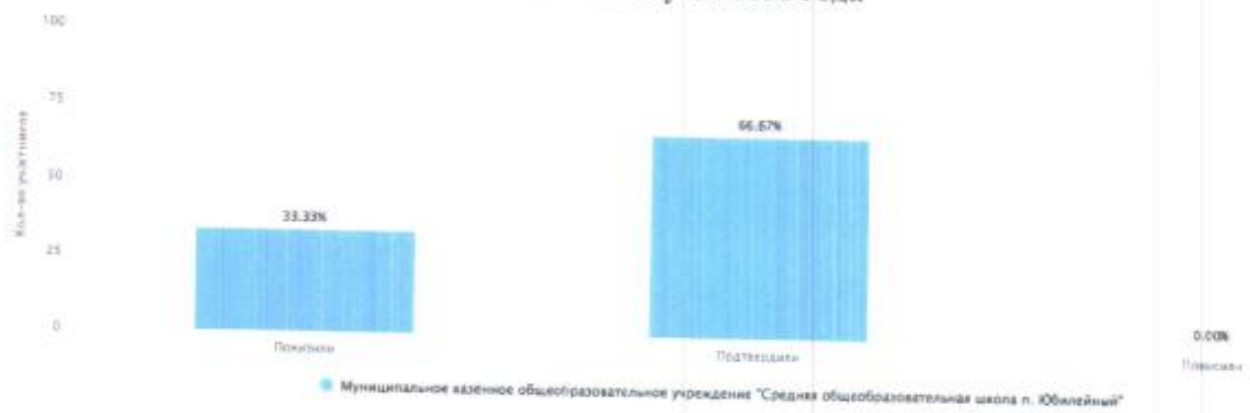
Муниципальное казенное общеобразовательное учреждение "Средняя общеобразовательная школа с. Петропавловское"



**МКОУ «Средняя школа п. Юбилейный»**  
**2022 год (весна 2021 – 2022 учебного года)**



**весна 2022 – 2023 учебного года**



**весна 2023 – 2024 учебного года**

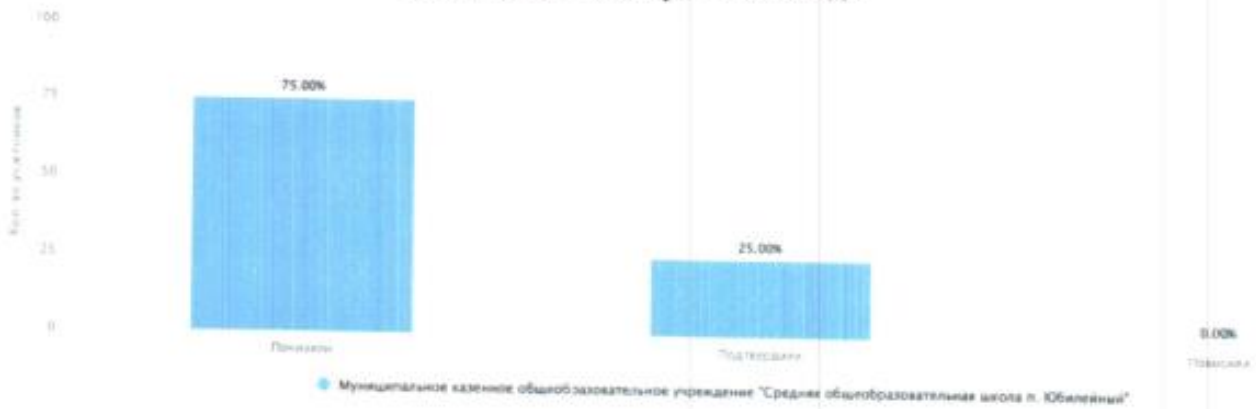


Таблица «Выполнение заданий»

2022 год (весна 2021 – 2022 и осень 2022 – 2023 учебных годов)

Группы участников	Кол-во обуч-ся	№ задания / кол-во баллов																			
		1	2	3	4	5	6	7	8	9	10	11	12	13	14	15	16,1	16,2	17	18	19
		1	1	1	1	1	2	1	2	1	1	1	1	1	1	2	1	1	1	2	2
Вся выборка	118548 4	83,3 6	71,9 6	75,4 8	66,6 1	58,2 6	58,3 9	51,3 1	70,6 3	45,0 6	54,2 7	52,1 9	48,9 2	48,6 2	64,7 9	16,6 7	56	39,0 8	14,1 9	12,7 2	7,4 4
Иркутская область	24591	78,5 6	65,1	70,3 6	59,0 2	52,1 3	54,2 8	44,7 4	68,2 3	37,0 9	48,0 7	48,2 8	43,7 3	44,6 7	60,0 9	13,1 5	53,5 9	36,8 2	9,93	10,1 3	6,2 2
Киренский район	203	83,2 5	72,9 1	74,8 8	44,3 3	69,9 5	52,7 1	44,8 3	78,3 3	47,2 9	45,3 2	67	45,3 2	55,6 7	57,6 4	13,0 5	54,1 9	43,3 5	15,7 6	17,7 3	3,6 9
МКОУ «Средняя школа №1»	51	70,5 9	78,4 3	74,5 1	58,8 2	60,7 8	50,9 8	39,2 2	77,4 5	37,2 5	29,4 1	54,9	19,6 1	43,1 4	72,5 5	21,5 7	50,9 8	52,9 4	29,4 1	21,5 7	9,8
МКОУ «Средняя школа №3 г. Киренска»	35	74,2 9	65,7 1	68,5 7	37,1 4	62,8 6	64,2 9	51,4 3	82,8 6	40	40	74,2 9	40	71,4 3	17,1 4	15,7 1	77,1 4	57,1 4	20	11,4 3	4,2 9
МКОУ «Средняя школа №5 г. Киренска»	51	88,2 4	70,5 9	94,1 2	0	84,3 1	49,0 2	45,1	95,1	41,1 8	70,5 9	80,3 9	86,2 7	50,9 8	35,2 9	5,88	47,0 6	54,9	3,92	37,2 5	1,9 6
МКОУ «Средняя школа №6 г. Киренска»	23	100	73,9 1	56,5 2	91,3	95,6 5	67,3 9	34,7 8	80,4 3	100	21,7 4	73,9 1	8,7	65,2 2	95,6 5	0	34,7 8	8,7	4,35	0	0
МКОУ «Основная школа №9 г. Киренска»	3	100	66,6 7	33,3 3	100	66,6 7	50	66,6 7	0	33,3 3	66,6 7	33,3 3	33,3 3	33,3 3	100	16,6 7	100	33,3 3	0	33,3 3	0
МКОУ «Средняя школа п. Алексеевск»	12	91,6 7	91,6 7	83,3 3	58,3 3	50	20,8 3	83,3 3	33,3 3	83,3 3	66,6 7	83,3 3	83,3 3	75	83,3 3	37,5	58,3 3	41,6 7	16,6 7	0	0
МКОУ «СОШ с. Алымовка»	8	100	62,5	50	75	62,5	50	50	62,5	37,5	37,5	25	0	75	62,5	0	37,5	0	0	0	0
МКОУ «Криволукская СОШ им. Героя Советского Союза Тюрнева П.Ф.»	3	100	100	66,6 7	66,6 7	100	100	100	66,6 7	33,3 3	100	100	66,6 7	66,6 7	100	66,6 7	100	33,3 3	0	0	0
МКОУ «СОШ с. Макарово»	9	88,8 9	66,6 7	77,7 8	22,2 2	88,8 9	33,3 3	11,1 1	61,1 1	11,1 1	44,4 4	33,3 3	44,4 4	66,6 7	88,8 9	0	22,2 2	0	44,4 4	0	0
МКОУ «Средняя	3	66,6	33,3	100	33,3	0	16,6	66,6	66,6	0	66,6	33,3	33,3	33,3	100	0	100	0	33,3	33,3	0

школа с. Петропавловское »		7	3		3		7	7	7		7	3	3	3					3	3	
МКОУ «Средняя школа п. Юбилейный»	5	80	80	40	100	0	70	0	100	60	0	80	80	0	40	0	80	80	0	0	0

весна 2022 – 2023 учебного года

Группы участников	Кол-во обуч-ся	№ задания / кол-во баллов																			
		1	2	3	4	5	6	7	8	9	10	11	12	13	14	15	16,1	16,2	17	18	19
		1	1	1	1	1	2	1	2	1	1	1	1	1	1	2	1	1	1	2	2
Вся выборка	1294410	83,58	72,45	77,19	66,81	63,09	58,71	51,99	72,95	47,08	56,64	55,05	50,95	52,64	66,62	17,15	56,42	39,02	14,87	13,46	7,87
Иркутская область	25655	79,1	67,46	71,23	59,72	55,38	54,97	44,98	72	40,13	50,82	50,58	45,61	50,74	61,46	14,12	53,07	35,41	12,41	11,02	7,14
Киренский район	242	90,5	63,64	73,14	63,64	67,77	45,04	53,72	78,1	40,91	69,83	69,42	44,63	62,81	69,83	31,61	51,65	45,04	21,49	13,84	10,95
МКОУ «Средняя школа №1»	65	98,46	55,38	50,77	73,85	46,15	44,62	61,54	94,62	40	67,69	75,38	9,23	61,54	53,85	31,54	49,23	27,69	15,38	5,38	11,54
МКОУ «Средняя школа №3 г. Киренска»	45	73,33	60	84,44	53,33	93,33	35,56	48,89	70	33,33	66,67	48,89	48,89	75,56	91,11	33,33	62,22	48,89	13,33	10	4,44
МКОУ «Средняя школа №5 г. Киренска»	39	94,87	61,54	79,49	74,36	61,54	41,03	41,03	78,21	58,97	92,31	69,23	76,92	38,46	71,79	46,15	2,56	25,64	30,77	25,64	8,97
МКОУ «Средняя школа №6 г. Киренска»	26	100	69,23	96,15	15,38	88,46	40,38	53,85	55,77	57,69	73,08	84,62	53,85	76,92	73,08	53,85	57,69	57,69	42,31	21,15	25
МКОУ «Средняя школа п. Алексеевск»	32	87,5	65,63	53,13	59,38	62,5	50	59,38	73,44	25	68,75	78,13	50	75	65,63	23,44	78,13	71,88	28,13	12,5	14,06
МКОУ «СОШ с. Альмовка»	7	71,43	100	100	71,43	57,14	50	0	85,71	0	71,43	71,43	0	28,57	14,29	0	28,57	57,14	0	0	0
МКОУ «Основная школа с. Коршуново»	3	100	100	100	100	100	83,33	100	100	100	33,33	100	100	100	100	0	100	33,33	100	100	50
МКОУ «Криволукская СОШ им. Героя Советского Союза Тюрнева П.Ф.»	9	100	88,89	88,89	88,89	77,78	61,11	100	88,89	55,56	66,67	100	88,89	100	77,78	16,67	77,78	44,44	11,11	33,33	11,11
МКОУ «СОШ с. Макарово»	8	75	37,5	87,5	87,5	75	62,5	37,5	62,5	37,5	25	37,5	25	50	87,5	0	75	75	0	0	0
МКОУ «Средняя школа с. Петропавловское»	2	100	50	100	50	0	100	50	0	0	0	0	100	0	50	0	100	100	0	0	0

МКОУ «Средняя школа п. Юбилейный»	6	100	100	100	100	83,3 3	50	50	91,6 7	16,6 7	66,6 7	50	83,3 3	16,6 7	100	0	66,6 7	66,6 7	0	0	0
-----------------------------------	---	-----	-----	-----	-----	-----------	----	----	-----------	-----------	-----------	----	-----------	-----------	-----	---	-----------	-----------	---	---	---

**весна 2023 – 2024 учебного года**

Группы участников	Кол-во обуч-ся	№ задания / кол-во баллов																			
		1	2	3	4	5	6	7	8	9	10	11	12	13	14	15	16,1	16,2	17	18	19
		1	1	1	1	1	2	1	2	1	1	1	1	1	1	2	1	1	1	2	2
Вся выборка	1351776	84,22	73,22	77,56	68,52	63,51	60,32	53,62	74,08	51,89	62,49	57,27	52,09	51,96	67,43	16,68	56,94	39,64	14,67	13	7,81
Иркутская область	26212	81,26	68,93	73,77	62,35	57,82	56,9	47,68	72,23	46,16	58,68	54,67	47,1	48,8	62,99	14,05	53,5	35,91	12,45	10,83	6,71
<b>Киренский район</b>	<b>208</b>	<b>87,02</b>	<b>74,52</b>	<b>77,88</b>	<b>71,63</b>	<b>66,35</b>	<b>64,66</b>	<b>56,25</b>	<b>67,79</b>	<b>44,71</b>	<b>55,29</b>	<b>59,62</b>	<b>46,15</b>	<b>51,92</b>	<b>65,38</b>	<b>19,47</b>	<b>53,37</b>	<b>26,92</b>	<b>14,42</b>	<b>3,13</b>	<b>8,41</b>
МКОУ «Средняя школа №1»	43	86,05	67,44	62,79	55,81	32,56	67,44	20,93	65,12	9,3	27,91	39,53	32,56	44,19	34,88	10,47	44,19	18,6	2,33	2,33	2,33
МКОУ «Средняя школа №3 г. Киренска»	31	93,55	64,52	64,52	61,29	87,1	66,13	51,61	48,39	64,52	67,74	54,84	38,71	48,39	61,29	1,61	74,19	35,48	9,68	8,06	1,61
МКОУ «Средняя школа №5 г. Киренска»	61	90,16	78,69	88,52	90,16	72,13	64,75	65,57	65,57	57,38	62,3	78,69	42,62	52,46	67,21	40,16	59,02	21,31	27,87	3,28	22,95
МКОУ «Средняя школа №6 г. Киренска»	22	100	95,45	100	72,73	95,45	59,09	90,91	70,45	90,91	100	68,18	90,91	90,91	100	15,91	31,82	18,18	0	0	0
МКОУ «Основная школа №9 г. Киренска»	4	25	0	25	25	0	50	0	50	0	0	50	0	0	25	0	25	25	0	0	0
МКОУ «Средняя школа п. Алексеевск»	15	60	80	80	80	93,33	70	100	90	13,33	26,67	46,67	66,67	26,67	100	26,67	46,67	33,33	26,67	0	0
МКОУ «СОШ с. Алымовка»	8	100	62,5	62,5	12,5	37,5	56,25	75	81,25	25	37,5	62,5	12,5	75	62,5	0	62,5	37,5	0	0	0
МКОУ «Основная школа с. Коршуново»	3	66,67	66,67	100	66,67	33,33	83,33	100	66,67	0	66,67	66,67	66,67	66,67	66,67	16,67	33,33	0	33,33	0	0
МКОУ «Основная школа с. Кривошапкино»	4	100	100	100	75	100	62,5	75	100	50	50	100	50	25	75	0	25	25	0	0	0

МКОУ «Криволукская СОШ им. Героя Советского Союза Тюрнева П.Ф.»	4	75	50	100	75	0	37,5	0	87,5	50	50	25	50	50	75	0	75	0	25	0	12,5
МКОУ «СОШ с. Макарово»	9	77,78	100	66,67	100	88,89	66,67	55,56	100	55,56	100	66,67	77,78	77,78	66,67	33,33	66,67	77,78	33,33	11,11	16,67
МКОУ «Средняя школа п. Юбилейный»	4	100	75	100	100	50	75	0	50	25	0	0	0	0	100	0	50	75	0	0	0