



**Управление образования администрации
Киренского муниципального округа**

ул. Ленрабочих 30, г. Киренск, 666703
Тел. (39568) 4-41-02, факс (39568) 4-38-34
E-mail: main@38kir.ru
ОКПО 2106116, ОГРН 1023802600293
ИНН/КПП 3831001288/383101001

Руководителям
общеобразовательных организаций,
руководителю окружного методического
объединения учителей истории,
обществознания, ОРКСЭ и ДНКР

17.06.2026 № **536**
на № от

**Аналитическая справка по итогам проведения
всероссийской проверочной работы
по истории в 5 классе**

В соответствии с постановлением Правительства Российской Федерации от 30 апреля 2024 года №556 «Об утверждении перечня мероприятий по оценке качества образования и Правил проведения мероприятий по оценке качества образования», приказом Федеральной службы по надзору в сфере образования и науки (Рособрнадзор) от 7 мая 2024 года №991 «Об утверждении состава участников, сроков и продолжительности проведения всероссийских проверочных работ в образовательных организациях, осуществляющих образовательную деятельность по образовательным программам начального общего, основного общего, среднего общего образования, а также перечня учебных предметов, по которым проводятся всероссийские проверочные работы в образовательных организациях, осуществляющих образовательную деятельность по образовательным программам начального общего, основного общего, среднего общего образования, в 2025/2026 учебном году», распоряжением министерства образования Иркутской области от 4 марта 2026 года №55-255-мр «О проведении всероссийских проверочных работ в 2025/2026 учебном году», приказом управления образования администрации Киренского муниципального округа от 16 марта 2026 года №129 «О проведении всероссийских проверочных работ в 4 – 8, 10 классах в 2025 – 2026 учебном году» с целью осуществления мониторинга уровня и качества подготовки обучающихся в соответствии с федеральными государственными образовательными стандартами и федеральными основными общеобразовательными программами с **20 апреля по 20 мая 2026 года** была проведена **всероссийская проверочная работа** (далее – ВПР) **по истории в 5-ых классах.**

Весной 2025 – 2026 учебного года в проверочной работе участвовало 4 общеобразовательных организаций:

- МКОУ «Средняя школа №1 г. Киренска»;
- МКОУ «Средняя школа №6 г. Киренска»;
- МКОУ «Основная школа №9 г. Киренска»;
- МКОУ «Криволюкская СОШ им. Героя Советского Союза Тюрнева П.Ф.».

В ВПР приняло участие 50 обучающихся, из них 41 человек справился с работой, 9 участников не справилось.

Весной 2024 – 2025 учебного года в проверочной работе участвовало 154 обучающихся из 13 общеобразовательных организаций, из которых справилось с работой 150 человек, не справилось - 4.

Весной 2023 – 2024 учебного года в ВПР приняло участие 193 обучающихся из 12 общеобразовательных организаций, из которых 175 участников справилось с работой, 18 человек не справилось.

Работы по истории для каждой общеобразовательной организации формировались индивидуально из закрытого банка заданий.

Проверочная работа по истории включала в себя 8 заданий, из которых 7 заданий базового и 1 – повышенного уровня сложности.

Задание №1 предполагало работу с лентой времени.

Задание №2 предполагало работу с контурной картой.

Ответом к каждому из заданий №№3 и 4 являлась последовательность цифр или буква.

Задания №№5 – 8 предполагали развернутый ответ.

**Таблица «Сводная таблица результатов
ВПР по истории»**

Учебный год	Кол-во участников	Степень обученности	Качество обученности	Средний балл
2023 – 2024 весна	193	91%	55%	3,6
2024 – 2025 весна	154	97%	63%	3,8
2025 – 2026 весна	50	82%	38%	3,2

По данным из таблицы можно увидеть, что в сравнении с результатами весны 2023 – 2024 и 2024 – 2025 учебных годов отмечается отрицательная динамика степени обученности (-15%) и качества обученности (-25%).

В таблице «Достижение планируемых результатов» представлены результаты выполнения заданий, соответствующих тем или иным элементам содержания в программах основного общего образования. По данным из таблицы можно отследить, какие умения освоены лучше, а какие – хуже.

Таблица «Достижение планируемых результатов»

№	Блоки ПООП	Макс.	Средний %
---	------------	-------	-----------

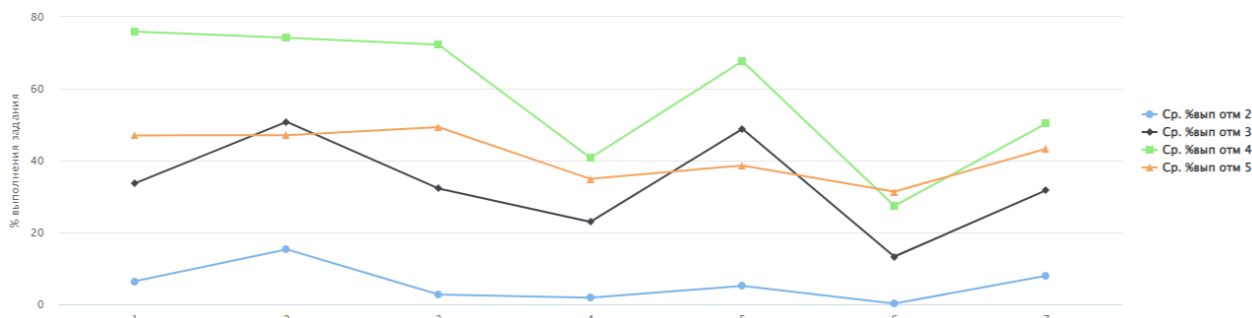
	выпускник научится / получит возможность научиться или проверяемые требования (умения) в соответствии с ФГОС (ФК ГОС)	балл	выполнения		
			По району / округу	По региону	По России
	весна 2024 – 2025 учебного года весна 2025 – 2026 учебного года		143/ 50	19249/ 9702	997676/ -
1	Определять длительность и последовательность событий, периодов истории Древнего мира, вести счет лет до нашей эры и нашей эры.	2	68,88 53	58,24 67,76	59,76
2	Находить и показывать на исторической карте природные и исторические объекты (расселение человеческих общностей в эпоху первобытности и Древнего мира, территории древнейших цивилизаций и государств, места важнейших исторических событий).	1	53,85 20	55,54 53,99	61,62
3	Находить в визуальных памятниках изучаемой эпохи ключевые знаки, символы.	2	67,83 62	68,85 62,44	73,24
4	Привлекать контекстную информацию при работе с историческими источниками по истории Древнего мира.	1	83,22 56	74,28 74,85	78,56
5	Извлекать из письменного источника исторические факты (имена, названия событий, даты и другие).	2	65,73 55	55,99 59,7	57,43
6	Владеть историческими понятиями древней истории и использовать их для решения учебных и практических задач.	3	58,04 48	51,36 52,88	53,78
7	Объяснять причины и следствия важнейших событий, явлений, процессов древней истории; характеризовать итоги и историческое значение событий.	2	39,16 31	41,12 41,04	45,97
8	Находить в визуальных памятниках изучаемой эпохи ключевые знаки, символы; высказывать на уровне эмоциональных оценок отношение к поступкам людей прошлого, к памятникам культуры.	3	58,74 40,67	50,21 50,08	52,59

В сравнении с результатами весны 2024 – 2025 учебного года можно увидеть следующее:

- весной 2025 – 2026 учебного года планируемые результаты обучающихся общеобразовательных организаций Киренского округа ниже областных (№№1 - 8);
- весной 2024 – 2025 учебного года результаты выполнения заданий обучающимися в основном выше областных (№№1, 4, 5, 6, 8) и российских (№№1, 4, 5, 6, 8).

Гистограмма «Ср. % выполнения заданий группами обучающихся»

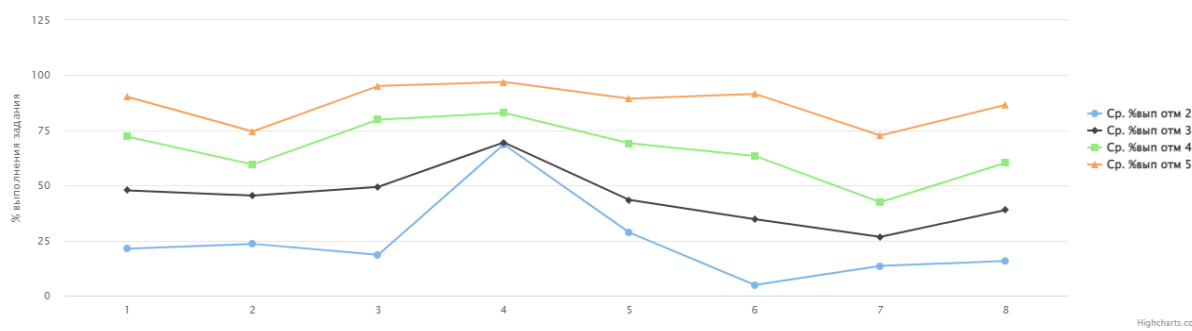
весна 2023 – 2024 учебного года



У обучающихся с отметками «5», «4», «3» и «2» имеются проблемы в формировании планируемого результата, проверяемого заданиями:

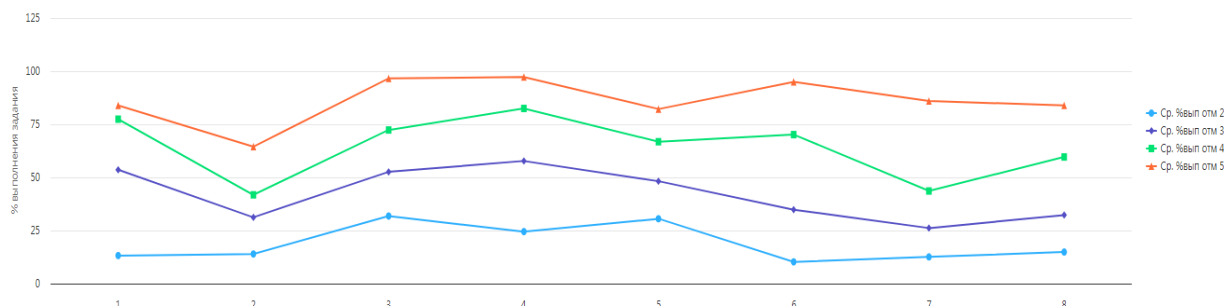
- №4 на проверку знания исторических фактов и умения излагать исторический материал в виде последовательного связного текста;
- №6 на проверку знаний причин и следствий и умение формулировать положения, содержащие причинно-следственные связи.

весна 2024 – 2025 учебного года



У обучающихся с отметками «5», «4», «3» и «2» имеются проблемы в формировании планируемого результата, проверяемого заданием №5 на умение работать с письменными историческими источниками.

весна 2025 – 2026 учебного года



У обучающихся с отметками «5», «4» и «3» имеются проблемы в формировании планируемого результата, проверяемого заданиями:

- №2 на умение работать с исторической картой;
- №5 на умение работать с письменными историческими источниками;
- №7 на установление и объяснение причинно-следственных связей.

Весной 2024 – 2025 учебного года у обучающихся с отметками «5», «4» и «3» вызвало

затруднение подобное (задание №5).

По данным из таблицы «Статистика по отметкам» (Приложение №2) можно отметить следующее:

- количество «2» больше на 9,72% в сравнении по региону;
- количество «3» больше на 9,3% по региону;
- количество «4» меньше в сравнении с регионом на 6,98%;
- количество «5» меньше на 12,04% по региону.

Весной 2024 – 2025 учебного года статистика по отметкам (в %) была следующая:

- количество «2» меньше на 6,31% по региону и всей выборке – на 2,4%;
- количество «3» меньше на 1,95% по региону, но больше на 0,5% по всей выборке;
- количество «4» больше в сравнении с регионом на 2,82% и всей выборкой – на 0,84%;
- количество «5» больше на 5,46% по региону, но меньше на 1,07% по всей выборке.

Максимальный первичный балл составил 16 баллов.

По данным из гистограмм «Распределение первичных баллов» (Приложение №3) в сравнении с результатами весны 2023 – 2024 и 2024 – 2025 учебных годов можно увидеть следующее:

- минимальный первичный балл по округу:

- 2023 – 2024 учебный год (весна) – 0 баллов (МКОУ Средняя школа №3 г. Киренска), 1 балл (МКОУ «Средняя школа №1», МКОУ «Средняя школа №3 г. Киренска»);
- 2024 – 2025 учебный год (весна) – 3 балла (МКОУ «Средняя школа №1», МКОУ «Средняя школа №5 г. Киренска»);
- 2025 – 2026 учебный год (весна) – 2 балла (МКОУ «Средняя школа №1 г. Киренска»);

- максимальный первичный балл по округу:

- 2023 – 2024 учебный год (весна) – 15 баллов (МКОУ Средняя школа №5 г. Киренска»);
- 2024 – 2025 учебный год (весна) – 16 баллов (МКОУ «Средняя школа №5 г. Киренска»);
- 2025 – 2026 учебный год (весна) – 15 баллов (МКОУ «Средняя школа №6 г. Киренска»).

По данным из гистограммы «Распределение первичных баллов» можно увидеть, что в Киренском округе наблюдается подъём (всплеск) в наборе первичного балла: 5 баллов (12%) – на границе отметки «3». Весной 2024 – 2025 учебного года по району - 6 баллов (9,1%), 7 баллов (11,2 балла), 8 баллов (10,5%), 10 баллов (16,8%), 12 баллов (9,8%).

По данным из гистограмм «Распределение первичных баллов» (Приложение №4) в общеобразовательных организациях в сравнении с результатами весны 2023 – 2024 и 2024 – 2025 учебных годов можно увидеть следующее:

- минимальный первичный балл:

- МКОУ «Средняя школа №1» / МКОУ «Средняя школа №1 г. Киренска» - 1 балл / 3 балла / 2 балла;
- МКОУ «Средняя школа №3 г. Киренска» - 0 баллов, 1 балл / 6 баллов / -;
- МКОУ «Средняя школа №5 г. Киренска» - 4 балла / 3 балла / -;
- МКОУ «Средняя школа №6 г. Киренска» - 5 баллов / 4 балла / 5 баллов;
- МКОУ «Основная школа №9 г. Киренска» - 1 балл / 10 баллов / -;
- МКОУ «Средняя школа п. Алексеевск» - 4 балла / 5 баллов / -;
- МКОУ СОШ с. Алымовка» / МКОУ «ООШ с. Алымовка» - 4 балла / 5 баллов / -;
- МКОУ Основная школа с. Коршуново» - - / - / -;
- МКОУ «Основная школа с. Кривошапкино» - - / - / -;
- МКОУ «Криволукская СОШ им. Героя Советского Союза Тюрнева П.Ф.» - 4 баллов / 6 баллов / 7 баллов;
- МКОУ «СОШ с. Макарово» - 5 баллов / 7 баллов / -;
- МКОУ «Средняя школа с. Петропавловское» / МКОУ «ООШ с. Петропавловское» - 8 баллов / - / -;
- МКОУ «Средняя школа п. Юбилейный» - 4 балла / 5 баллов / -;

- максимальный первичный балл:

- МКОУ «Средняя школа №1» / МКОУ «Средняя школа №1 г. Киренска» - 14 баллов / 15 баллов / 11 баллов;
- МКОУ «Средняя школа №3 г. Киренска» - 12 баллов / 13 баллов / -;
- МКОУ «Средняя школа №5 г. Киренска» - 15 баллов / 16 баллов / -;
- МКОУ «Средняя школа №6 г. Киренска» - 11 баллов / 14 баллов / 15 баллов;
- МКОУ «Основная школа №9 г. Киренска» - 8 баллов / 13 баллов / 7 баллов;
- МКОУ «Средняя школа п. Алексеевск» - 12 баллов / 12 баллов / -;
- МКОУ «СОШ с. Алымовка» / МКОУ «ООШ с. Алымовка» - 7 баллов / 13 баллов / -;
- МКОУ Основная школа с. Коршуново» - - / 10 баллов / -;
- МКОУ «Основная школа с. Кривошапкино» - 9 баллов / - / -;
- МКОУ «Криволукская СОШ им. Героя Советского Союза Тюрнева П.Ф.» - 8 баллов / 14 баллов / 13 баллов;
- МКОУ «СОШ с. Макарово» - 12 баллов / 15 баллов / -;
- МКЛОУ «Средняя школа с. Петропавловское» / МКОУ «ООШ с. Петропавловское» - 10 баллов / 8 баллов / -;
- МКОУ «Средняя школа п. Юбилейный» - 8 баллов / 13 баллов / -.

По данным из таблицы и гистограмм «Соответствие отметок за выполненную работу (ОВР) и отметок по журналу (ОЖ)» (Приложение №5) в сравнении с результатами весны 2023 – 2024 и 2024 – 2025 учебных годов можно увидеть следующее:

- кол-во обучающихся (%), которые понизили отметки (ОВР < ОЖ):

- 2023 – 2024 учебный год – 76 (39,38%);
- 2024 – 2025 учебный год (весна) – 28 (18,18%);
- 2025 – 2026 учебный год (весна) – 28 (56%);

- кол-во обучающихся (%), которые подтвердили отметки (ОВР = ОЖ):

- 2023 – 2024 учебный год (весна) – 94 (48,7%);
- 2024 – 2025 учебный год (весна) – 111 (72,08%);
- 2025 – 2026 учебный год (весна) – 22 (44%);

- кол-во обучающихся (%), которые повысили отметки (ОВР > ОЖ):

- 2023 – 2024 учебный год (весна) – 23 (11,92%);
- 2024 – 2025 учебный год (весна) – 15 (9,74%);
- 2025 – 2026 учебный год (весна) – 0.

По данным из таблицы и гистограмм «Соответствие отметок за выполненную работу (ОВР) и отметок по журналу (ОЖ)» (Приложение №6) в общеобразовательных организациях в сравнении с результатами весны 2023 – 2024 и 2024 – 2025 учебных годов можно увидеть следующее:

- кол-во обучающихся (%), которые понизили отметки (ОВР < ОЖ):

- МКОУ «Средняя школа №1» / МКОУ «Средняя школа №1 г. Киренска» - 24 (47,06%) / 7 (17,95%) / 19 (70,73%);
- МКОУ «Средняя школа №3 г. Киренска» - 21 (52,5%) / 3 (20%) / -;
- МКОУ «Средняя школа №5 г. Киренска» - 5 (10,42%) / 5 (13,89%) / -;
- МКОУ «Средняя школа №6 г. Киренска» - 5 (45,45%) / 1 (9,09%) / 9 (56,25%);
- МКОУ «Основная школа №9 г. Киренска» - 2 (50%) / 0 / 0;
- МКОУ «Средняя школа п. Алексеевск» - 13 (76,47%) / 9 (69,23%) / -;
- МКОУ «СОШ с. Алымовка» / МКОУ «ООШ с. Алымовка» - 0 / 0 / -;
- МКОУ Основная школа с. Коршуново» - - / 0 / -;
- МКОУ «Основная школа с. Кривошапкино» - 0 / 1 (9,09%) / -;
- МКОУ «Криволукская СОШ им. Героя Советского Союза Тюрнева П.Ф.» - 0 / 0 / 0;
- МКОУ «СОШ с. Макарово» - 2 (22,22%) / 1 (10%) / -;
- МКОУ «Средняя школа с. Петропавловское» / МКОУ «ООШ с. Петропавловское» - 0 / 0 / -;
- МКОУ «Средняя школа п. Юбилейный» - 4 (100%) / 1 (50%) / -;

- кол-во обучающихся (%), которые подтвердили отметки (ОВР = ОЖ):

- МКОУ «Средняя школа №1» / МКОУ «Средняя школа №1 г. Киренска» - 17 (33,33%) / 29 (74,36%) / 8 (29,63%);
- МКОУ «Средняя школа №3 г. Киренска» - 18 (45%) / 9 (60%) / -;

- МКОУ «Средняя школа №5 г. Киренска» - 34 (70,83%) / 29 (80,56%) / -;
- МКОУ «Средняя школа №6 г. Киренска» - 4 (36,36%) / 7 (63,64%) / 7 (43,75%);
- МКОУ «Основная школа №9 г. Киренска» - 1 (25%) / 0 / 1 (100%);
- МКОУ «Средняя школа п. Алексеевск» - 4 (23,53%) / 3 (23,08%) / -;
- МКОУ «СОШ с. Алымовка» / МКОУ «ООШ с. Алымовка» - 2 (100%) / 8 (100%) / -;
- МКОУ Основная школа с. Коршуново» - - / 2 (100%) / -;
- МКОУ «Основная школа с. Кривошапкино» - 1 (100%) / 100 (90,91%) / -;
- МКОУ «Криволукская СОШ им. Героя Советского Союза Тюрнева П.Ф.» - 3 (100%) / 4 (100%) / 6 (100%);
- МКОУ «СОШ с. Макарово» - 7 (77,78%) / 9 (90%) / -;
- МКОУ «Средняя школа с. Петропавловское» / МКОУ «ООШ с. Петропавловское» - 3 (100%) / 1 (100%) / -;
- МКОУ «Средняя школа п. Юбилейный» - 0 / 0 / -;

- кол-во обучающихся (%), которые повысили отметки (ОВР > ОЖ):

- МКОУ «Средняя школа №1» / МКОУ «Средняя школа №1 г. Киренска» - 10 (19,61%) / 3 (7,69%) / 0;
- МКОУ «Средняя школа №3 г. Киренска» - 1 (2,5%) / 3 (20%) / -;
- МКОУ «Средняя школа №5 г. Киренска» - 9 (18,75%) / 2 (5,56%) / -;
- МКОУ «Средняя школа №6 г. Киренска» - 2 (18,18%) / 3 (27,27%) / 0;
- МКОУ «Основная школа №9 г. Киренска» - 1 (25%) / 2 (100%) / 0;
- МКОУ «Средняя школа п. Алексеевск» - 0 / 1 (7,69%) / -;
- МКОУ «СОШ с. Алымовка» / МКОУ «ООШ с. Алымовка» - 0 / 0 / -;
- МКОУ Основная школа с. Коршуново» - - / 0 / -;
- МКОУ «Основная школа с. Кривошапкино» - 0 / 0 / -;
- МКОУ «Криволукская СОШ им. Героя Советского Союза Тюрнева П.Ф.» - 0 / 0 / 0;
- МКОУ «СОШ с. Макарово» - 0 / 0 / -;
- МКОУ «Средняя школа с. Петропавловское» / МКОУ «ООШ с. Петропавловское» - 0 / 0 / -;
- МКОУ «Средняя школа п. Юбилейный» - 0 / 1 (50%) / -.

В работах обучающиеся допустили ошибки в заданиях (% выполнения заданий составил меньше 50%):

- на умение находить и показывать на исторической карте природные и исторические объекты (расселение человеческих общностей в эпоху первобытности и Древнего мира, территории древнейших цивилизаций и государств, места важнейших исторических событий) (№2);

- на владение историческими понятиями древней истории и умение использовать их для

решения учебных и практических задач (№6);

- на умение объяснять причины и следствия важнейших событий, явлений, процессов древней истории; характеризовать итоги и историческое значение событий (№7);

- на умения находить в визуальных памятниках изучаемой эпохи ключевые знаки, символы, высказывать на уровне эмоциональных оценок отношение к поступкам людей прошлого, к памятникам культуры (№8).

Весной 2024 – 205 учебного года обучающиеся допустили ошибку в подобном задании (№7).

Результаты выполнения заданий по истории обучающимися 5-ых классов представлены в таблице Приложения №7.

Рекомендации:

1. Руководителям общеобразовательных организаций довести информацию об итогах всероссийской проверочной работы по истории в 5 классах до всех участников образовательных отношений.

2. Администрации общеобразовательных организаций:

- провести детальный анализ результатов ВПР;

- разработать план («дорожную карту») по результатам анализа оценочных процедур, в том числе федеральной, направленного на повышение качества образования в общеобразовательной организации;

- организовать работу с педагогическим коллективом общеобразовательной организации, в том числе определения направлений методической подготовки педагогических работников, оказание методической помощи учителям, имеющим профессиональные проблемы и дефициты в части оценивания результатов обучающихся при проведении оценочных процедур качества образования;

- при организации и проведении педагогических советов, методических советов, методических объединений, семинаров рассмотреть проблему повышения уровня объективности оценивания знаний, умений и навыков учащихся по предметам и повышения качества образования.

3. Руководителям общеобразовательных организаций МКОУ «Средняя школа №1 г. Киренска» и МКОУ «Основная школа №9 г. Киренска», показавшим низкие образовательные результаты:

- провести предметный анализ типичных ошибок и затруднений обучающихся, выявить темы, конкретные умения и навыки, требующие дополнительной проработки;

- обеспечить персональный контроль деятельности педагогов, обучающиеся которых показали низкий уровень качества выполнения проверочных работ;

- организовать работу по участию педагогов в программах повышения квалификации.

4. Руководителю районного методического объединения учителей истории, обществознания,

ОРКСЭ и ДНКР Малышевой Л.В. на заседании методического объединения:

- провести содержательный анализ результатов ВПР;
- организовать проведение методических заседаний по вопросам подготовки и проведения ВПР, по системе оценивания, структуре и содержанию проверочных работ, анализу возможных причин необъективности результатов и низких результатов ВПР, выявления проблемных зон;
- принимать участие в вебинарах, работе стажировочных площадок, заседаниях окружных методических объединений с целью повышения метапредметных компетенций.

5. Учителям истории:

- проанализировать результаты ВПР;
- скорректировать рабочую программу: проводить работу по повторению тем, вызвавших наибольшие затруднения: «Древняя Греция», «Древний Египет»;
- проводить словарную работу на знание дат, терминов и персоналий;
- развивать картографическую грамотность: использовать на уроках работу с историческими картами;
- при подготовке обучающихся к написанию ВПР использовать пособия из федерального перечня (ссылки: <https://fioco.ru/>, https://fioco.ru/expert_of_ed_pub), в том числе электронные образовательные ресурсы, позволяющие ребенку самостоятельно проверять правильность выполнения задания;
- внедрять эффективные педагогические практики в процесс обучения.

Начальник управления образования

администрации Киренского муниципального округа:



О.П. Сурова

Исп. Спиридонова Наталья Александровна, методист МКУ «Центр развития образования»
Тел.: 89641010485, e-mail: cro@38kir.ru, natalijaspiri@yandex.ru

Таблица «Результаты ВПР по истории»

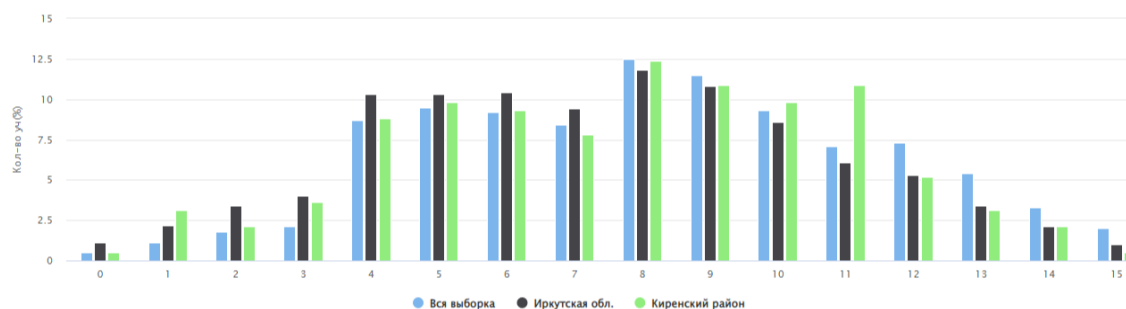
№ п/п	Наименование общеобразовательных организаций	Кол-во обуч-ся	«5»	«4»	«3»	«2»	СО	КО	Средний балл
1	МКОУ «Средняя школа №1»	51/	8	16	23	4	92%	47%	3,5
		39/	6	20	12	1	97%	67%	3,8
	МКОУ «Средняя школа №1 г. Киренска»	27	0	5	13	9	67%	19%	2,9
2	МКОУ «Средняя школа №3 г. Киренска»	40/	1	15	12	12	70%	40%	3,1
		15/	1	8	6	0	100%	60%	3,7
		0							
3	МКОУ «Средняя школа №5 г. Киренска»	48/	10	31	7	0	100%	85%	4,1
		36/	8	13	13	2	94%	58%	3,5
		0							
4	МКОУ «Средняя школа №6 г. Киренска»	11/	0	7	4	0	100%	64%	3,6
		11/	5	4	1	1	91%	82%	4,2
		16	1	8	7	0	100%	56%	3,6
5	МКОУ «Основная школа №9 г. Киренска»	4/	0	1	1	2	50%	25%	2,8
		2/	1	1	0	0	100%	100%	4,5
		1	0	0	1	0	100%	0%	3
6	МКОУ «Средняя школа п. Алексеевск»	17/	1	4	12	0	100%	29%	3,4
		13/	0	5	8	0	100%	38%	3,4
		0							
7	МКОУ «СОШ с. Алымовка»	2/	0	0	2	0	100%	0%	3
	МКОУ «ООШ с. Алымовка»	8/	1	5	2	0	100%	75%	3,9
		0							
8	МКОУ «Основная школа с. Коршуново»	0/	0	2	0	0	100%	100%	4
		2/							
		0							
9	МКОУ «Основная школа с. Кривошапкино»	1/	0	1	0	0	100%	100%	4
		11/	4	3	4	0	100%	64%	4
		0							
10	МКОУ «Криволукская СОШ им. Героя Советского Союза Тюрнева П.Ф.»	3/	0	1	2	0	100%	33%	3,3
		4/	1	1	2	0	100%	50%	3,8
		6	1	4	1	0	100%	83%	4
11	МКОУ «СОШ с. Макарово»	9/	1	5	3	0	100%	67%	3,8
		10/	3	4	3	0	100%	70%	3,6
		0							
12	МКОУ «Средняя школа с. Петропавловское»	3/	0	3	0	0	100%	100%	4
	МКОУ «ООШ с. Петропавловское»	1/	0	0	1	0	100%	0%	3
		0							
13	МКОУ «Средняя школа п.»	4/	0	1	3	0	100%	25%	3,3
		2/	1	0	1	0	100%	50%	4

	Юбилейный»	0							
	По району:								
	весна 2023 – 2024 уч.г.	193	21	85	69	18	91%	55%	3,6
	весна 2024 – 2025 уч.г.	154	31	66	53	4	97%	63%	3,8
	По округу:								
	весна 2025 – 2026 уч.г.	50	2	17	22	9	82%	38%	3,2

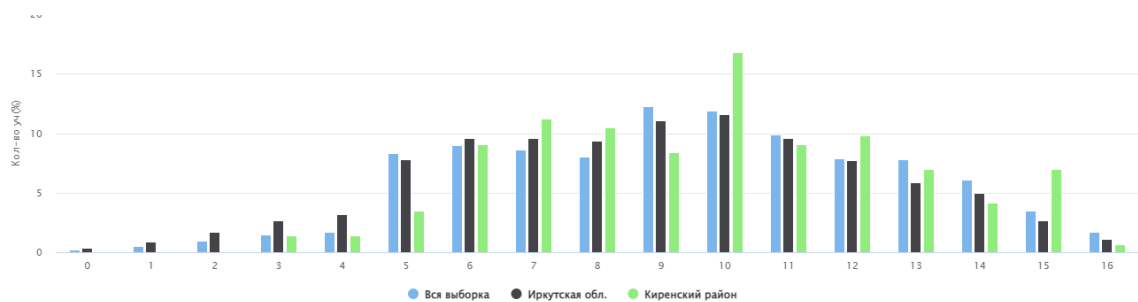
Таблица «Статистика по отметкам»

Группы участников	Кол-во обуч-ся	Распределение групп баллов в %			
		«2»	«3»	«4»	«5»
Вся выборка	967167/	5,61	35,86	40,5	18,04
	997676/	5	33,92	42,02	19,06
	-	-	-	-	-
Иркутская область	30676/	10,67	40,38	37,26	11,69
	19247/	8,91	36,37	40,04	14,67
	9702	8,28	34,7	40,98	16,04
Киренский район	193/	9,33	35,75	44,04	10,88
	154/	2,6	34,42	42,86	20,13
Киренский округ	50	18	44	34	4

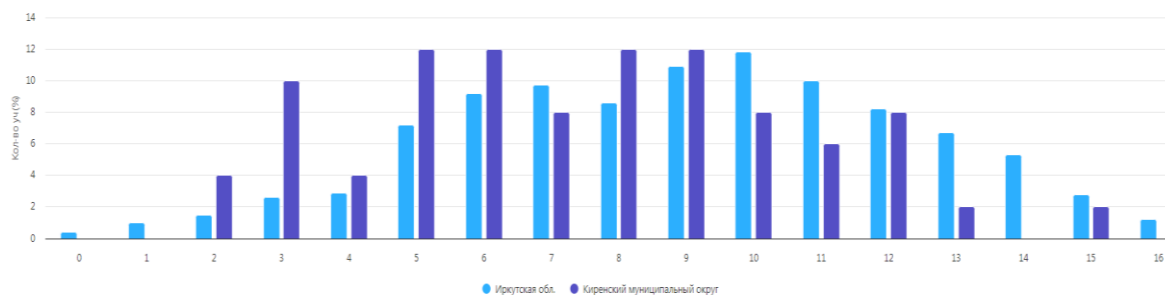
Гистограмма «Распределение первичных баллов» весна 2023 – 2024 учебного года



весна 2024 – 2025 учебного года



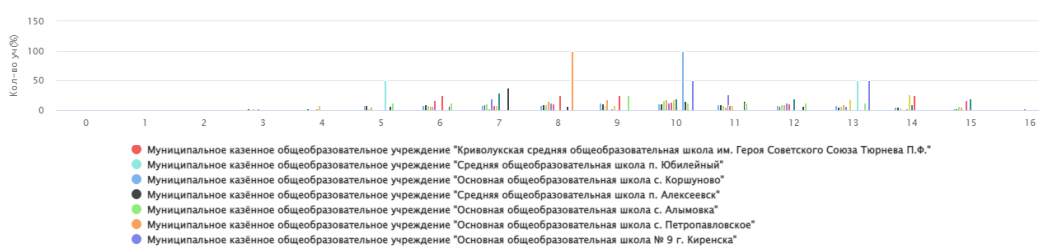
весна 2025 – 2026 учебного года



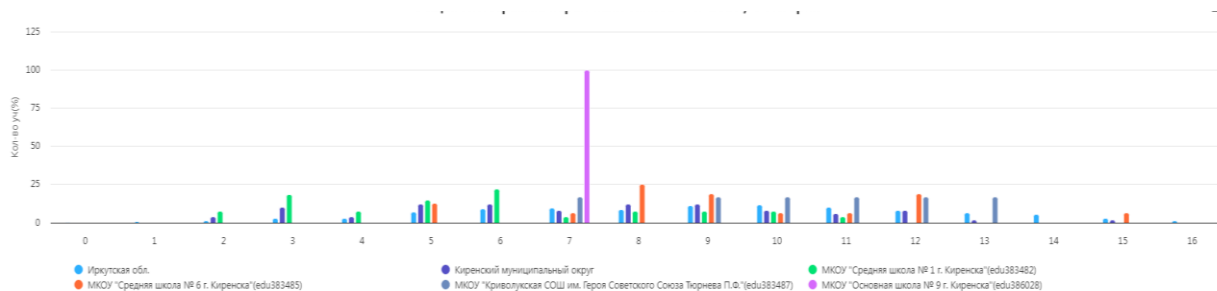
Гистограмма «Распределение первичных баллов» весна 2023 – 2024 учебного года



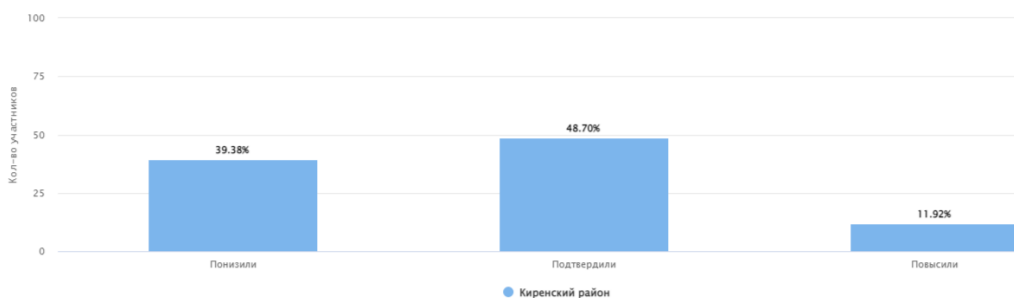
весна 2024 – 2025 учебного года



весна 2025 – 2026 учебного года



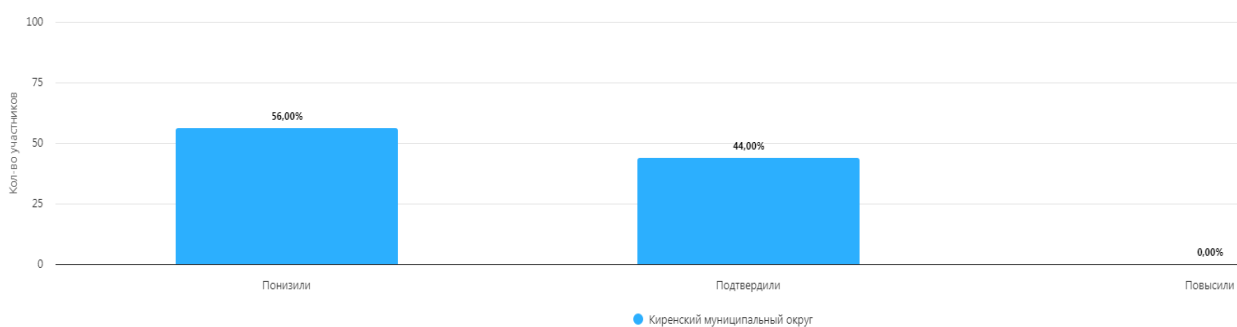
**Гистограмма «Соответствие отметок за выполненную работу и отметок по журналу»
весна 2023 – 2024 учебного года**



**Таблица «Соответствие отметок за выполненную работу и отметок по журналу»
весна 2024 – 2025 учебного года**

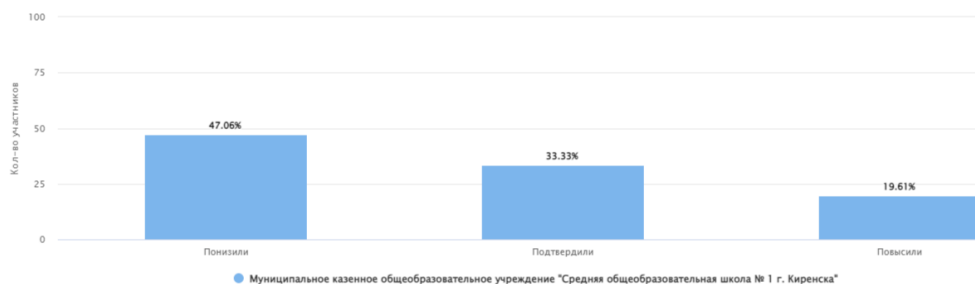
Группы участников	Кол-во участников	%
Киренский район		
Понизили (Отметка < Отметка по журналу) %	28	18,19
Подтвердили (Отметка = Отметке по журналу) %	111	72,08
Повысили (Отметка > Отметка по журналу) %	15	9,74
Всего	154	100

**Гистограмма «Соответствие отметок за выполненную работу и отметок по журналу»
весна 2025 – 2026 учебного года**

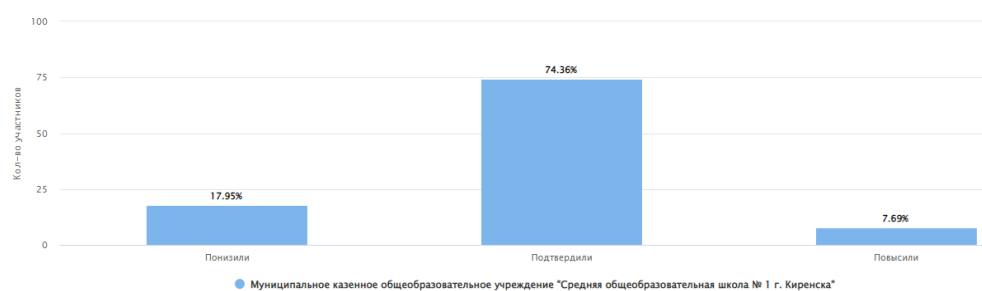


Гистограмма «Соответствие отметок за выполненную работу и отметок по журналу»

**МКОУ «Средняя школа №1»
весна 2023 – 2024 учебного года**

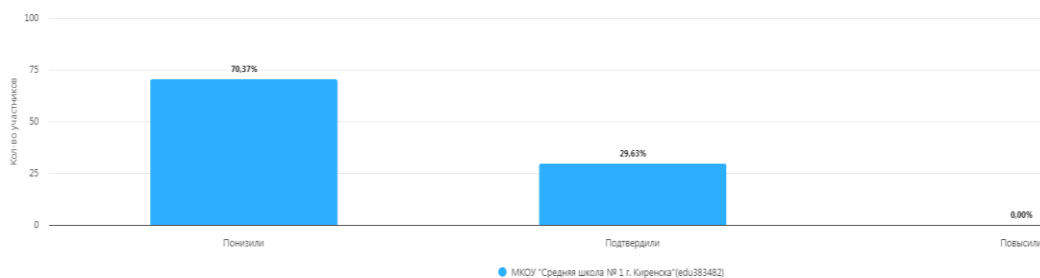


весна 2024 – 2025 учебного года



МКОУ «Средняя школа №1 г. Киренска»

весна 2025 – 2026 учебного года

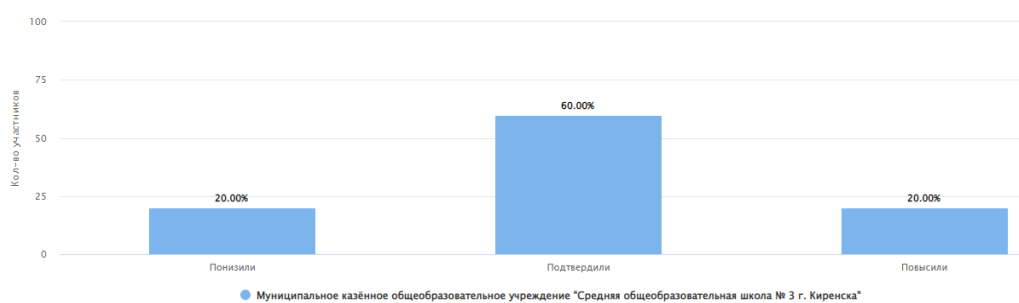


МКОУ «Средняя школа №3 г. Киренска»

весна 2023 – 2024 учебного года

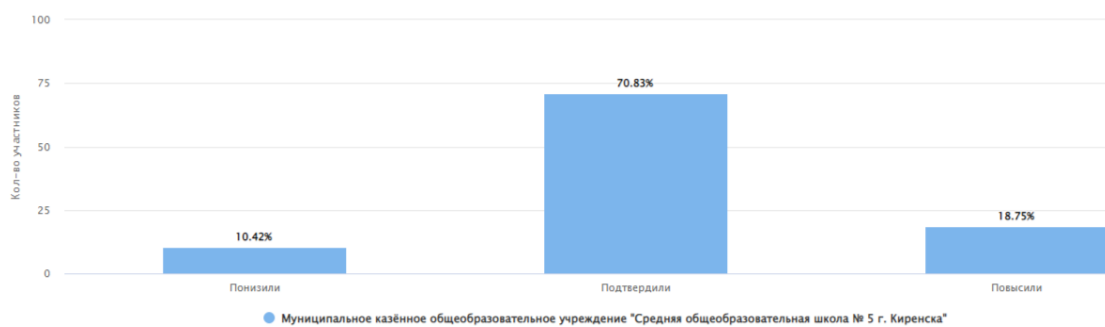


весна 2024 – 2025 учебного года

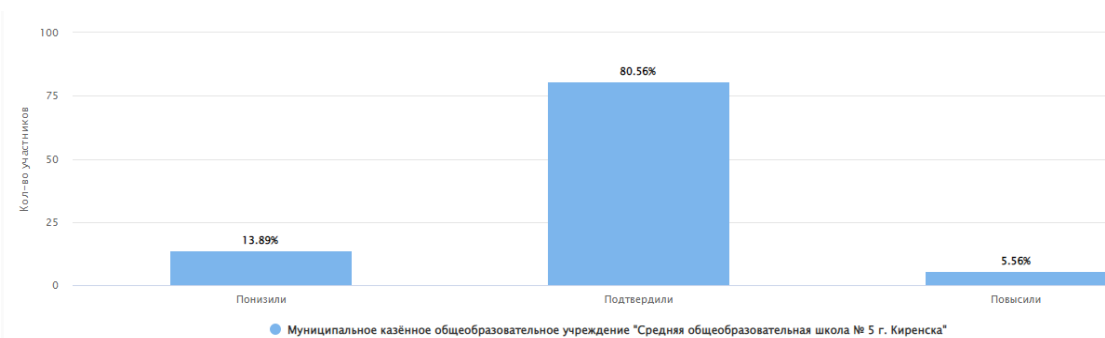


МКОУ «Средняя школа №5 г. Киренска»

весна 2023 – 2024 учебного года

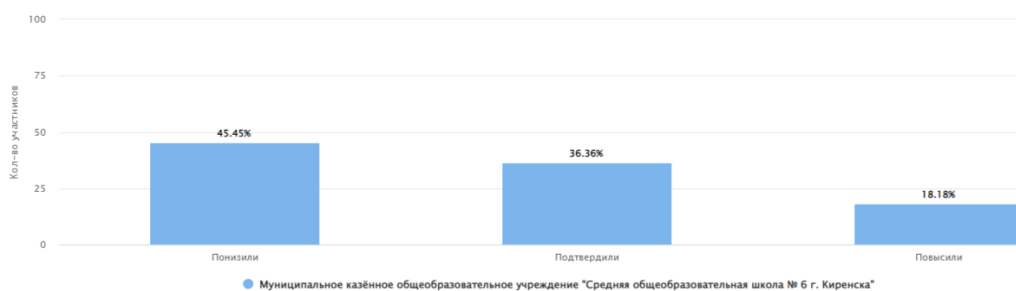


весна 2024 – 2025 учебного года

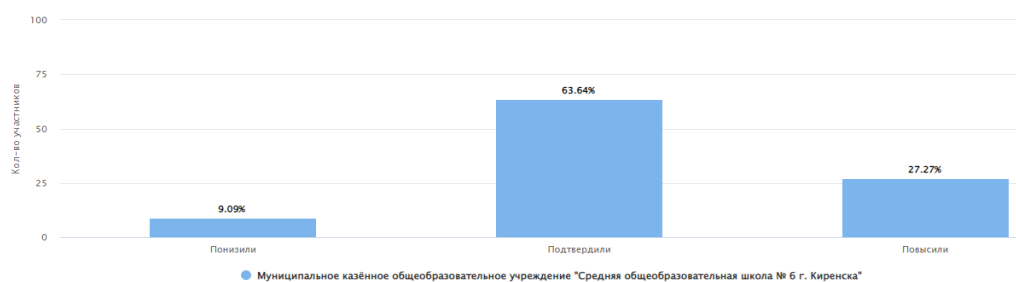


МКОУ «Средняя школа №6 г. Киренска»

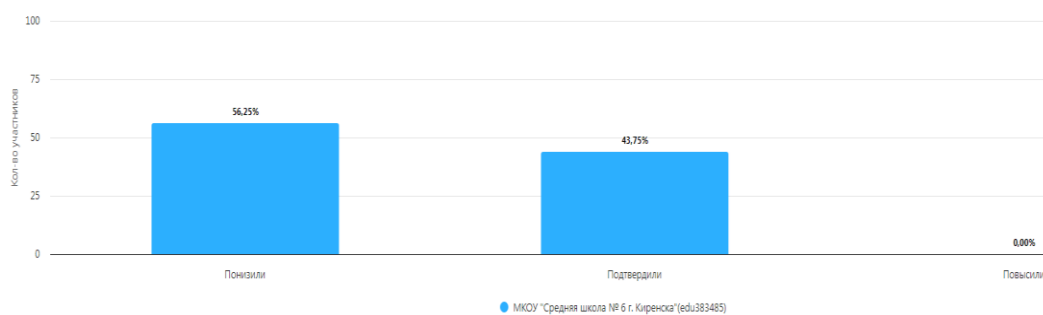
весна 2023 – 2024 учебного года



весна 2024 – 2025 учебного года



весна 2025 – 2026 учебного года



МКОУ «Основная школа №9 г. Киренска»

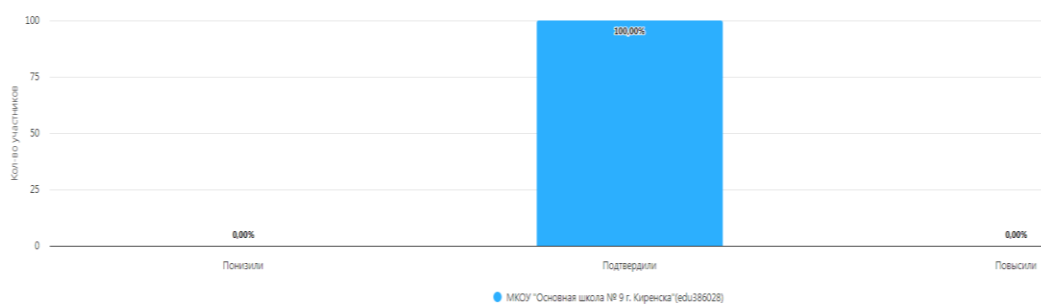
весна 2023 – 2024 учебного года



весна 2024 – 2025 учебного года



весна 2025 – 2026 учебного года



МКОУ «Средняя школа п. Алексеевск»

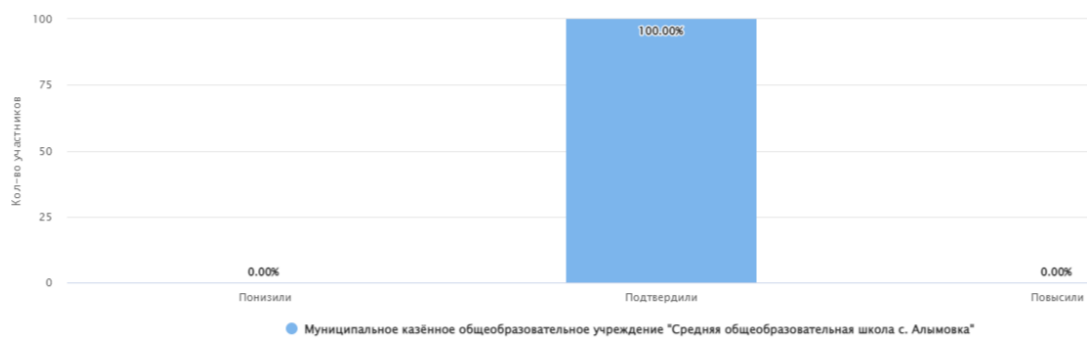
весна 2023 – 2024 учебного года



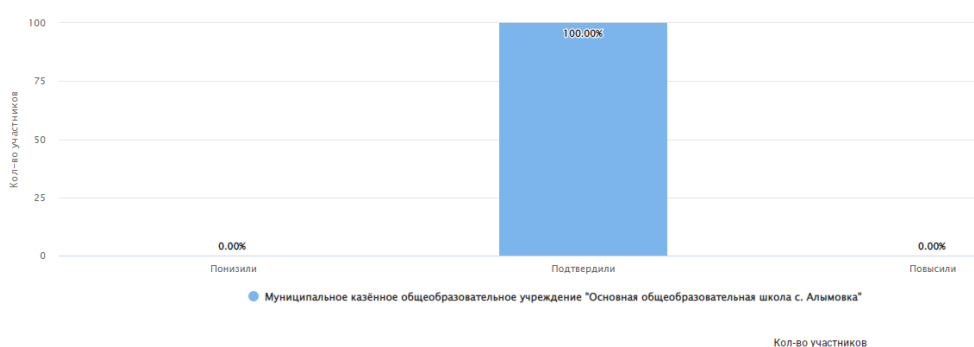
весна 2024 – 2025 учебного года



**МКОУ «СОШ с. Алымовка»
весна 2023 – 2024 учебного года**



**МКОУ «ООШ с. Алымовка»
весна 2024 – 2025 учебного года**



МКОУ «Основная школа с. Коршуново»

весна 2024 – 2025 учебного года



МКОУ «Основная школа с. Кривошапкино»

Гистограмма «Соответствие отметок за выполненную работу и отметок по журналу» весна 2023 – 2024 учебного года

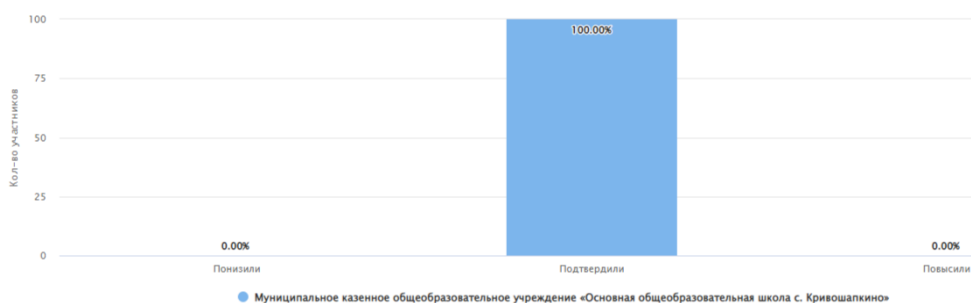



Таблица «Соответствие отметок за выполненную работу и отметок по журналу» весна 2024 – 2025 учебного года

Группы участников	Кол-во участников	%
МКОУ «Основная школа с. Кривошапкино»		
Понизили (Отметка < Отметка по журналу) %	1	9,09
Подтвердили (Отметка = Отметке по журналу) %	10	90,91
Повысили (Отметка > Отметка по журналу) %	0	0
Всего	11	100

МКОУ «Криволукская СОШ им. Героя Советского Союза Тюрнева П.Ф.»

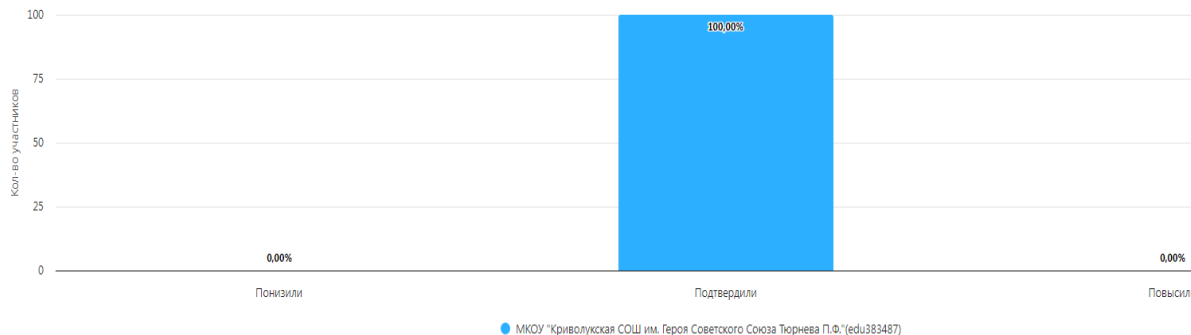
весна 2023 – 2024 учебного года



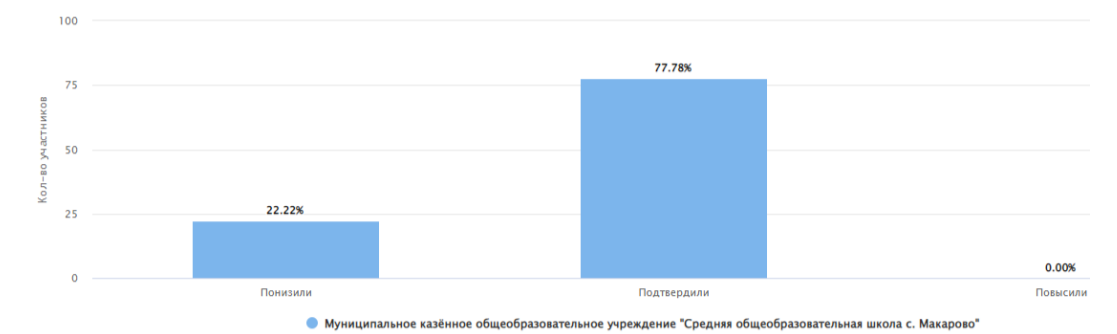
весна 2024 – 2025 учебного года



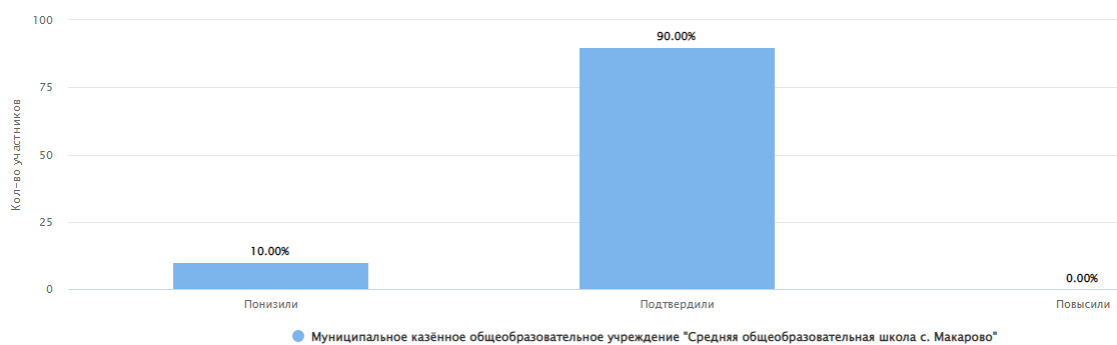
весна 2025 – 2026 учебного года



МКОУ «СОШ с. Макарово»
весна 2023 – 2024 учебного года



весна 2024 – 2025 учебного года



МКОУ «Средняя школа с. Петропавловское»

весна 2023 – 2024 учебного года



МКОУ «ООШ с. Петропавловское»

весна 2024 – 2025 учебного года



МКОУ «Средняя школа п. Юбилейный»

весна 2023 – 2024 учебного года



весна 2024 – 2025 учебного года



**Таблица «Выполнение заданий»
весна 2023– 2024 учебного года**

Группы участников	Кол-во участников	1	2	3	4	5	6	7
		2	1	3	3	1	2	3
Вся выборка	967167	73,08	79,68	56,3	46,87	62,5	30,51	52,94
Иркутская область	30676	67,67	73,25	52,5	42,77	52,64	25,01	46,53
Киренский район	193	57,77	74,09	63,9	35,92	58,55	24,87	56,82
МКОУ «Средняя школа №1»	51	37,25	62,75	62,09	41,18	49,02	21,57	74,51
МКОУ «Средняя школа №3 г. Киренска»	40	45	72,5	45,83	37,5	37,5	8,75	42,5
МКОУ «Средняя школа №5 г. Киренска»	48	90,63	100	88,89	33,33	72,92	41,67	62,5
МКОУ «Средняя школа №6 г. Киренска»	11	36,36	72,73	78,79	72,73	36,36	40,91	27,27
МКОУ «Основная школа №9 г. Киренска»	4	62,5	0	25	8,33	50	25	33,33
МКОУ «Средняя школа п. Алексеевск»	17	64,71	47,06	43,14	17,65	88,24	0	64,71
МКОУ «СОШ с. Алымовка»	2	50	0	50	16,67	0	0	83,33
МКОУ «Основная школа с. Кривошапкино»	1	100	100	0	66,67	100	0	100
МКОУ «Кривошукская СОШ им. Героя»	3	33,33	100	44,44	44,44	100	0	0

Советского Союза Тюрнева П.Ф.»								
МКОУ «СОШ с. Макарово»	9	50	88,89	77,78	14,81	88,89	61,11	70,37
МКОУ «Средняя школа с. Петропавловское»	3	100	100	88,89	33,33	66,67	66,67	0
МКОУ «Средняя школа п. Юбилейный»	4	75	75	41,67	33,33	75	12,5	8,33

весна 2024 – 2025 учебного года

Группы участников	Кол-во участников	1	2	3	4	5	6	7	8
		2	1	2	1	2	3	2	3
Вся выборка	997676	59,76	61,62	73,24	78,56	57,43	53,78	45,97	52,95
Иркутская область	19247	58,24	55,54	68,85	74,28	55,99	51,36	41,12	50,21
Киренский район	143	68,88	53,85	67,83	83,22	65,73	58,04	39,16	58,74
МКОУ «Средняя школа №1»	39	80,77	58,97	74,36	94,87	82,05	44,44	33,33	41,03
МКОУ «Средняя школа №3 г. Киренска»	15	30	66,67	76,67	60	63,33	48,89	33,33	93,33
МКОУ «Средняя школа №5 г. Киренска»	36	63,89	52,78	51,39	88,89	61,11	79,63	51,39	50,93
МКОУ «Средняя школа №6 г. Киренска»	11	81,82	18,18	81,82	81,82	54,55	69,7	45,45	81,82
МКОУ «Основная школа №9 г. Киренска»	2	100	100	75	100	75	100	25	33,33
МКОУ «Средняя школа п. Алексеевск»	13	73,08	30,77	53,85	61,54	50	51,28	26,92	58,97
МКОУ «СОШ с. Алымовка»	8	87,5	37,5	81,25	75	50	58,33	18,75	58,33
МКОУ «Основная школа с. Коршуново»	2	50	0	100	100	100	33,33	50	66,67
МКОУ	4	0	75	50	100	50	41,67	62,5	100

«Криволукская СОШ им. Героя Советского Союза Тюрнева П.Ф.»									
МКОУ «СОШ с. Макарово»	10	85	90	75	70	75	53,33	45	70
МКОУ «Средняя школа с. Петропавловское»	1	50	100	100	100	50	0	0	66,67
МКОУ «Средняя школа п. Юбилейный»	4	100	50	75	100	25	50	50	33,33

весна 2025 – 2026 учебного года

Группы участников	Кол-во участников	1	2	3	4	5	6	7	8
		2	1	2	1	2	3	2	3
Иркутская область	9702	67,76	53,99	62,44	74,85	59,7	52,88	41,04	50,08
Киренский округ	50	53	20	62	56	55	48	31	40,67
МКОУ «Средняя школа №1»	27	31,48	14,81	59,26	37,04	61,11	32,1	18,52	28,4
МКОУ «Средняя школа №6 г. Киренска»	16	90,63	18,75	71,88	68,75	53,13	60,42	46,88	43,75
МКОУ «Основная школа №9 г. Киренска»	1	100	100	100	100	50	0	0	0
МКОУ «Криволукская СОШ им. Героя Советского Союза Тюрнева П.Ф.»	6	41,67	33,33	41,67	100	33,33	94,44	50	94,44