



**Управление образования администрации
Киренского муниципального округа**

ул. Ленрабочих 30, г. Киренск, 666703
Тел. (39568) 4-41-02, факс (39568) 4-38-34

E-mail: main@38kir.ru

ОКПО 2106116, ОГРН 1023802600293
ИНН/КПП 3831001288/383101001

10.06.2026 № **513**

на №

от

Руководителям
общеобразовательных организаций,
руководителям окружных методических
объединений учителей начальных классов
и математики, информатики и физики

**Аналитическая справка по итогам проведения
всероссийской проверочной работы
по математике в 4 классах**

В соответствии с постановлением Правительства Российской Федерации от 30 апреля 2024 года №556 «Об утверждении перечня мероприятий по оценке качества образования и Правил проведения мероприятий по оценке качества образования», приказом Федеральной службы по надзору в сфере образования и науки (Рособрнадзор) от 7 мая 2025 года №991 «Об утверждении состава участников, сроков и продолжительности проведения всероссийских проверочных работ в образовательных организациях, осуществляющих образовательную деятельность по образовательным программам начального общего, основного общего, среднего общего образования, а также перечня учебных предметов, по которым проводятся всероссийские проверочные работы в образовательных организациях, осуществляющих образовательную деятельность по образовательным программам начального общего, основного общего, среднего общего образования, в 2025/2026 учебном году», распоряжением министерства образования Иркутской области от 4 марта 2026 года №55-255-мр «О проведении всероссийских проверочных работ в 2025/2026 учебном году», приказом управления образования администрации Киренского муниципального округа от 16 марта 2026 года №129 «О проведении всероссийских проверочных работ в 4 – 8, 10 классах в 2025 – 2026 учебном году» с целью осуществления мониторинга уровня и качества подготовки обучающихся в соответствии с федеральными государственными образовательными стандартами и федеральными основными общеобразовательными программами с **20 апреля по 20 мая 2026 года** была проведена **всероссийская проверочная работа** (далее – ВПР) по математике в **4-ых классах**.

Весной 2025 – 2026 учебного года в проверочной работе приняло участие 12 общеобразовательных организаций:

- МКОУ «Средняя школа №1 г. Киренска»;
- МКОУ «Средняя школа №3 г. Киренска»;
- МКОУ «Средняя школа №5 г. Киренска»;
- МКОУ «Средняя школа №6 г. Киренска»;
- МКОУ «Основная школа №9 г. Киренска»;
- МКОУ «Средняя школа п. Алексеевск»;
- МКОУ «ООШ с. Алымовка»;
- МКОУ «Основная школа с. Кривошапкино»;
- МКОУ «Криволукская СОШ им. Героя Советского Союза Тюрнева П.Ф.»;
- МКОУ «СОШ с. Макарово»;
- МКОУ «ООШ с. Петропавловское»;
- МКОУ «Средняя школа п. Юбилейный».

В ВПР участвовало 184 обучающихся, из них 179 участников справилось с работой, 5 человек не справилось.

Весной 2024 – 2025 учебного года в проверочной работе приняло участие 177 обучающихся из 11 общеобразовательных организаций, из которых с работой справилось 174 человека, не справилось – 3.

Весной 2023 – 2024 учебного года в ВПР участвовал 201 обучающийся из 14 общеобразовательных организаций, из которых 196 участников справилось с работой, 5 человек не справилось.

Работы по математике для каждой общеобразовательной организации формировались индивидуально из закрытого банка заданий.

Проверочная работа содержала 11 заданий.

В заданиях №№1, 2, 4, 5 (пункт 1), 6 (пункты 1 и 2), 7 и 9 (пункты 1 и 2) следовало записать только ответ. Полное решение не являлось объектом проверки.

В заданиях №№5 (пункт 2) и 10 необходимо было сделать чертеж или рисунок.

В заданиях №№3, 8 и 11 объектом проверки являлось полное решение, то есть последовательность действий и рассуждений обучающегося.

**Таблица «Сводная таблица результатов
ВПР по математике»**

Учебный год	Кол-во участников	Степень обученности	Качество обученности	Средний балл
2023 – 2024 весна	201	98%	69,7%	3,9
2024 – 2025 весна	177	98%	76%	3,9
2025 – 2026 весна	184	97%	77%	3,96

По данным из таблицы можно увидеть, что в сравнении с результатами весны 2023 –

2024 и 2024 - 2025 учебных годов отмечается отрицательная динамика степени обученности (-1%) и положительная динамика качества обученности (+1%).

В таблице «Достижение планируемых результатов» представлены результаты выполнения заданий, соответствующих тем или иным элементам содержания в программах начального общего образования. По данным из таблицы можно отследить, какие умения освоены лучше, а какие – хуже.

Таблица «Достижение планируемых результатов»

№	Блоки ПООП выпускник научится / получит возможность научиться или проверяемы требования (умения) в соответствии с ФГОС (ФК ГОС)	Макс. балл	Средний % выполнения		
			По району / округу	По региону	По России
весна 2024 – 2025 учебного года весна 2025 – 2026 учебного года			177/ 184	30245/ 30756	1648464/ -
1	Выполнять арифметические действия: сложение и вычитание с многозначными числами письменно (в пределах 100 устно); умножение и деление многозначного числа на однозначное, двузначное числа письменно (в пределах 100 устно); деление с остатком (в пределах 1000 письменно).	1	95,48 92,39	90,66 91,36	92,41
2	Вычислять значение числового выражения, содержащего 2–4 арифметических действия; использовать при вычислениях изученные свойства арифметических действий.	1	82,49 84,78	81,43 81,69	83,38
3	Решать практические задачи, связанные с повседневной жизнью, в том числе с избыточными данными; находить недостающую информацию (например, из таблиц, схем); находить различные способы решения.	2	87,01 82,34	84,03 82,13	84,26
4	Использовать при решении задач единицы длины (миллиметр, сантиметр, дециметр, метр, километр), массы (грамм, килограмм, центнер, тонна), времени (секунда, минута, час, сутки, неделя, месяц, год), вместимости (литр), стоимости (копейка, рубль), площади (квадратный метр, квадратный дециметр, квадратный сантиметр), скорости (километр в час).	1	41,24 58,7	57,32 60,66	62,8
5.1	Находить периметр и площадь фигур, составленных из двух-трех прямоугольников (квадратов).	1	63,84 68,48	66,29 68,5	69,61
5.2	Выполнять разбиение простейшей составной фигуры на прямоугольники (квадраты).	1	51,98 46,74	51,86 53,43	55,82
6.1	Извлекать и использовать для выполнения заданий и решения задач информацию, представленную на простейших столбчатых диаграммах, в таблицах с данными о реальных процессах и явлениях окружающего мира, в предметах повседневной жизни.	1	95,48 95,11	94,45 94,48	93,67
6.2	Извлекать и использовать для выполнения заданий и	1	78,53	83,96	84,23

	решения задач информацию, представленную на простейших столбчатых диаграммах, в таблицах с данными о реальных процессах и явлениях окружающего мира, в предметах повседневной жизни.		83,7	85,08	
7	Выполнять арифметические действия: сложение и вычитание с многозначными числами письменно (в пределах 100 устно); умножение и деление многозначного числа на однозначное, двузначное числа письменно (в пределах 100 устно); деление с остатком (в пределах 1000 письменно).	1	72,32 66,85	60,8 61,42	64,4
8	Использовать при решении задач единицы длины (миллиметр, сантиметр, дециметр, метр, километр), массы (грамм, килограмм, центнер, тонна), времени (секунда, минута, час, сутки, неделя, месяц, год), вместимости (литр), стоимости (копейка, рубль), площади (квадратный метр, квадратный дециметр, квадратный сантиметр), скорости (километр в час).	2	38,7 41,85	41,89 42,68	46,1
9.1	Формулировать утверждение (вывод), строить логические рассуждения (двух-трехшаговые).	1	44,63 44,57	47,43 48,45	51,74
9.2	Строить логические рассуждения (двух-трехшаговые).	1	37,29 33,15	41,45 42,81	45,72
10	Различать изображения простейших пространственных фигур, распознавать в простейших случаях проекции предметов окружающего мира на плоскость.	2	57,63 68,21	66,16 64,51	64,82
11	Решать текстовые задачи в 1–3 действия, выполнять преобразование заданных величин, выбирать при решении подходящие способы вычисления, сочетая устные и письменные вычисления и используя при необходимости вычислительные устройства; оценивать полученный результат по критериям: реальность, соответствие условию. Решать практические задачи, связанные с повседневной жизнью, в том числе с избыточными данными; находить недостающую информацию (например, из таблиц, схем); находить различные способы решения.	2	12,99 17,93	13,73 14,47	16,57

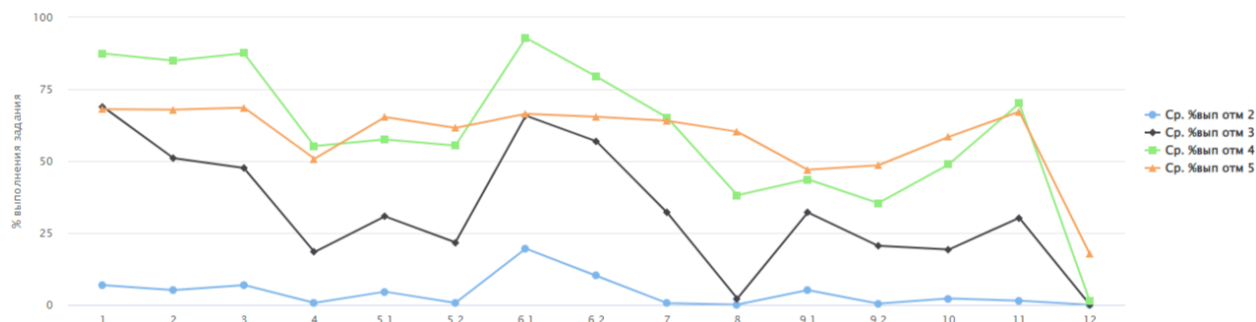
В сравнении с результатами весны 2024 – 2025 учебного года можно увидеть следующее:

- весной 2025 – 2026 учебного года планируемые результаты обучающихся общеобразовательных организаций Киренского округа в основном выше областных (№№1, 2, 3, 6(6.1), 7, 10, 11);

- весной 2024 – 2025 учебного года результаты выполнения заданий обучающимися в основном выше областных (№№1, 2, 3, 5(5.2), 6(6.1), 7) и российских (№№1, 3, 6(6.1), 7).

Гистограмма «Ср. % выполнения заданий группами обучающихся»

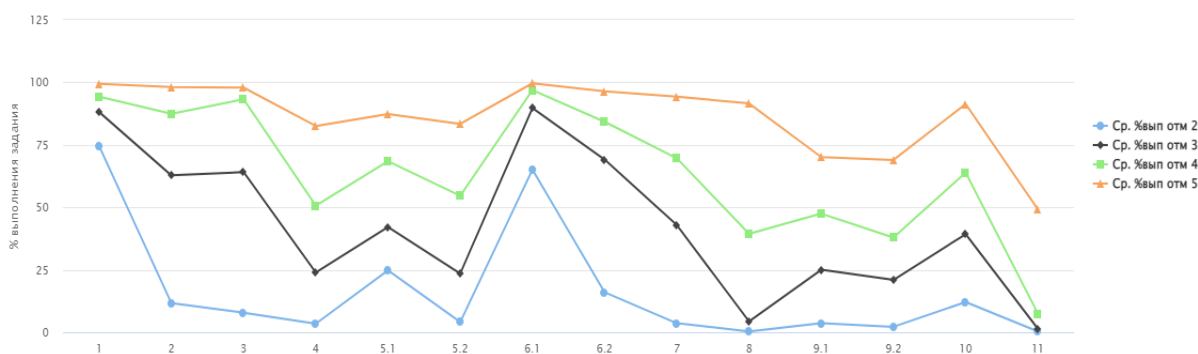
весна 2023 – 2024 учебного года



У обучающихся с отметками «5», «4», «3» и «2» имеются проблемы в формировании планируемого результата, проверяемого заданиями:

- №4 умение читать, записывать и сравнивать величины (время), используя основные единицы измерения величин и соотношения между ними;
- №5(5.2) на умение построить геометрические фигуры с заданными измерениями (отрезок, квадрат, прямоугольник) с помощью линейки, угольника;
- №6(6.2) на умение работать с таблицами, схемами, графиками, диаграммами, анализировать и интерпретировать данные;
- №7 на умение выполнять письменно действия с многозначными числами (сложение, вычитание, умножение и деление на однозначное, двузначное числа в пределах 10 000);
- №12 на умение решать текстовые задачи в три-четыре действия.

весна 2024 – 2025 учебного года



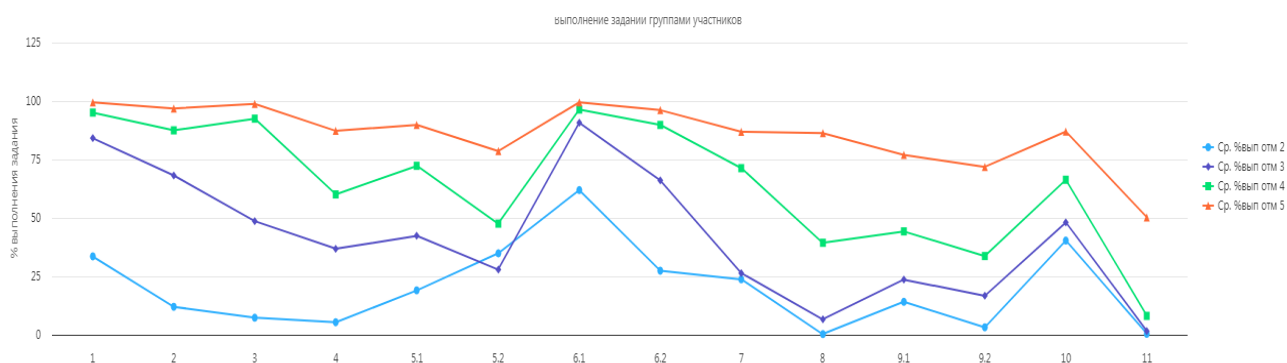
У обучающихся с отметками «5», «4», «3» и «2» имеются проблемы в формировании планируемого результата, проверяемого заданиями:

- №2 на умение вычислять значение числового выражения, соблюдая при этом порядок действий;
- №4 на умение работать с единицами измерения различных величин (длины, массы, времени, площади): читать, записывать, переводить величины из одних единиц измерения в другие, сравнивать величины между собой и вычислять их значения;
- №5(5.2) на умение строить геометрические фигуры с заданными измерениями (отрезок, квадрат, прямоугольник) с помощью линейки, угольника;
- №6(6.2) на умение анализировать и интерпретировать данные из таблиц, схем, графиков и

диаграмм;

- №7 на умение выполнять письменно действия с многозначными числами с учетом порядка действий (сложение, вычитание, умножение и деление на однозначное, двузначное числа в пределах 10 000);
- №8 на умения применять полученные знания на практике, решать арифметическим способом текстовые учебные задачи и задачи, связанные с повседневной жизнью;
- №9(9.2) на умение интерпретировать информацию (объяснять, сравнивать и обобщать данные, делать выводы и прогнозы);
- №11 на умение решать нестандартные задачи или текстовые задачи в три-четыре действия.

весна 2025 – 2026 учебного года



У обучающихся с отметками «5», «4», «3» и «2» имеются проблемы в формировании планируемого результата, проверяемого заданиями:

- №№2, 7 на умение выполнять арифметические действия с числами и числовыми выражениями;
- №4 на умение работать с единицами измерения различных величин (длины, массы, времени, площади);
- №6(6.2) на умение анализировать и интерпретировать данные таблицы;
- №8 на умения применять полученные знания на практике, решать арифметическим способом текстовые учебные задачи и задачи, связанные с повседневной жизнью;
- №9(9.2) на умение интерпретировать информацию (объяснять, сравнивать и обобщать данные, делать выводы и прогнозы);
- №11 на умение решать нестандартные задачи или текстовые задачи в три-четыре действия.

Весной 2024 – 2025 учебного года у обучающихся возникли проблемы в таких же заданиях (№№2, 4, 6(6.2), 7, 8, 9(9.2), 11).

По данным из таблицы «Статистика по отметкам» (Приложение №2) можно отметить следующее:

- количество «2» меньше на 0,72% в сравнении по региону;
- количество «3» меньше на 2,4% по региону;
- количество «4» больше в сравнении с регионом на 6,6%;
- количество «5» меньше на 3,48% по региону.

Весной 2024 – 2025 учебного года статистика по отметкам (в %) была следующая:

- количество «2» меньше на 1,79% по региону и всей выборке – на 0,38%;
- количество «3» меньше на 0,25% по региону, но больше по всей выборке – на 0,7%;
- количество «4» больше в сравнении с регионом на 12,95% и на 14,07% по всей выборке;
- количество «5» меньше на 10,91% по региону и всей выборке – на 14,4%.

Максимальный первичный балл – 18 баллов.

По данным из гистограмм «Распределение первичных баллов» (Приложение №3) в сравнении с результатами весны 2023 – 2024 и 2024 – 2025 учебных годов можно увидеть следующее:

- минимальный первичный балл по округу:

- 2023 – 2024 учебный год (весна) – 0 баллов (МКОУ «Средняя школа №1»), 1 балл (МКОУ «Средняя школа №3 г. Киренска»);
- 2024 – 2025 учебный год (весна) – 1 балл (МКОУ «Средняя школа №6 г. Киренска»);
- 2025 – 2026 учебный год (весна) – 3 балла (МКОУ «Средняя школа №3 г. Киренска»);

- максимальный первичный балл по округу:

- 2023- 2024 учебный год (весна) – 20 баллов (МКОУ «Средняя школа №1», МКОУ «Средняя школа №5 г. Киренска», МКОУ «Основная школа с. Кривошапкино»);
- 2024 – 2025 учебный год (весна) – 18 баллов (МКОУ «Средняя школа №1», МКОУ «Средняя школа №3 г. Киренска»);
- 2025 – 2026 учебный год (весна) – 18 баллов (МКОУ «Средняя школа №5 г. Киренска», МКОУ «ООШ с. Алымовка», МКОУ «Основная школа с. Кривошапкино»).

По данным из гистограммы «Распределение первичных баллов» можно увидеть, что в Киренском округе наблюдается подъём (всплеск) в наборе первичного балла: 5 баллов (4,3%) – на границе отметки «3». В 2024 – 2025 учебном году по району - на границе отметки «4» - 13 баллов (14,7%).

По данным из гистограмм «Распределение первичных баллов» (Приложение №4) в общеобразовательных организациях в сравнении с результатами весны 2023 – 2024 и 2024 – 2025 учебных годов можно увидеть следующее:

- минимальный первичный балл:

- МКОУ «Средняя школа №1» / МКОУ «Средняя школа №1 г. Киренска» - 0 баллов, 4 балла / 6 баллов / 3 балла;
- МКОУ «Средняя школа №3 г. Киренска» - 1 балл / 6 баллов / 4 балла;
- МКОУ «Средняя школа №5 г. Киренска» - 8 баллов / 5 баллов / 7 баллов;
- МКОУ «Средняя школа №6 г. Киренска» - 12 баллов / 1 балл / 5 баллов;
- МКОУ «Основная школа №9 г. Киренска» - 6 баллов / - / 6 баллов;

- МКОУ «Средняя школа п. Алексеевск» - 6 баллов / 5 баллов / 4 балла;
- МКОУ «СОШ с. Алымовка» / МКОУ «ООШ с. Алымовка» - 8 баллов / 7 баллов / -;
- МКОУ «Основная школа с. Коршуново» - - / - / -;
- МКОУ «Основная школа с. Кривошапкино» – 9 баллов / 12 баллов / 11 баллов;
- МКОУ «Криволукская СОШ им. Героя Советского Союза Тюрнева П.Ф.» - 9 баллов / 8 баллов / 8 баллов;
- МКОУ «СОШ с. Макарово» - 6 баллов / 7 баллов / 5 баллов;
- МКОУ «Средняя школа с. Петропавловское» / МКОУ «ООШ с. Петропавловское» - - / 8 баллов / 13 баллов;
- МКОУ «Средняя школа п. Юбилейный» - 12 баллов / - / 9 баллов;

- максимальный первичный балл:

- МКОУ «Средняя школа №1» / МКОУ «Средняя школа №1 г. Киренска» - 20 баллов / 18 баллов / 16 баллов;
- МКОУ «Средняя школа №3 г. Киренска» - 17 баллов / 18 баллов / 17 баллов;
- МКОУ «Средняя школа №5 г. Киренска» - 20 баллов / 16 баллов / 18 баллов;
- МКОУ «Средняя школа №6 г. Киренска» - 19 баллов / 14 баллов / 14 баллов;
- МКОУ «Основная школа №9 г. Киренска» - 11 баллов / - / 9 баллов;
- МКОУ «Средняя школа п. Алексеевск» - 16 баллов / 15 баллов / 13 баллов;
- МКОУ «СОШ с. Алымовка» / МКОУ «ООШ с. Алымовка» - 14 баллов / 9 баллов / 18 баллов;
- МКОУ «Основная школа с. Коршуново» - 14 баллов / - / -;
- МКОУ «Основная школа с. Кривошапкино» – 20 баллов / 13 баллов / 18 баллов;
- МКОУ «Криволукская СОШ им. Героя Советского Союза Тюрнева П.Ф.» - 18 баллов / 16 баллов / 13 баллов;
- МКОУ «СОШ с. Макарово» - 17 баллов / 13 баллов / 16 баллов;
- МКОУ «Средняя школа с. Петропавловское» / МКОУ «ООШ с. Петропавловское» - 13 баллов / 13 баллов / 16 баллов;
- МКОУ «Средняя школа п. Юбилейный» - 16 баллов / - / 13 баллов.

По данным из гистограмм «Соответствие отметок за выполненную работу (ОВР) и отметок по журналу (ОЖ)» (Приложение №5) в сравнении с результатами весны 2023 – 2024 и 2024 – 2025 учебных годов можно увидеть следующее:

- кол-во обучающихся (%), которые понизили отметки (ОВР < ОЖ):

- 2023 – 2024 учебный год (весна) – 25 (12,44%);
- 2024 – 2025 учебный год (весна) – 24 (13,56%);
- 2025 – 2026 учебный год (весна) – 36 (19,02%);

- кол-во обучающихся (%), которые подтвердили отметки (ОВР = ОЖ):

- 2023 - 2024 учебный год (весна) – 137 (68,16%);
- 2024 – 2025 учебный год (весна) – 122 (68,93%);
- 2025 – 2026 учебный год (весна) – 117 (63,59%);

- кол-во обучающихся (%), которые повысили отметки (ОВР > ОЖ):

- 2023 – 2024 учебный год (весна) - 39 (19,4%);
- 2024 – 2025 учебный год (весна) – 31 (17,51%);
- 2025 – 2026 учебный год (весна) – 32 (17,39%).

По данным из гистограмм «Соответствие отметок за выполненную работу (ОВР) и отметок по журналу (ОЖ)» (Приложение №6) в общеобразовательных организациях в сравнении с результатами весны 2023 – 2024 и 2024 - 2025 учебных годов можно увидеть следующее:

- кол-во обучающихся (%), которые понизили отметки (ОВР < ОЖ):

- МКОУ «Средняя школа №1» / МКОУ «Средняя школа №1 г. Киренска» - 7 (12,07%) / 5 (8,93%) / 15 (26,79%);
- МКОУ «Средняя школа №3 г. Киренска» - 10 (29,41%) / 4 (15,38%) / 8 (30,77%);
- МКОУ «Средняя школа №5 г. Киренска» - 0 / 5 (12,82%) / 5 (11,9%);
- МКОУ «Средняя школа №6 г. Киренска» - 0 / 2 (13,33%) / 2 (25%);
- МКОУ «Основная школа №9 г. Киренска» - 0 / - / 0;
- МКОУ «Средняя школа п. Алексеевск» - 8 (47,06%) / 8 (61,54%) / 0;
- МКОУ «СОШ с. Алымовка» / МКОУ «ООШ с. Алымовка» - 0 / 0 / 0;
- МКОУ «Основная школа с. Коршуново» - 0 / - / -;
- МКОУ «Основная школа с. Кривошапкино» – 0 / 0 / 0;
- МКОУ «Криволукская СОШ им. Героя Советского Союза Тюрнева П.Ф.» - 0 / 0 / 0;
- МКОУ «СОШ с. Макарово» - 0 / 0 / 4 (36,36%);
- МКОУ «Средняя школа с. Петропавловское» / МКОУ «ООШ с. Петропавловское» - 0 / 0 / 0);
- МКОУ «Средняя школа п. Юбилейный» - 0 / - / 1 (25%);

- кол-во обучающихся (%), которые подтвердили отметки (ОВР = ОЖ):

- МКОУ «Средняя школа №1» / МКОУ «Средняя школа №1 г. Киренска» - 46 (79,31%) / 41 (73,21%) / 31 (55,36%);
- МКОУ «Средняя школа №3 г. Киренска» - 21 (61,76%) / 15 (57,69%) / 12 (46,15%);
- МКОУ «Средняя школа №5 г. Киренска» - 24 (55,81%) / 24 (61,54%) / 29 (69,05%);
- МКОУ «Средняя школа №6 г. Киренска» - 7 (70%) / 10 (66,67%) / 6 (75%);
- МКОУ «Основная школа №9 г. Киренска» - 2 (100%) / - / 1 (50%);
- МКОУ «Средняя школа п. Алексеевск» - 7 (41,18%) / 5 (38,46%) / 18 (90%);

- МКОУ «СОШ с. Алымовка» / МКОУ «ООШ с. Алымовка» - 8 (100%) / 3 (100%) / 1 (100%);
 - МКОУ «Основная школа с. Коршуново» - 0 / - / -;
 - МКОУ «Основная школа с. Кривошапкино» – 8 (72,73%) / 5 (100%) / 5 (55,56%);
 - МКОУ «Криволукская СОШ им. Героя Советского Союза Тюрнева П.Ф.» - 4 (100%) / 6 (100%) / 3 (100%);
 - МКОУ «СОШ с. Макарово» - 7 (77,78%) / 5 (83,33%) / 7 (63,64%);
 - МКОУ «Средняя школа с. Петропавловское» / МКОУ «ООШ с. Петропавловское» - 1 (100%) / 3 (100%) / 1 (50%);
 - МКОУ «Средняя школа п. Юбилейный» - 1 (50%) / - / 3 (75%);
- кол-во обучающихся (%), которые повысили отметки (ОВР > ОЖ):
- МКОУ «Средняя школа №1» / МКОУ «Средняя школа №1 г. Киренска» - 5 (8,62%) / 10 (17,86%) / 10 (17,86%);
 - МКОУ «Средняя школа №3 г. Киренска» - 3(8,82%) / 7 (26,92%) / 8 (19,05%);
 - МКОУ «Средняя школа №5 г. Киренска» - 19 (44, 19%) / 10 (25,64%) / 8 (19,05%);
 - МКОУ «Средняя школа №6 г. Киренска» - 3 (30%) / 3 (20%) / 0;
 - МКОУ «Основная школа №9 г. Киренска» - 0 / - / 1 (50%);
 - МКОУ «Средняя школа п. Алексеевск» - 2 (11,76%) / 0 / 2 (10%);
 - МКОУ «СОШ с. Алымовка» / МКОУ «ООШ с. Алымовка» - 0 / 0 / 0;
 - МКОУ «Основная школа с. Коршуново» - 1 (100%) / - / -;
 - МКОУ «Основная школа с. Кривошапкино» – 3 (27,27%) / 0 / 4 (44,44%);
 - МКОУ «Криволукская СОШ им. Героя Советского Союза Тюрнева П.Ф.» - 0 / 0 / 0;
 - МКОУ «СОШ с. Макарово» - 2 (22,22%) / 1 (16,67%) / 0;
 - МКОУ «Средняя школа с. Петропавловское» / МКОУ «ООШ с. Петропавловское» - 0 / 0 / 1 (50%);
 - МКОУ «Средняя школа п. Юбилейный» - 1 (50%) / - / 0.

В работах обучающиеся допустили следующие ошибки (% выполнения заданий составил меньше 50%):

- на умение построить геометрическую фигуру с заданными измерениями (отрезок, квадрат, прямоугольник) с помощью линейки, угольника (№5(5.2);
- на умение выполнить действия, связанные с использованием основных единиц измерения величин (длина, масса, время, вместимость, стоимость, площадь, скорость) (№8);
- на умение формулировать утверждение (вывод), строить логические рассуждения (двух-трехшаговые) (№9);
- на умение решать текстовые задачи (№11).

Весной 2024 – 2025 учебного года у обучающихся вызвали затруднения подобные

задания (№№8, 9(9.1, 9.2), 11).

Результаты выполнения заданий по математике обучающимися 4-ых классов представлены в таблице Приложения №7.

Рекомендации:

1. Руководителям общеобразовательных организаций довести информацию об итогах проведения всероссийской проверочной работы по математике в 4 классах до всех участников образовательных отношений: обучающихся, родителей (законных представителей), учителей.

2. Администрации общеобразовательных организаций:

- провести детальный анализ результатов ВПР;
- разработать план («дорожную карту») по результатам анализа оценочных процедур, в том числе федеральной, направленного на повышение качества образования в общеобразовательной организации;
- организовать работу с педагогическим коллективом общеобразовательной организации, в том числе определения направлений методической подготовки педагогических работников, оказание методической помощи учителям, имеющим профессиональные проблемы и дефициты в части оценивания результатов обучающихся при проведении оценочных процедур качества образования, обеспечение преемственности начального и основного уровней образования;
- при организации и проведении педагогических советов, методических советов, методических объединений, семинаров рассмотреть проблему повышения уровня объективности оценивания знаний, умений и навыков учащихся по предметам и повышения качества образования.

3. Руководителям окружных методических объединений учителей начальных классов (Кобелевой А.С.) и математики, информатики и физики (Лисяковой А.В.) на заседаниях методических объединений:

- провести содержательный анализ результатов ВПР;
- провести анализ западающих тем по предмету, разработка единых диагностических материалов с целью включения общеобразовательных организаций в итоговые тематические контрольные работы по предметам для отслеживания динамики;
- продумать систему методических мероприятий, направленных на обеспечение преемственности начального и основного уровней образования (совместные семинары, заседания методических объединений, работа творческих и рабочих групп и т.п.) в том числе и по результатам проведения внешних и внутренних оценочных процедур;
- принимать участие в вебинарах, работе стажировочных площадок, заседаниях окружных методических объединений с целью повышения метапредметных компетенций.

4. Учителям начальных классов и математики:

- проанализировать результаты ВПР;
- использовать результаты анализа ВПР для коррекции знаний учащихся, организации мониторинга уровня сформированности предметных и метапредметных результатов;
- при подготовке обучающихся к написанию ВПР использовать пособия из федерального перечня (ссылки: <https://fioco.ru/>, https://fioco.ru/expert_of_ed_pub), в том числе электронные образовательные ресурсы, позволяющие ребенку самостоятельно проверять правильность выполнения задания;
- внедрять эффективные педагогические практики в процесс обучения.

Начальник управления образования
администрации Киренского муниципального округа:



О.П. Сурова

Исп. Спиридонова Наталья Александровна, методист МКУ «Центр развития образования»
Тел.: 89641010485, e-mail: cro@38kir.ru, natalijaspiri@yandex.ru

Таблица «Результаты ВПР по математике»

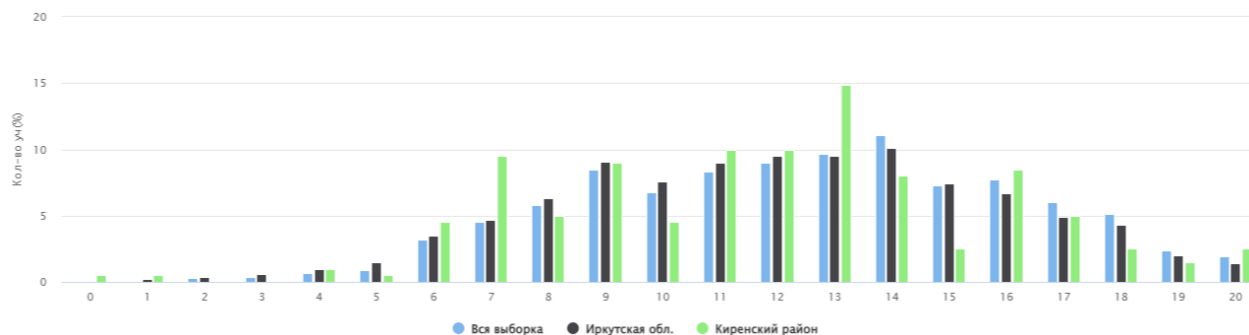
№ п/п	Наименование общеобразовательных организаций	Кол-во обуч-ся	«5»	«4»	«3»	«2»	СО	КО	Средний балл
1	МКОУ «Средняя школа №1»	58/	11	25	19	3	95%	62%	3,8
		56/	10	33	13	0	100%	77%	3,9
	МКОУ «Средняя школа №1 г. Киренска»	56	8	38	7	3	95%	74%	3,9
2	МКОУ «Средняя школа №3 г. Киренска»	34/	1	16	15	2	94%	50%	3,5
		26/	3	18	5	0	100%	81%	3,9
		26	7	13	5	1	96%	77%	4,2
3	МКОУ «Средняя школа №5 г. Киренска»	43/	14	22	7	0	100%	84%	4,2
		39/	7	29	3	0	100%	92%	4,1
		42	12	19	11	0	100%	74%	4
4	МКОУ «Средняя школа №6 г. Киренска»	10/	7	3	0	0	100%	100%	4,7
		15/	1	7	5	2	87%	53%	3,5
		8	2	4	2	0	100%	75%	4
5	МКОУ «Основная школа №9 г. Киренска»	2/	0	1	1	0	100%	50%	3,5
		0/							
		2	0	1	1	0	100%	50%	3,5
6	МКОУ «Средняя школа п. Алексеевск»	17/	3	9	5	0	100%	71%	3,9
		13/	1	6	6	0	100%	54%	3,6
		20	0	16	3	1	95%	80%	3,8
7	МКОУ «СОШ с. Алымовка»	8/	0	5	3	0	100%	63%	3,6
	МКОУ «ООШ с. Алымовка»	3/	0	2	1	0	100%	67%	3,7
		1	1	0	0	0	100%	100%	5
8	МКОУ «Основная школа с. Коршуново»	1/	0	1	0	0	100%	100%	4
9	МКОУ «Основная школа с. Кривошапкино»	11/	4	6	1	0	100%	91%	4,3
		5/	0	5	0	0	100%	100%	4
		9	7	2	0	0	100%	100%	4,8
10	МКОУ «Криволукская СОШ им. Героя Советского Союза Тюрнева П.Ф.»	4/	2	1	1	0	100%	75%	4,3
		6/	2	3	1	0	100%	83%	4,2
		3	0	2	1	0	100%	67%	3,
11	МКОУ «СОШ с. Макарово»	9/	2	4	3	0	100%	67%	3,9
		6/	0	4	2	0	100%	67%	3,7
		11	1	3	7	0	100%	36%	3,5
12	МКОУ «Средняя школа с. Петропавловское»	1/	0	1	0	0	100%	100%	4
	МКОУ «ООШ с. Петропавловское»	3/	0	1	2	0	100%	33%	3,3
		2	1	1	0	0	100%	100%	4,5
13	МКОУ «Средняя школа п. Юбилейный»	2/	1	1	0	0	100%	100%	4,5
		0/							

		4	0	4	0	0	100%	100%	4
	По району:								
	весна 2023 – 2024 уч.г.	201/	45	95	56	5	98%	69,7%	3,9
	весна 2024 – 2025 уч.г.	177/	24	110	40	3	98%	76%	3,9
	По округу:								
	весна 2025 – 2026 уч.г.	184	39	103	37	5	97%	77%	3,96

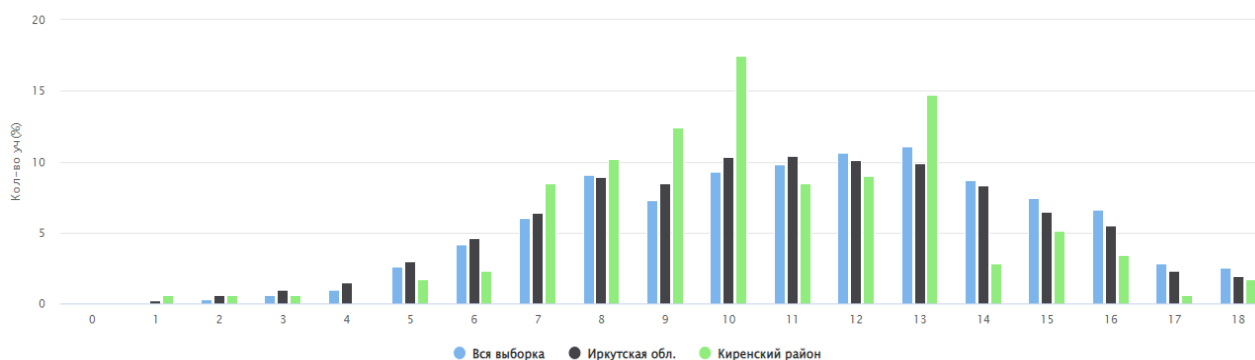
Таблица «Статистика по отметкам»

Группы участников	Кол-во обуч-ся	Распределение групп баллов в %			
		«2»	«3»	«4»	«5»
Вся выборка	1035405/	2,52	22,15	44,92	30,4
	1648464/	2,07	21,9	48,08	27,96
	-	-	-	-	-
Иркутская область	21871/	3,9	23,63	45,69	26,78
	30245/	3,48	22,85	49,2	24,47
	30756	3,44	22,51	48,83	25,22
Киренский район	201/	2,49	27,86	47,26	22,39
	177/	1,69	22,6	62,15	13,56
Киренский округ	184	2,72	20,11	55,43	21,74

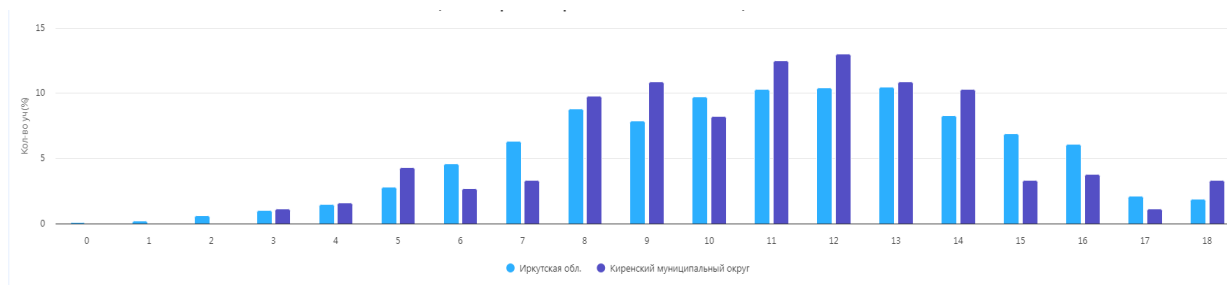
Гистограмма «Распределение первичных баллов» весна 2023 – 2024 учебного года



весна 2024 – 2025 учебного года



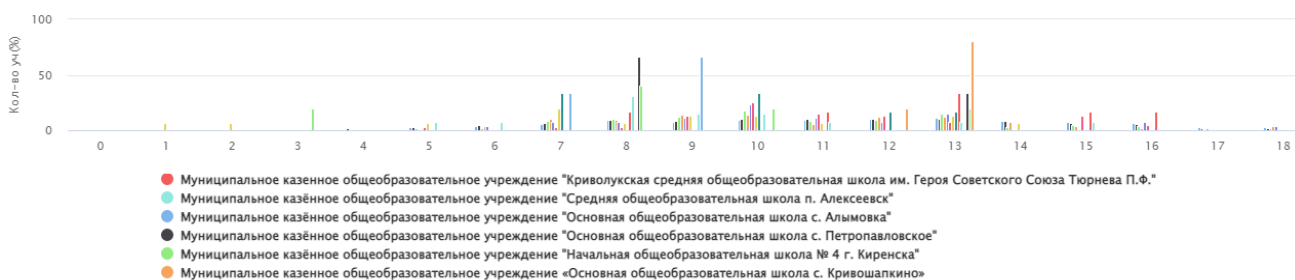
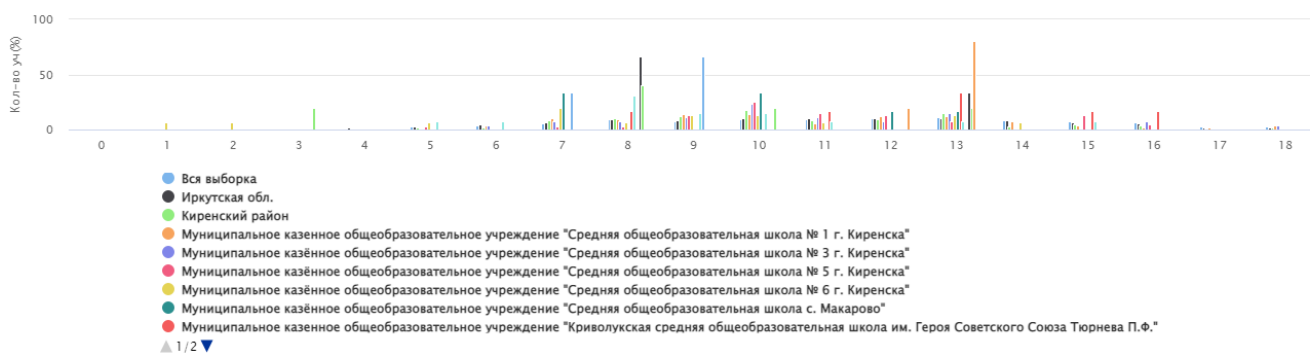
весна 2025 – 2026 учебного года



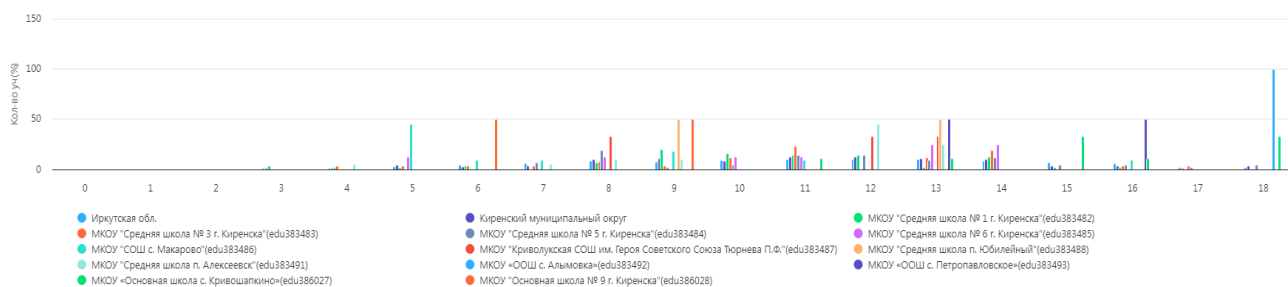
Гистограмма «Распределение первичных баллов» весна 2023 – 2024 учебного года



весна 2024 – 2025 учебного года



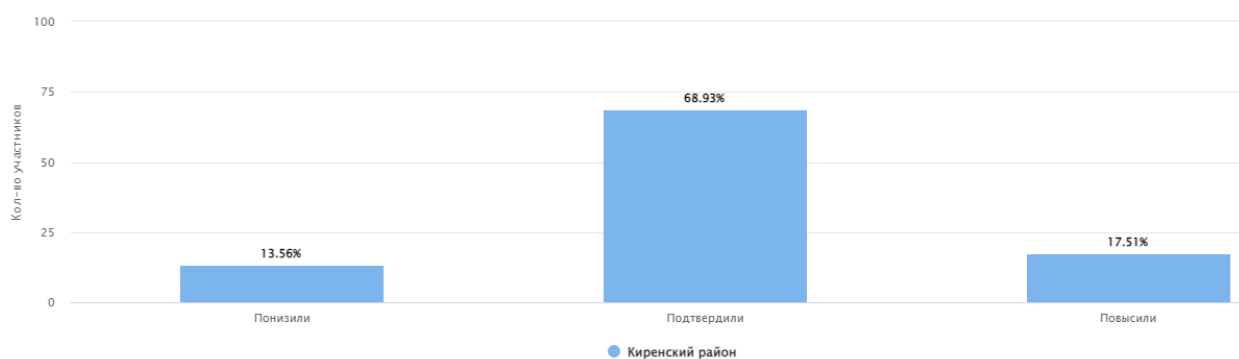
весна 2025 – 2026 учебного года



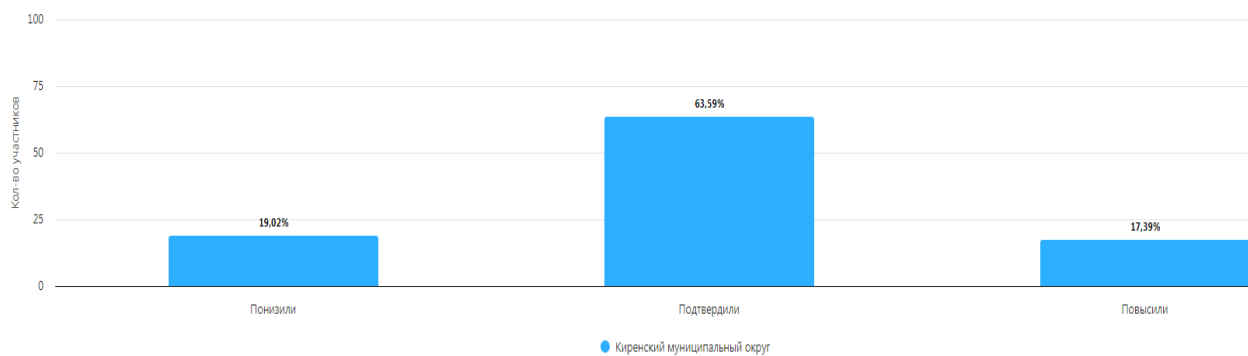
**Гистограмма «Соответствие отметок за выполненную работу и отметок по журналу»
весна 2023 – 2024 учебного года**



весна 2024 – 2025 учебного года



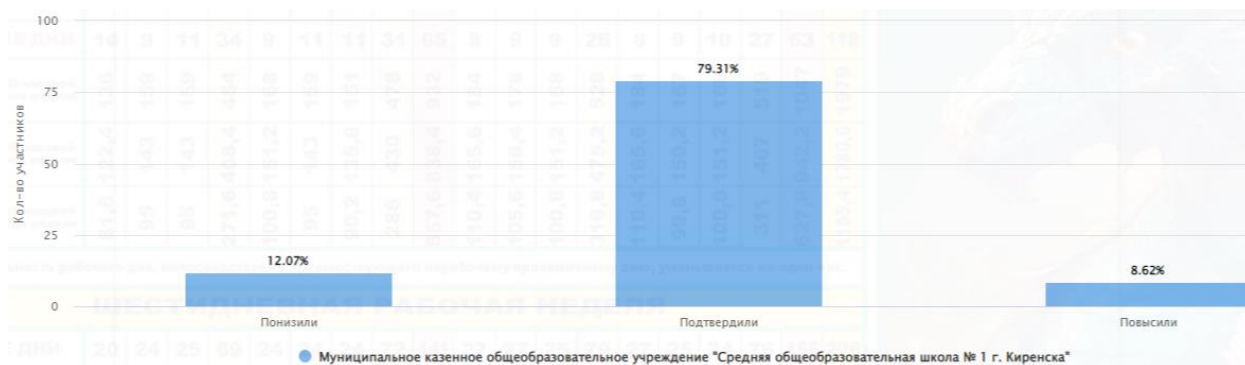
весна 2025 – 2026 учебного года



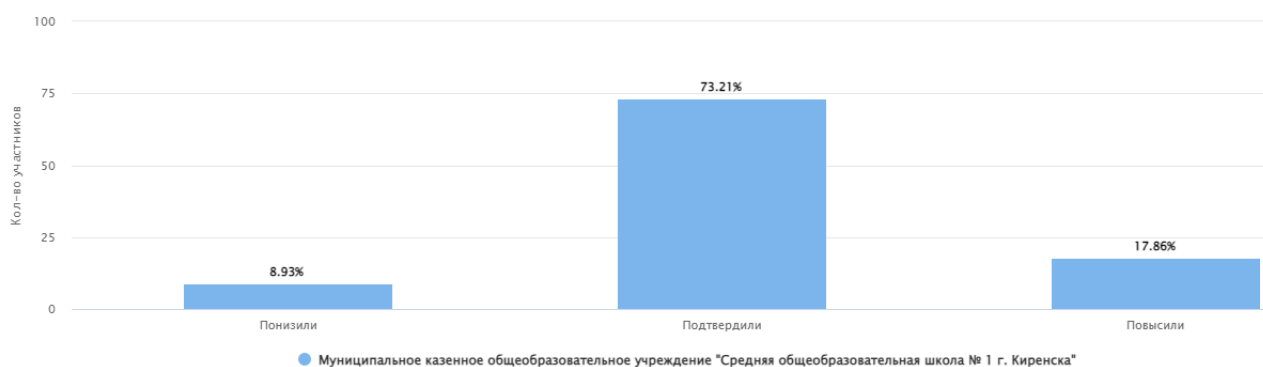
Гистограмма «Соответствие отметок за выполненную работу и отметок по журналу»

МКОУ «Средняя школа №1»

весна 2023 – 2024 учебного года

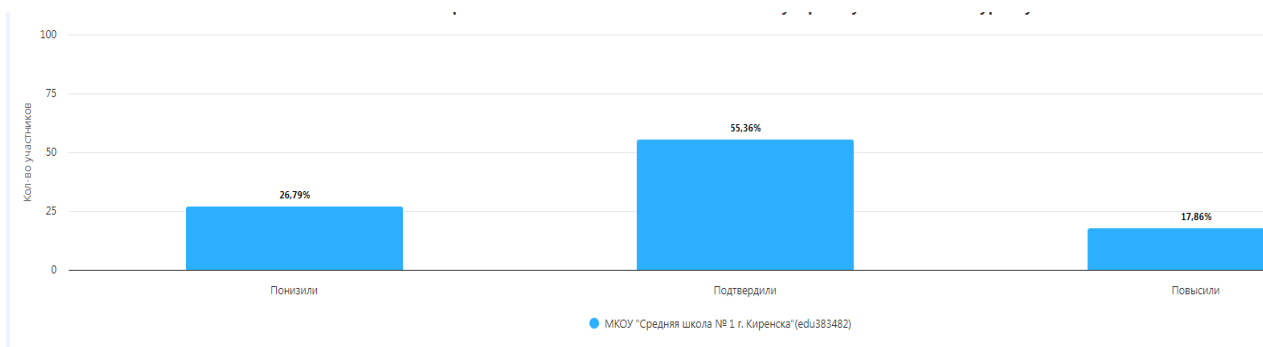


весна 2024 – 2025 учебного года



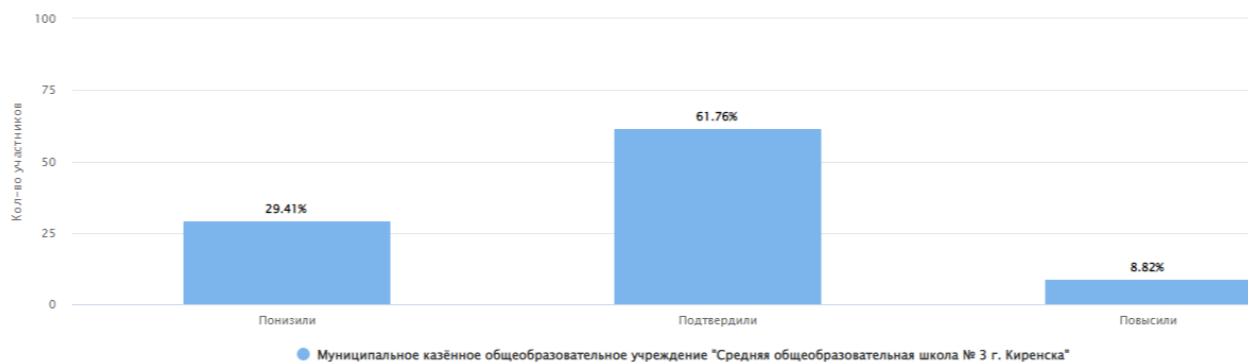
МКОУ «Средняя школа №1 г. Киренска»

весна 2025 – 2026 учебного года

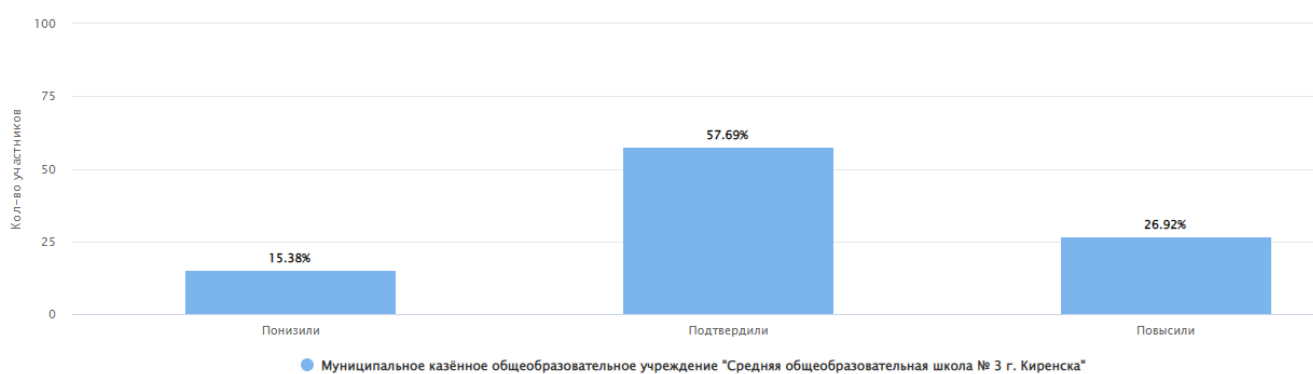


МКОУ «Средняя школа №3 г. Киренска»

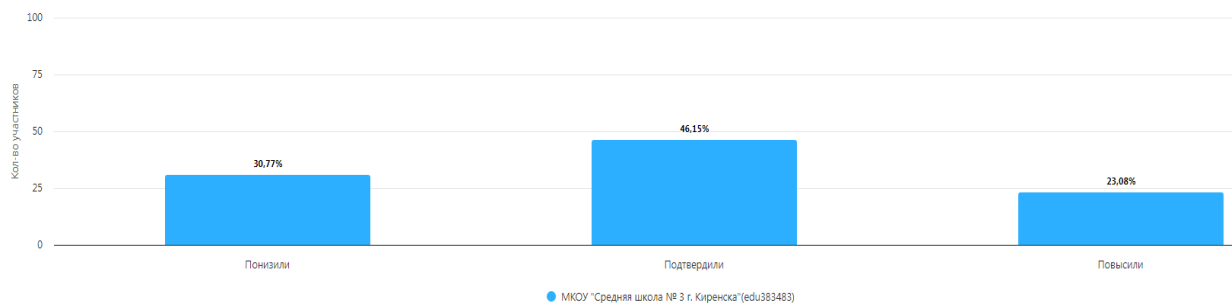
весна 2023 – 2024 учебного года



весна 2024 – 2025 учебного года

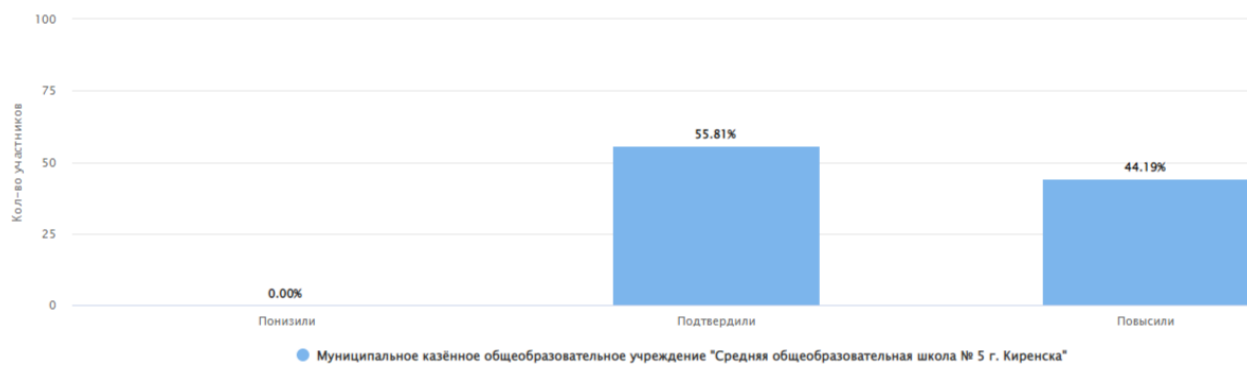


весна 2025 – 2026 учебного года



МКОУ «Средняя школа №5 г. Киренска»

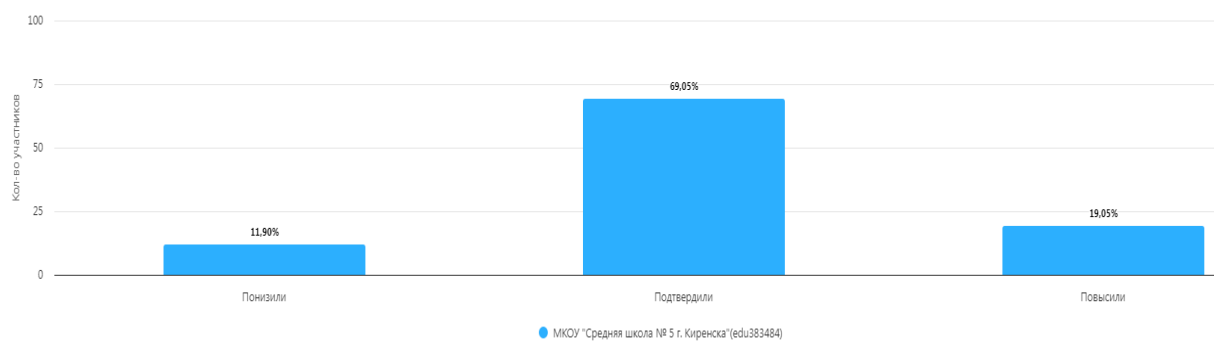
весна 2023 – 2024 учебного года



весна 2024 – 2025 учебного года

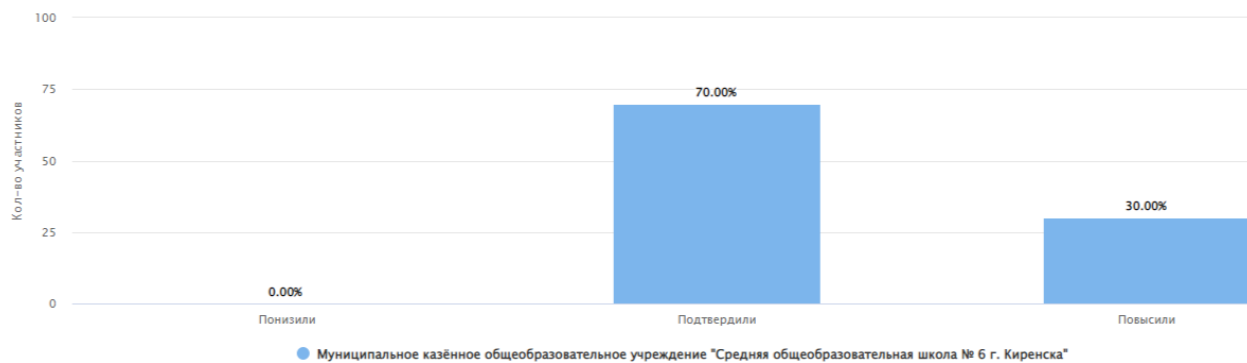


весна 2025 – 2026 учебного года

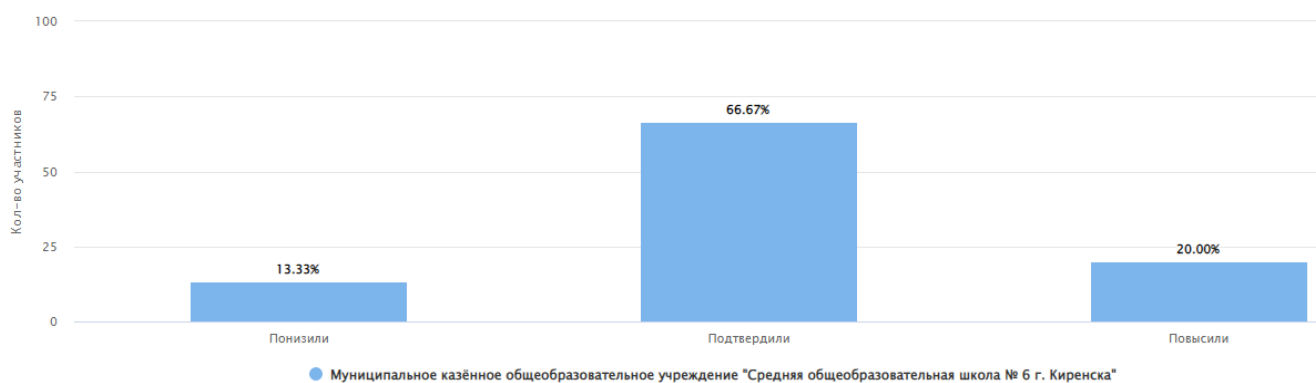


МКОУ «Средняя школа №6 г. Киренска»

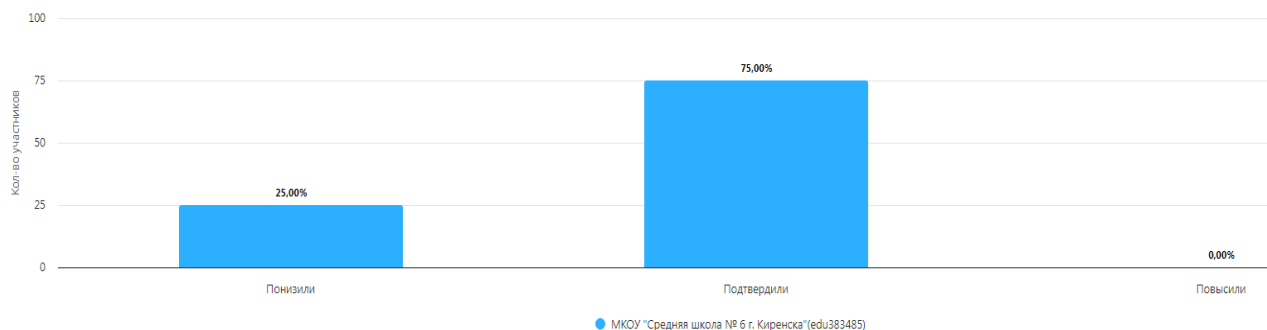
весна 2023 – 2024 учебного года



весна 2024 – 2025 учебного года



весна 2025 – 2026 учебного года

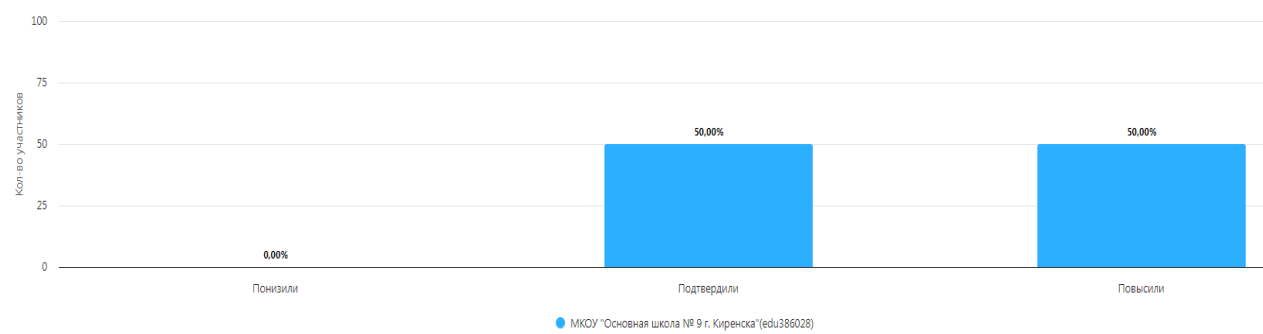


МКОУ «Основная школа №9 г. Киренска»

весна 2023 – 2024 учебного года

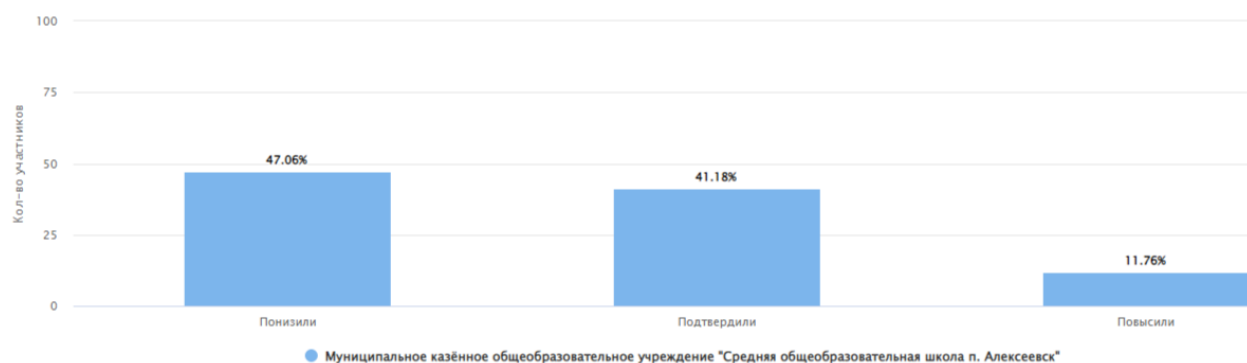


весна 2025 – 2026 учебного года



МКОУ «Средняя школа п. Алексеевск»

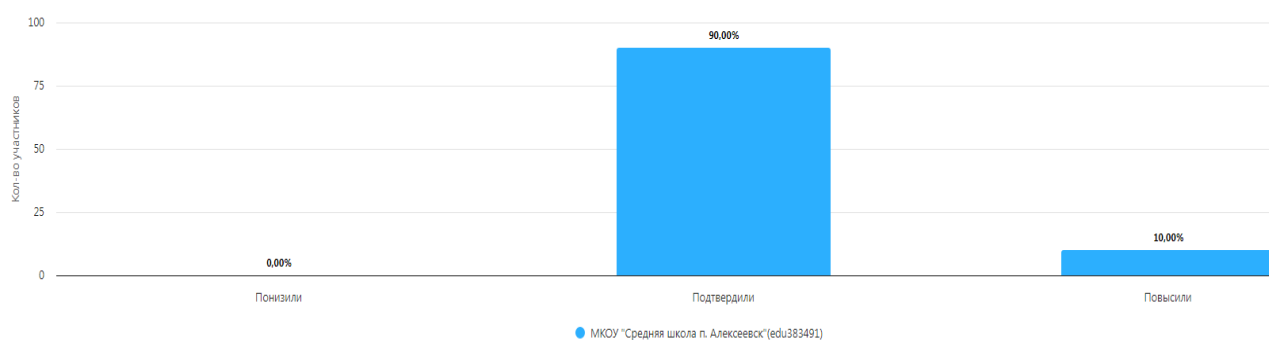
весна 2023 – 2024 учебного года



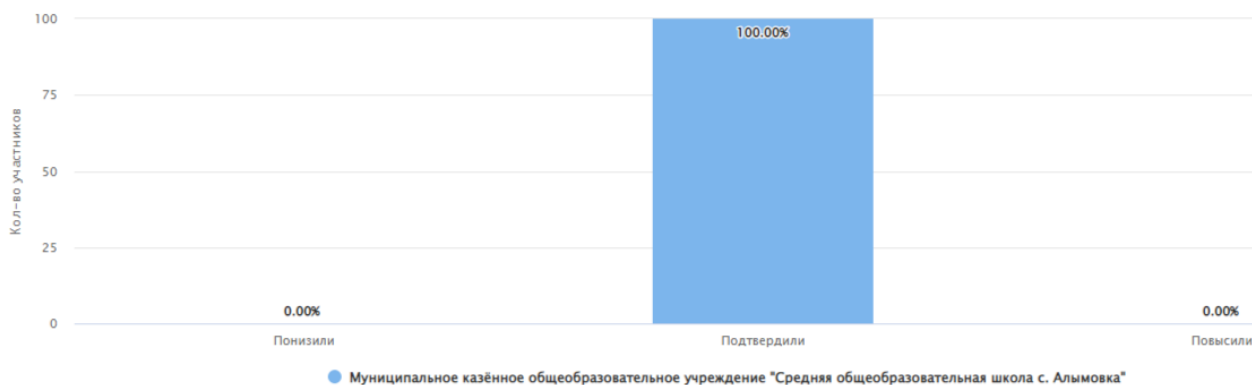
весна 2024 – 2025 учебного года



весна 2025 – 2026 учебного года



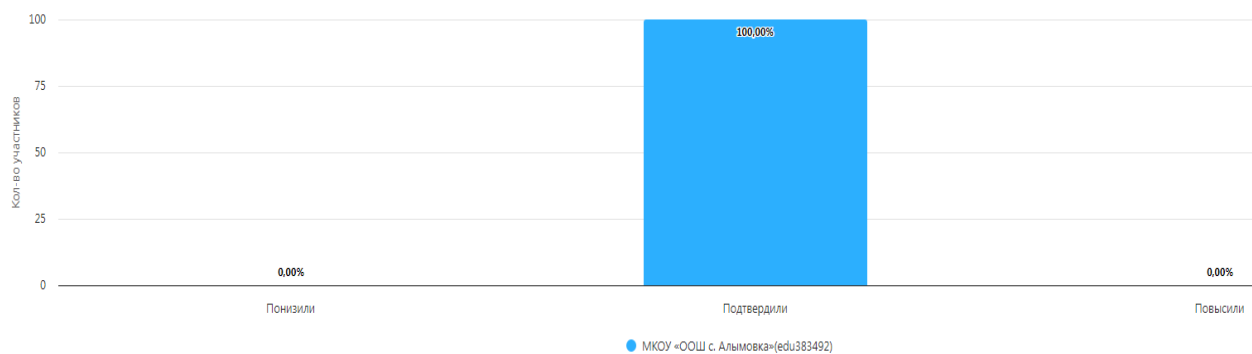
**МКОУ «СОШ с. Алымовка»
весна 2023 – 2024 учебного года**



**МКОУ «ООШ с. Алымовка»
весна 2024 – 2025 учебного года**



весна 2025 – 2026 учебного года

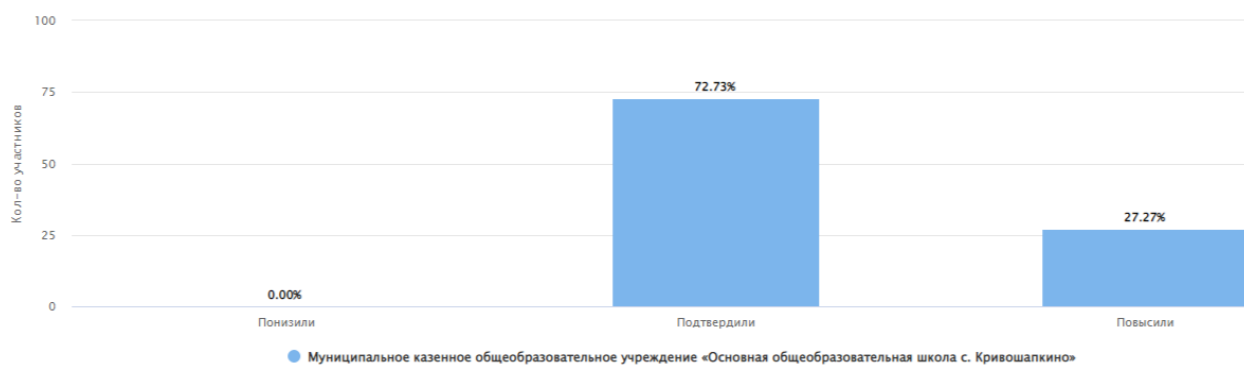


МКОУ «Основная школа с. Коршуново»
весна 2023 – 2024 учебного года

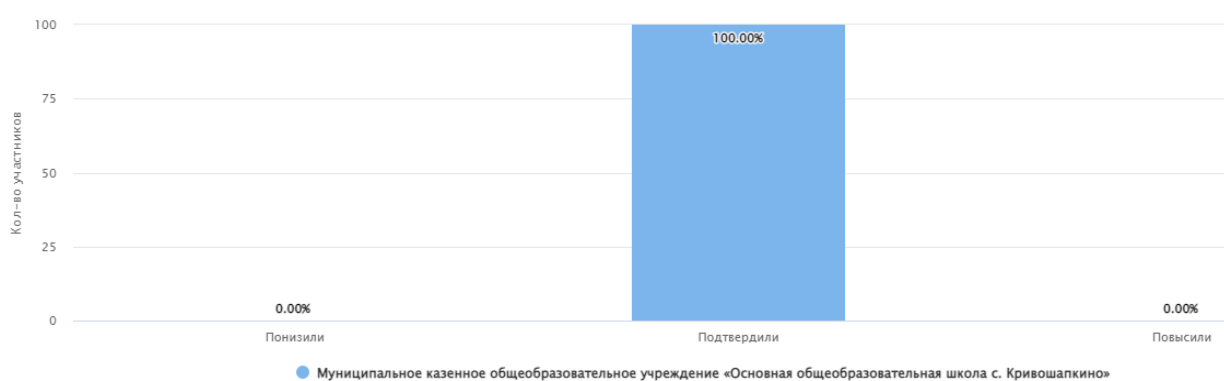


МКОУ «Основная школа с. Кривошапкино»

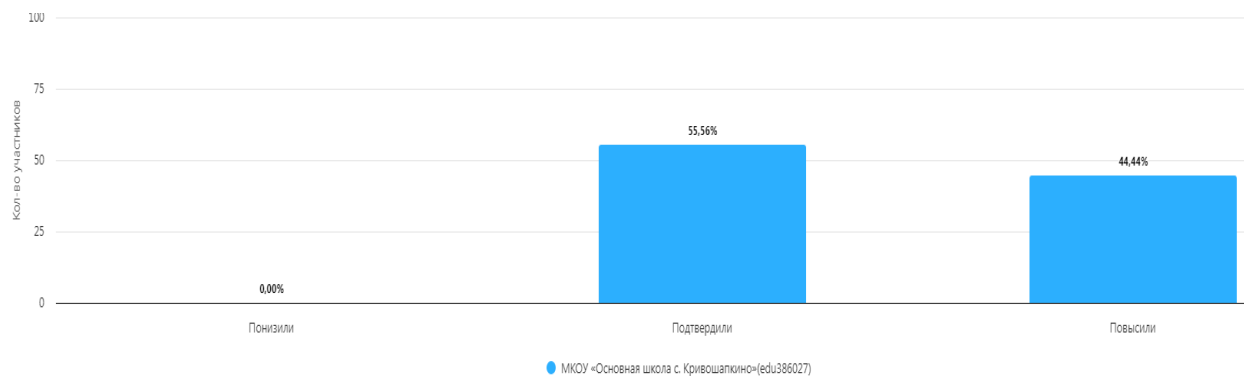
весна 2023 – 2024 учебного года



весна 2024 – 2025 учебного года



весна 2025 – 2026 учебного года



МКОУ «Криволукская СОШ им. Героя Советского Союза Тюрнева П.Ф.»

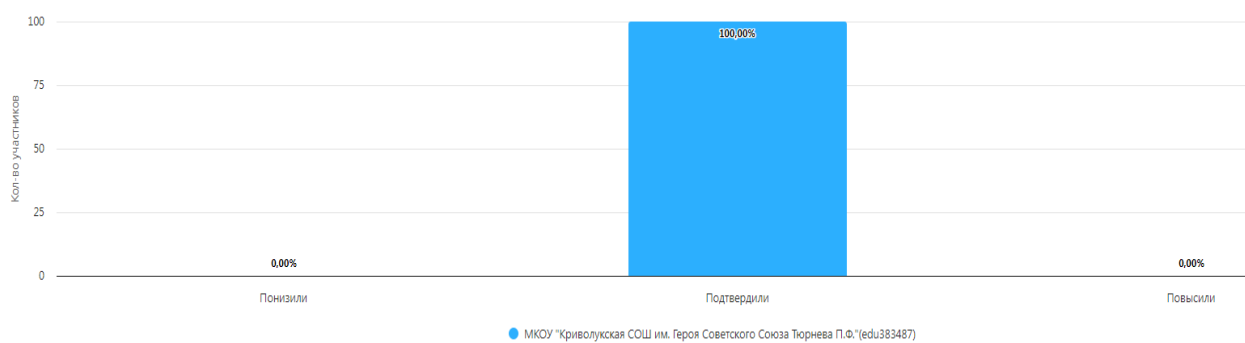
весна 2023 – 2024 учебного года



весна 2024 – 2025 учебного года



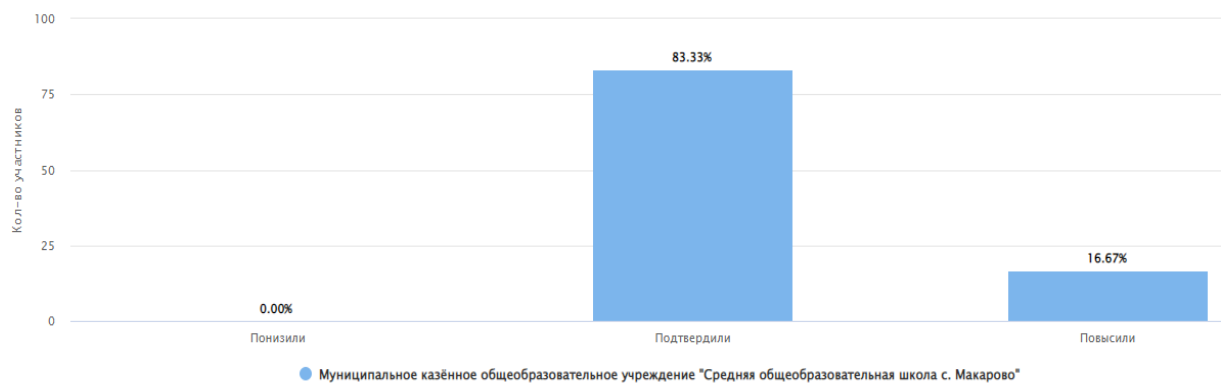
весна 2025 – 2026 учебного года



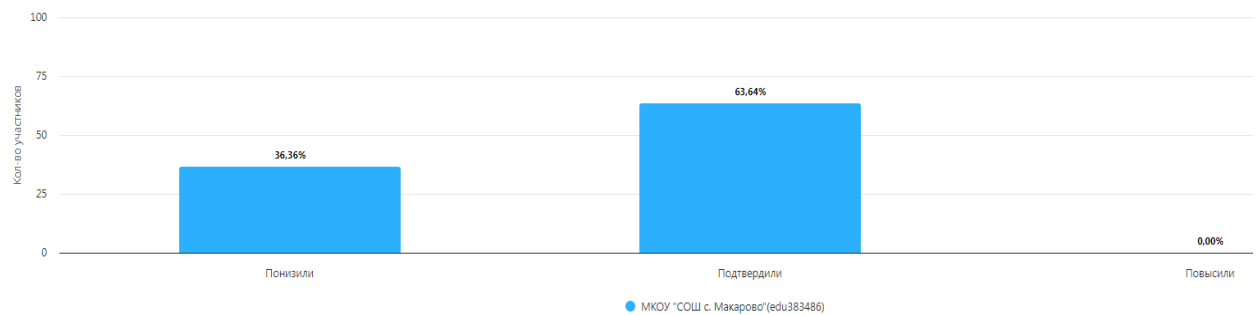
**МКОУ «СОШ с. Макарово»
весна 2023 – 2024 учебного года**



весна 2024 – 2025 учебного года



весна 2025 – 2026 учебного года



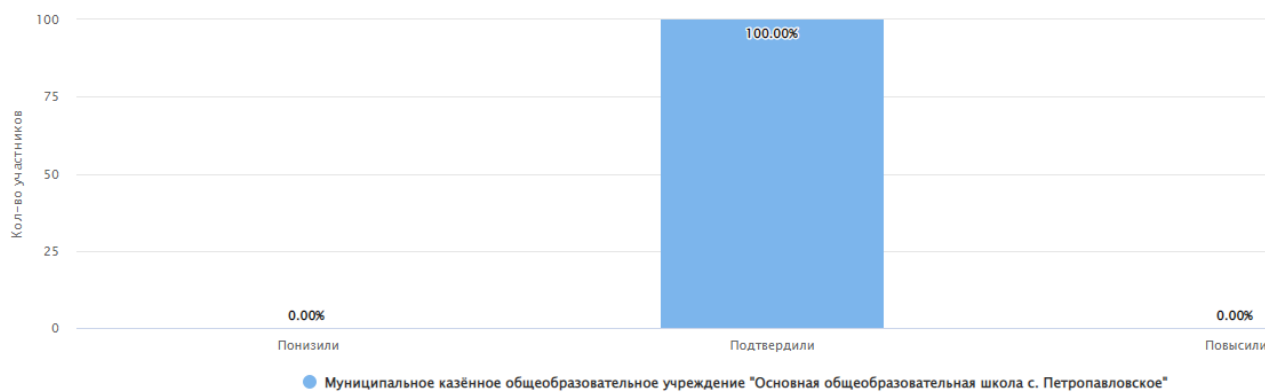
МКОУ «Средняя школа с. Петропавловское»

весна 2023 – 2024 учебного года

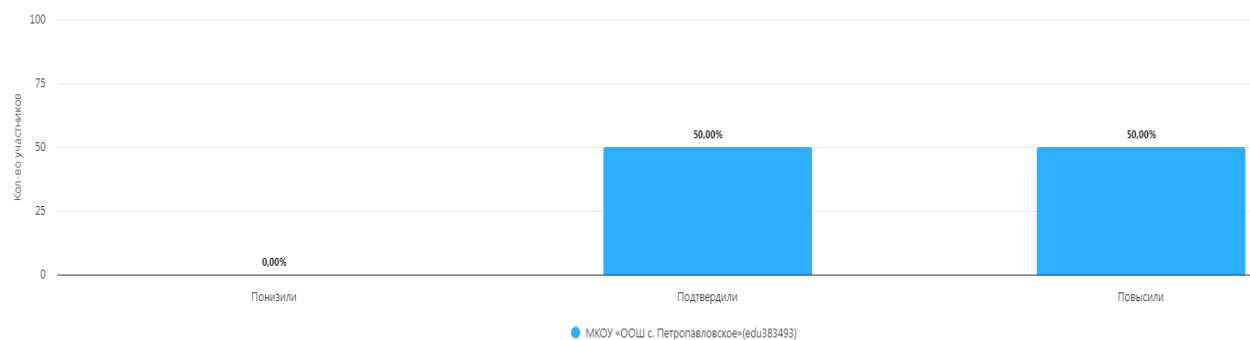


МКОУ «ООШ с. Петропавловское»

весна 2024 – 2025 учебного года

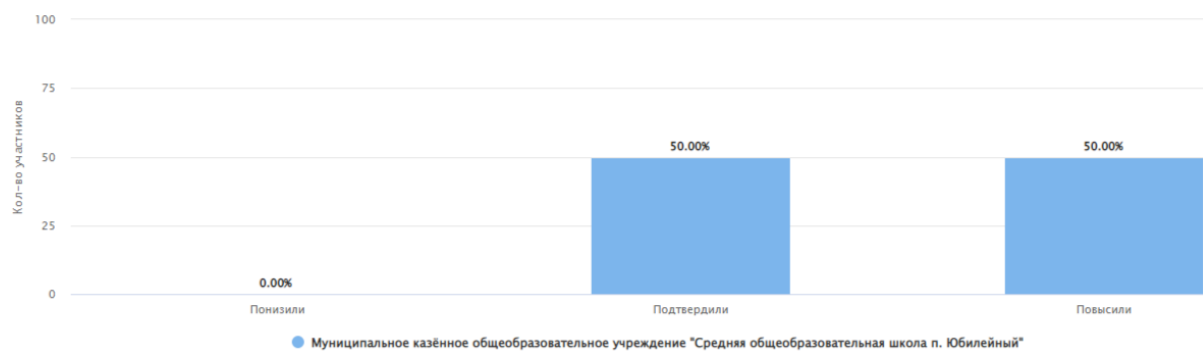


весна 2025 – 2026 учебного года

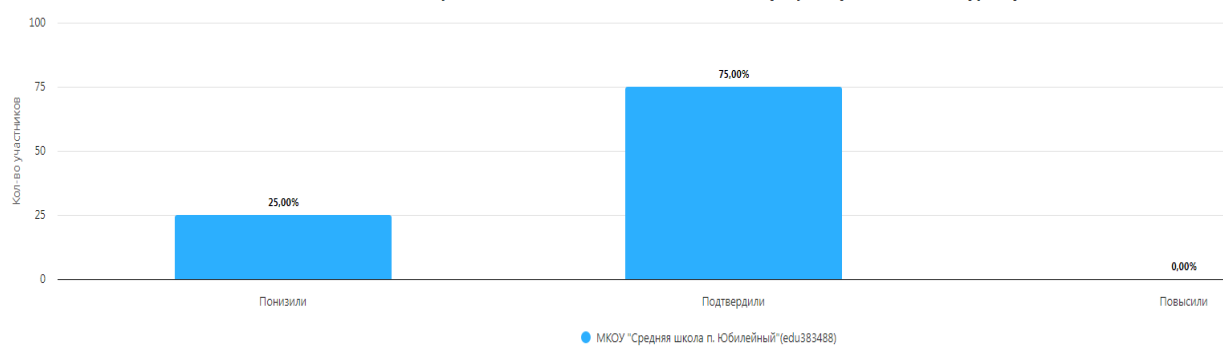


МКОУ «Средняя школа п. Юбилейный»

весна 2023 – 2024 учебного года



весна 2025 – 2026 учебного года



**Таблица «Выполнение заданий»
весна 2023 – 20243 учебного года**

Группы участников	Кол-во участников	№ задания / кол-во баллов														
		1	2	3	4	5,1	5,2	6,1	6,2	7	8	9,1	9,2	10	11	12
		1	1	2	1	1	1	1	1	1	2	1	1	2	2	2
Вся выборка	1035405	92,37	83,3	84,03	61,54	68,57	54,93	93,5	84,42	62,65	46,13	54,86	44,96	57,9	67,28	15,71
Иркутская область	21871	91,29	82,15	83,78	56,39	66,22	51,64	94,15	84,26	60,42	41,86	51,51	41,66	55,93	65,76	13,33
Киренский район	201	90,05	83,08	79,35	57,21	66,17	56,22	94,53	82,09	61,19	42,29	52,74	40,3	51	67,66	7,71
МКОУ «Средняя школа №1»	58	89,66	82,76	65,52	50	67,24	56,9	91,38	82,76	50	42,24	62,07	44,83	45,69	51,72	3,45
МКОУ «Средняя школа №3 г. Киренска»	34	79,41	85,29	82,35	52,94	64,71	44,12	97,06	67,65	58,82	19,12	41,18	23,53	7,35	48,53	0
МКОУ «Средняя школа №5 г. Киренска»	43	93,02	81,4	82,56	72,09	62,79	60,47	100	90,7	67,44	58,14	65,12	51,16	74,42	90,7	13,95
МКОУ «Средняя школа №6 г. Киренска»	10	100	100	100	60	80	70	100	100	100	85	40	40	80	90	30
МКОУ «Основная школа №9 г. Киренска»	2	100	100	50	50	0	50	100	100	50	0	50	0	75	0	0
МКОУ «Средняя школа п. Алексеевск»	17	100	76,47	70,59	82,35	70,59	47,06	82,35	76,47	47,06	47,06	35,29	17,65	44,12	67,65	8,82
МКОУ «СОШ с. Алымовка»	8	87,5	87,5	87,5	50	75	37,5	87,5	62,5	62,5	0	37,5	37,5	68,75	100	0
МКОУ «Основная школа с. Коршуново»	1	100	100	100	100	100	0	100	100	0	0	100	100	100	100	0
МКОУ «Основная школа с. Кривошапкино»	11	90,91	81,82	100	36,36	72,73	63,64	100	90,91	81,82	50	63,64	63,64	72,73	72,73	18,18
МКОУ	4	100	100	100	25	100	75	100	100	100	50	50	0	50	75	25

«Криволукская СОШ им. Героя Советского Союза Тюрнева П.Ф.»																
МКОУ «СОШ с. Макарово»	9	77,78	55,56	88,89	55,56	44,44	77,78	88,89	77,78	55,56	22,22	22,22	44,44	83,33	77,78	0
МКОУ «Средняя школа с. Петропавловское»	1	100	100	100	100	0	0	100	100	100	100	0	100	0	100	0
МКОУ «Средняя школа п. Юбилейный»	2	100	100	100	0	50	100	100	50	100	100	100	50	25	100	0
МКОУ «Начальная школа №4 г. Киренска»	1	100	100	100	0	100	100	100	100	0	0	0	100	0	0	0

весна 2024 – 2025 учебного года

Группы участников	Кол-во участников	№ задания / кол-во баллов													
		1	2	3	4	5,1	5,2	6,1	6,2	7	8	9,1	9,2	10	11
		1	1	2	1	1	1	1	1	1	2	1	1	2	2
Вся выборка	16484 64	92,41	83,38	84,26	62,8	69,61	55,82	93,67	84,23	64,4	46,1	51,74	45,72	64,82	16,57
Иркутская область	30245	90,66	81,43	84,03	57,32	66,29	51,86	94,45	83,96	60,8	41,89	47,43	41,45	66,16	13,73
Киренский район	177	95,48	82,49	87,01	41,24	63,84	51,98	95,48	78,53	72,32	38,7	44,63	37,29	57,63	12,99
МКОУ «Средняя школа №1»	56	98,21	80,36	92,86	30,36	42,86	35,71	96,43	82,14	73,21	32,14	62,5	44,64	79,46	16,07
МКОУ «Средняя школа №3 г. Киренска»	26	92,31	84,62	75	42,31	92,31	76,92	96,15	61,54	84,62	30,77	34,62	38,46	67,31	17,31
МКОУ «Средняя школа №5 г. Киренска»	39	100	94,87	93,59	46,15	69,23	66,67	97,44	79,49	76,92	62,82	25,64	15,38	43,59	24,36
МКОУ «Средняя школа №6 г. Киренска»	15	93,33	60	80	26,67	53,33	20	93,33	80	60	20	33,33	13,33	53,33	0
МКОУ «Средняя школа п. Алексеевск»	13	84,62	84,62	76,92	53,85	38,46	46,15	100	84,62	53,85	38,46	38,46	76,92	15,38	0
МКОУ «СОШ с. Алымовка»	3	100	100	66,67	33,33	100	0	100	100	33,33	0	66,67	66,67	0	0
МКОУ «Основная школа с. Кривошопкино»	5	80	60	100	100	80	80	100	100	80	80	80	80	40	0
МКОУ «Криволукская СОШ им. Героя Советского Союза Тюрнева П.Ф.»	6	100	100	100	100	66,67	83,33	83,33	83,33	66,67	50	66,67	50	83,33	0
МКОУ «СОШ с. Макарово»	6	83,33	66,67	66,67	33,33	100	66,67	100	100	66,67	16,67	66,67	33,33	50	0
МКОУ «Средняя школа с. Петропавловское»	3	100	100	100	0	100	66,67	100	66,67	100	33,33	0	0	33,33	0
МКОУ «Начальная школа №4 г. Киренска»	5	100	60	80	40	100	40	60	40	60	20	20	40	40	0

весна 2025 – 2026 учебного года

Группы участников	Кол-во участников	№ задания / кол-во баллов													
		1	2	3	4	5,1	5,2	6,1	6,2	7	8	9,1	9,2	10	11
		1	1	2	1	1	1	1	1	1	2	1	1	2	2
Иркутская область	30756	91,36	81,69	82,13	60,66	68,5	53,43	94,48	85,08	61,42	42,68	48,45	42,81	64,51	14,47
Киренский округ	184	92,39	84,78	82,34	58,7	68,48	46,74	95,11	83,7	66,85	41,85	44,57	33,15	68,21	17,93
МКОУ «Средняя школа №1»	56	92,86	85,71	84,82	42,86	71,43	58,93	94,64	78,57	76,79	24,11	33,93	16,07	70,54	7,14
МКОУ «Средняя школа №3 г. Киренска»	26	100	73,08	88,46	84,62	46,15	19,23	92,31	88,46	69,23	42,31	69,23	42,31	63,46	11,54
МКОУ «Средняя школа №5 г. Киренска»	42	92,86	92,86	82,14	66,67	83,33	42,86	90,48	78,57	52,38	50	50	45,24	71,43	30,95
МКОУ «Средняя школа №6 г. Киренска»	8	87,5	75	81,25	62,5	25	50	100	100	37,5	31,25	50	37,5	87,5	37,5
МКОУ «Основная школа №9 г. Киренска»	2	91,36	81,69	82,13	60,66	68,5	53,43	94,48	85,08	61,42	42,68	48,45	42,81	64,51	14,47
МКОУ «Средняя школа п. Алексеевск»	20	80	95	77,5	50	85	55	100	95	85	80	15	15	50	0
МКОУ «СОШ с. Алымовка»	1	100	100	100	100	100	100	100	100	100	100	100	100	100	100
МКОУ «Основная школа с. Кривошопкино»	9	88,89	88,89	100	77,78	100	77,78	100	100	77,78	66,67	66,67	55,56	100	88,89
МКОУ «Криволукская СОШ им. Героя Советского Союза Тюрнева П.Ф.»	3	100	66,67	100	66,67	100	66,67	100	100	66,67	0	33,33	33,33	83,33	0
МКОУ «СОШ с. Макарово»	11	100	72,73	31,82	36,36	18,18	27,27	100	63,64	36,36	18,18	45,45	54,55	50	0
МКОУ «Средняя школа с. Петропавловское»	2	100	50	100	100	50	50	100	100	100	100	50	50	100	50
МКОУ «Средняя школа п. Юбилейный»	4	100	100	100	75	75	25	100	75	100	25	50	50	50	0