



**Управление образования администрации
Киренского муниципального округа**

ул. Ленрабочих 30, г. Киренск, 666703
Тел. (39568) 4-41-02, факс (39568) 4-38-34
E-mail: main@38kir.ru
ОКПО 2106116, ОГРН 1023802600293
ИНН/КПП 3831001288/383101001

16.06.2026 № **530**

на №

от

Руководителям
общеобразовательных организаций,
руководителю окружного методического
объединения учителей математики,
физики и информатики

**Аналитическая справка по итогам проведения
всероссийской проверочной работы
по математике в 5 классах**

В соответствии с постановлением Правительства Российской Федерации от 30 апреля 2024 года №556 «Об утверждении перечня мероприятий по оценке качества образования и Правил проведения мероприятий по оценке качества образования», приказом Федеральной службы по надзору в сфере образования и науки (Рособрнадзор) от 7 мая 2025 года №991 «Об утверждении состава участников, сроков и продолжительности проведения всероссийских проверочных работ в образовательных организациях, осуществляющих образовательную деятельность по образовательным программам начального общего, основного общего, среднего общего образования, а также перечня учебных предметов, по которым проводятся всероссийские проверочные работы в образовательных организациях, осуществляющих образовательную деятельность по образовательным программам начального общего, основного общего, среднего общего образования, в 2025/2026 учебном году», распоряжением министерства образования Иркутской области от 4 марта 2026 года №55-255-мр «О проведении всероссийских проверочных работ в 2025/2026 учебном году», приказом управления образования администрации Киренского муниципального округа от 16 марта 2026 года №129 «О проведении всероссийских проверочных работ в 4 – 8, 10 классах в 2025 – 2026 учебном году» с целью осуществления мониторинга уровня и качества подготовки обучающихся в соответствии с федеральными государственными образовательными стандартами и федеральными основными общеобразовательными программами с **20 апреля по 20 мая 2026 года** была проведена **всероссийская проверочная работа** (далее – ВПР) **по математике в 5-ых классах.**

Весной 2025 - 2026 учебного года в проверочной работе участвовало 10 общеобразовательных организаций:

- МКОУ «Средняя школа №1 г. Киренска»;
- МКОУ «Средняя школа №3 г. Киренска»;
- МКОУ «Средняя школа №5 г. Киренска»;
- МКОУ «Средняя школа №6 г. Киренска»;
- МКОУ «Основная школа №9 г. Киренска»;
- МКОУ «Средняя школа п. Алексеевск»;
- МКОУ «ООШ с. Алымовка»;
- МКОУ «Криволукская СОШ им. Героя Советского Союза Тюрнева П.Ф.»;
- МКОУ «СОШ с. Макарово»;
- МКОУ «ООШ с. Петропавловское».

В ВПР приняло участие 162 обучающихся, из них справилось с работой 147 человек, не справилось – 15.

Весной 2024 – 2025 учебного года в проверочной работе участвовало 184 обучающихся из 13 общеобразовательных организаций, из них 169 человек справилось с работой, 15 участников не справилось.

Весной 2023 – 2024 учебного года в ВПР приняло участие 189 обучающихся из 12 общеобразовательных организаций, из которых 166 участников справилось с работой, 23 человека не справилось.

Работы по математике для каждой общеобразовательной организации формировались индивидуально из закрытого банка заданий.

Проверочная работа состояла из двух частей и включала в себя 17 заданий.

Часть 1 состояла из заданий №№1 – 11. Во всех заданиях части 1 следовало записать только ответ. Полное решение не являлось объектом проверки.

Часть 2 состояла из заданий №№12 – 17. В заданиях части 2 объектом проверки являлось полное решение, то есть последовательность действий и рассуждений обучающегося.

**Таблица «Сводная таблица результатов
ВПР по математике»**

Учебный год	Кол-во участников	Степень обученности	Качество обученности	Средний балл
2023 – 2024 весна	189	88%	43%	3,4
2024 – 2025 весна	184	92%	52%	2,98
2025 – 2026 весна	162	91%	49%	3,5

По данным из таблицы можно увидеть, что в сравнении с результатами весны 2023 – 2024 и 2024 – 2025 учебных годов отмечается отрицательная динамика степени обученности (-1%) и качества обученности (-3%).

В таблице «Достижение планируемых результатов» представлены результаты выполнения заданий, соответствующих тем или иным элементам содержания в программах основного общего образования. По данным из таблицы можно отследить, какие умения освоены лучше, а какие – хуже.

Таблица «Достижение планируемых результатов»

№	Блоки ПООП обучающийся научится / получит возможность научиться или проверяемые требования (умения) в соответствии с ФГОС (ФК ГОС)	Макс. балл	Средний % выполнения		
			По району / округу	По региону	По России
	весна 2023 – 2024 учебного года весна 2025 – 2026 учебного года		184/ 162	29563/ 19411	1555201/ -
1	Выполнять арифметические действия с натуральными числами, с обыкновенными дробями в простейших случаях.	1	60,69 69,14	51,73 54,59	61,7
2	Решать текстовые задачи арифметическим способом и с помощью организованного конечного перебора всех возможных вариантов.	1	48,55 43,83	44,48 47,14	53,17
3	Выполнять арифметические действия с натуральными числами, с обыкновенными дробями в простейших случаях.	1	75,14 87,04	79,51 79,81	83,78
4.1	Извлекать, анализировать, оценивать информацию, представленную в таблице, на столбчатой диаграмме.	1	94,8 90,74	90,09 86,58	91,39
4.2	Извлекать, анализировать, оценивать информацию, представленную в таблице, на столбчатой диаграмме; интерпретировать представленные данные, использовать данные при решении задач.	1	83,82 69,75	75,69 79,51	80,21
5	Вычислять периметр и площадь квадрата, прямоугольника, фигур, составленных из прямоугольников, в том числе фигур, изображенных на клетчатой бумаге.	1	61,27 55,56	52,98 59,6	58,88
6	Соотносить точку на координатной (числовой) прямой с соответствующим ей числом и изображать натуральные числа точками на координатной (числовой) прямой.	1	87,28 72,84	76,04 76,1	80,02
7	Решать задачи, содержащие зависимости, связывающие величины: скорость, время, расстояние, цена, количество, стоимость.	1	65,9 51,23	64,2 59,62	69,67
8	Вычислять объем куба, параллелепипеда по заданным измерениям; пользоваться единицами измерения объема.	1	58,96 45,68	43,67 46,7	50,73
9	Выполнять арифметические действия с натуральными числами, с обыкновенными дробями в простейших случаях.	1	63,58 63,58	58,38 58,59	65,13
10	Выполнять проверку, прикидку результата вычислений.	1	60,12 53,09	58,62 61,43	64,28
11	Решать текстовые задачи арифметическим способом и с помощью организованного конечного перебора всех	1	36,99 31,48	25,7 34,86	32,42

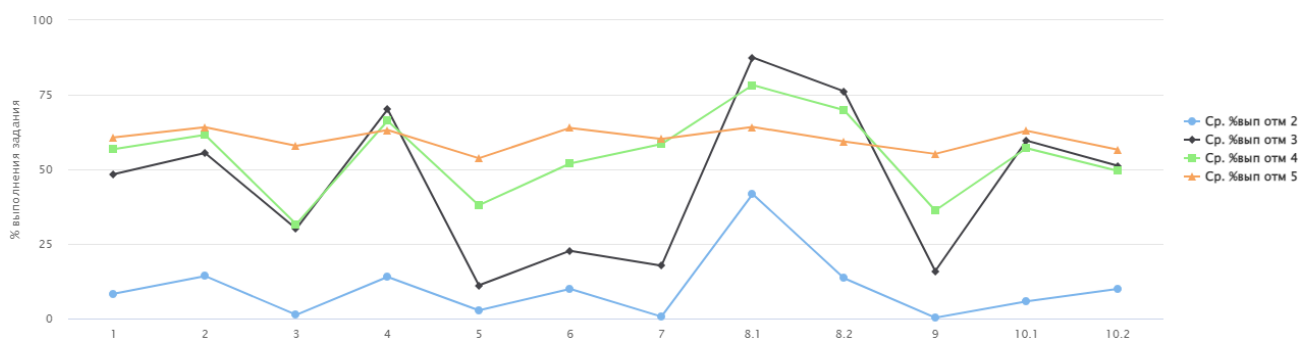
	возможных вариантов.				
12	Решать задачи, содержащие зависимости, связывающие величины: скорость, время, расстояние, цена, количество, стоимость.	2	48,55 54,32	54,66 56,37	59,33
13	Выполнять арифметические действия с натуральными числами, с обыкновенными дробями в простейших случаях.	2	64,74 56,17	57,21 58,48	60,32
14	Пользоваться основными единицами измерения: цены, массы, расстояния, времени, скорости; выражать одни единицы величины через другие; извлекать, анализировать, оценивать информацию, представленную в таблице, на столбчатой диаграмме; интерпретировать представленные данные, использовать данные при решении задач.	2	50,87 46,6	43,03 43,44	46,36
15	Вычислять периметр и площадь квадрата, прямоугольника, фигур, составленных из прямоугольников, в том числе фигур, изображенных на клетчатой бумаге.	2	41,04 46,96	37,58 41,57	41,23
16	Решать задачи, содержащие зависимости, связывающие величины: скорость, время, расстояние, цена, количество, стоимость; выполнять арифметические действия с натуральными числами, с обыкновенными дробями в простейших случаях.	2	17,34 29,01	22,73 24,91	26,75
17	Решать задачи, содержащие зависимости, связывающие величины: скорость, время, расстояние, цена, количество, стоимость.	2	9,25 10,19	10,28 15,02	13,27

В сравнении с результатами весны 2024 – 2025 учебного года можно увидеть следующее:

- весной 2025 – 2026 учебного года планируемые результаты обучающихся общеобразовательных организаций Киренского округа в основном выше областных (№№1, 3, 4(4.1), 9, 14, 16);
- весной 2024 – 2025 учебного года результаты выполнения заданий обучающимися в основном выше областных (№№1, 2, 4(4.1, 4.2), 5, 6, 7, 8, 9, 10, 11, 13, 14, 15) и российских (№№4(4.1, 4.2), 5, 6, 8, 11, 13, 14).

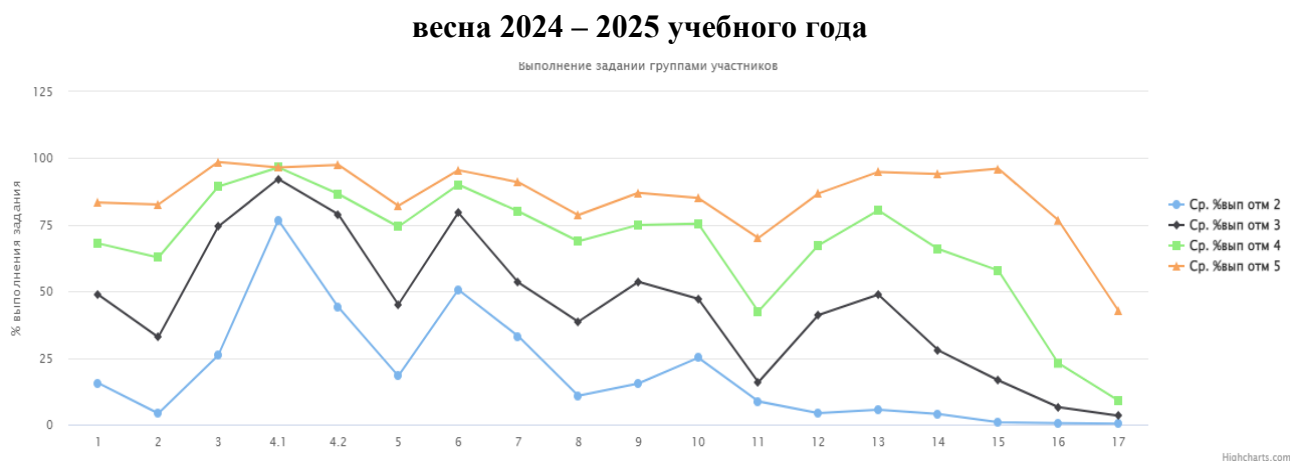
Гистограмма «Ср. % выполнения заданий группами обучающихся»

весна 2023 – 2024 учебного года



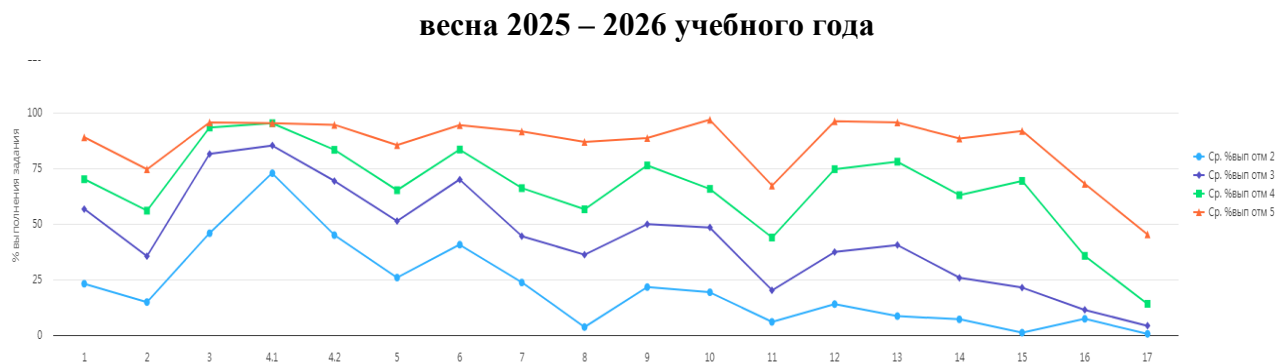
У обучающихся с отметками «5», «4», «3» и «2» имеются проблемы в формировании планируемого результата, проверяемого заданиями:

- №3 на умение оперировать понятием «десятичная дробь»;
- №5 на умение находить неизвестный компонент арифметического действия;
- №8(8.2) на умение находить процент от числа, число по проценту от него, находить процентное отношение двух чисел, находить процентное снижение или процентное повышение величины;
- №9 на умение находить значение арифметического выражения с натуральными числами, содержащего скобки.



У обучающихся с отметками «5», «4», «3» и «2» имеются проблемы в формировании планируемого результата, проверяемого заданиями:

- №2 на умение находить долю величины и величину по ее доле;
- №№5, 8, 15 на умение находить площадь, периметр простейших геометрических фигур;
- №№7, 11, 16 на умения решать текстовые задачи как в одно действие, так и в три-четыре действия, в том числе: задачи на движение, работу, сравнение (в прямой и косвенной формах), стоимость товаров; геометрические задачи; задачи на применение полученных знаний на практике и в повседневной жизни.



У обучающихся с отметками «5», «4», «3» и «2» имеются проблемы в формировании планируемого результата, проверяемого заданиями:

- №2 на умение находить долю величины и величину по ее доле;
- №4(4.2) на умение анализировать и интерпретировать представленные данные в таблицах,

схемах, графиках, диаграммах;

- №№5 и 8 на умение находить площадь, периметр простейших геометрических фигур;
- №№7, 11, 14 и 17 на умение решать текстовые задачи как в одно действие, так и в три-четыре действия.

Весной 2024 – 2025 учебного года у обучающихся вызвали затруднения подобные задания (№№2, 5, 7, 8, 11).

По данным из таблицы «Статистика по отметкам» (Приложение №2) можно отметить следующее:

- количество «2» меньше на 4,54% в сравнении по региону;
- количество «3» больше на 3,96% по региону;
- количество «4» больше в сравнении с регионом на 4,5%;
- количество «5» меньше на 3,93% по региону.

Весной 2024 – 2025 учебного года статистика по отметкам (в %) была следующая:

- количество «2» меньше на 6,92% по региону, но больше по всей выборке – на 0,59%;
- количество «3» больше на 0,27% по региону и на 1,72% всей выборке;
- количество «4» больше в сравнении с регионом на 5,46% и всей выборкой – на 0,92%;
- количество «5» больше на 1,18% по региону, но меньше на 3,24% по всей выборке.

Максимальный первичный балл составил 24 балла.

По данным из гистограмм «Распределение первичных баллов» (Приложение №3) в сравнении с результатами весны 2023 – 2024 и 2024 – 2025 учебных годов можно увидеть следующее:

- минимальный первичный балл по округу:
 - 2023 – 2024 учебный год (весна) – 0 баллов (МКОУ «Средняя школа №1»), 1 балл (МКОУ «Средняя школа №1», МКОУ «Средняя школа №3 г. Киренска», МКОУ «Основная школа №9 г. Киренска»);
 - 2024 – 2025 учебный год (весна) – 2 балла (МКОУ «Средняя школа №1», МКОУ «Средняя школа №5 г. Киренска», МКОУ «ООШ с. Алымовка»);
 - 2025 – 2026 учебного года (весна) – 3 балла (МКОУ «Средняя школа №1 г. Киренска», МКОУ «Средняя школа №5 г. Киренска», МКОУ «Средняя школа №6 г. Киренска»);
- максимальный первичный балл по округу:
 - 2023 – 2024 учебный год (весна) – 15 баллов (МКОУ «Средняя школа №1», МКОУ «Средняя школа №3 г. Киренска», МКОУ «Средняя школа №5 г. Киренска», МКОУ «Средняя школа п. Юбилейный», МКОУ «Основная школа с. Кривошапкино»);
 - 2024 – 2025 учебный год (весна) – 24 балла (МКОУ «Средняя школа п. Алексеевск»);
 - 2025 – 2026 учебного года (весна) – 23 балла (МКОУ «Средняя школа №3 г. Киренска»).

По данным из гистограммы «Распределение первичных баллов» можно увидеть, что в Киренском округе наблюдаются подьёмы (всплески) в наборе первичных баллов: 7 баллов (9,3%) – на границе отметки «3», 19 баллов (5,6%) – на границе отметки «5». В прошлом учебном году по району – на границе отметки «5» - 19 баллов (5,2%).

По данным из гистограмм «Распределение первичных баллов» (Приложение №4) в общеобразовательных организациях в сравнении с результатами весны 2023 – 2024 и 2024 – 2025 учебных годов можно увидеть следующее:

- минимальный первичный балл:

- МКОУ «Средняя школа №1» / МКОУ «Средняя школа №1 г. Киренска» - 0 баллов, 1 балл / 2 баллов / 3 балла;
- МКОУ «Средняя школа №3 г. Киренска» - 1 балл / 3 балла / 5 баллов;
- МКОУ «Средняя школа №5 г. Киренска» - 5 баллов / 2 балла / 3 балла;
- МКОУ «Средняя школа №6 г. Киренска» - 3 балла / 4 балла / 3 балла;
- МКОУ «Основная школа №9 г. Киренска» - 1 балл / 3 балла / -;
- МКОУ «Средняя школа п. Алексеевск» - 4 балла / 4 балла / 8 баллов;
- МКОУ «СОШ с. Алымовка» / МКОУ «ООШ с. Алымовка» - 6 баллов / 2 балла / 7 баллов;
- МКОУ «Основная школа с. Коршуново» - - / 13 баллов / -;
- МКОУ «Основная школа с. Кривошапкино» - - / - / -;
- МКОУ «Криволукская СОШ им. Героя Советского Союза Тюрнева П.Ф.» - 5 баллов / 8 баллов / 7 баллов;
- МКОУ «СОШ с. Макарово» - 5 баллов / 8 баллов / 4 балла;
- МКОУ «Средняя школа с. Петропавловское» / МКОУ «ООШ с. Петропавловское» - 6 баллов / - / 7 баллов;
- МКОУ «Средняя школа п. Юбилейный» - 8 баллов / 14 баллов / -;

- максимальный первичный балл:

- МКОУ «Средняя школа №1» / МКОУ «Средняя школа №1 г. Киренска» - 15 баллов / 22 балла / 21 балл;
- МКОУ «Средняя школа №3 г. Киренска» - 15 баллов / 18 баллов / 23 балла;
- МКОУ «Средняя школа №5 г. Киренска» - 15 баллов / 22 балла / 19 баллов;
- МКОУ «Средняя школа №6 г. Киренска» - 14 баллов / 19 баллов / 21 балл;
- МКОУ «Основная школа №9 г. Киренска» - 5 баллов / 11 баллов / 7 баллов;
- МКОУ «Средняя школа п. Алексеевск» - 13 баллов / 24 балла / 22 балла;
- МКОУ «СОШ с. Алымовка» / МКОУ «ООШ с. Алымовка» - 9 баллов / 20 баллов / 11 баллов;
- МКОУ «Основная школа с. Коршуново» - - / 22 балла / -;

- МКОУ «Основная школа с. Кривошапкино» - 15 баллов / - / -;
- МКОУ «Криволукская СОШ им. Героя Советского Союза Тюрнева П.Ф.» - 11 баллов / 19 баллов / 20 баллов;
- МКОУ «СОШ с. Макарово» - 10 баллов / 21 балл / 16 баллов;
- МКОУ «Средняя школа с. Петропавловское» / МКОУ «ООШ с. Петропавловское» - 12 баллов / 12 баллов / 10 баллов;
- МКОУ «Средняя школа п. Юбилейный» - 15 баллов / 16 баллов / -.

По данным из гистограмм «Соответствие отметок за выполненную работу (ОВР) и отметок по журналу (ОЖ)» (Приложение №5) в сравнении с результатами весны 2023 – 2024 и 2024 - 2025 учебных годов можно увидеть следующее:

- кол-во обучающихся (%), которые понизили отметки (ОВР < ОЖ):

- 2023 – 2024 учебный год (весна) – 61 (32,28%);
- 2024 – 2025 учебный год (весна) – 45 (26,01%);
- 2025 – 2026 учебного года (весна) – 56 (34,57%);

- кол-во обучающихся (%), которые подтвердили отметки (ОВР = ОЖ):

- 2023 – 2024 учебный год (весна) – 102 (53,97%);
- 2024 – 2025 учебный год (весна) – 114 (65,9%);
- 2025 – 2026 учебного года (весна) – 99 (61,11%);

- кол-во обучающихся (%), которые повысили отметки (ОВР > ОЖ):

- 2023 – 2024 учебный год (весна) – 26 (13,76%);
- 2024 – 2025 учебный год (весна) – 14 (8,09%);
- 2025 – 2026 учебного года (весна) – 7 (4,32%).

По гистограммам и таблицы «Соответствие отметок за выполненную работу (ОВР) и отметок по журналу (ОЖ)» (Приложение №6) в общеобразовательных организациях в сравнении с результатами весны 2023 - 2024 и 2024 – 2025 учебных годов можно увидеть следующее:

- кол-во обучающихся (%), которые понизили отметки (ОВР < ОЖ):

- МКОУ «Средняя школа №1» / МКОУ «Средняя школа №1 г. Киренска» - 35 (70%) / 22 (47,83%) / 23 (44,23%);
- МКОУ «Средняя школа №3 г. Киренска» - 5 (12,82%) / 4 (11,43%) / 8 (30,77%);
- МКОУ «Средняя школа №5 г. Киренска» - 3 (6,38%) / 6 (15%) / 18 (46,15%);
- МКОУ «Средняя школа №6 г. Киренска» - 1 (10%) / 7 (70%) / 4 (26,67%);
- МКОУ «Основная школа №9 г. Киренска» - 3 (75%) / 2 (100%) / 0;
- МКОУ «Средняя школа п. Алексеевск» - 9 (56,25%) / 3 (21,43%) / 1 (8,33%);
- МКОУ «СОШ с. Алымовка» / МКОУ «ООШ с. Алымовка» - 0 / 1 (14,29%) / 0;
- МКОУ «Основная школа с. Коршуново» - - / 0 / -;

- МКОУ «Основная школа с. Кривошапкино» - 0 / 1 (9,1%) / -;
- МКОУ «Криволукская СОШ им. Героя Советского Союза Тюрнева П.Ф.» - 0 / 0 / 0;
- МКОУ «СОШ с. Макарово» - 2 (22,22%) / 0 / 2 (33,33%);
- МКОУ «Средняя школа с. Петропавловское» / МКОУ «ООШ с. Петропавловское» - 1 (33,33%) / 0 / 0;
- МКОУ «Средняя школа п. Юбилейный» - 2 (50%) / 0 / -;

- кол-во обучающихся (%), которые подтвердили отметки (ОВР = ОЖ):

- МКОУ «Средняя школа №1» / МКОУ «Средняя школа №1 г. Киренска» - 14 (28%) / 22 (47,29%) / 29 (55,77%);
- МКОУ «Средняя школа №3 г. Киренска» - 24 (61,54%) / 26 (74,29%) / 15 (57,69%);
- МКОУ «Средняя школа №5 г. Киренска» - 31 (65,96%) / 33 (82,5%) / 19 (48,72%);
- МКОУ «Средняя школа №6 г. Киренска» - 9 (90%) / 3 (30%) / 11 (73,33%);
- МКОУ «Основная школа №9 г. Киренска» - 1 (25%) / 0 / 1 (100%);
- МКОУ «Средняя школа п. Алексеевск» - 7 (43,25%) / 7 (50%) / 10 (83,33%);
- МКОУ «СОШ с. Алымовка» / МКОУ «ООШ с. Алымовка» - 2 (100%) / 6 (85,71%) / 3 (100%);
- МКОУ «Основная школа с. Коршуново» - - / 0 / -;
- МКОУ «Основная школа с. Кривошапкино» - 1 (100%) / 10 (90,9%) / -;
- МКОУ «Криволукская СОШ им. Героя Советского Союза Тюрнева П.Ф.» - 4 (100%) / 4 (100%) / 6 (100%);
- МКОУ «СОШ с. Макарово» - 6 (66,67%) / 10 (100%) / 3 (50%);
- МКОУ «Средняя школа с. Петропавловское» / МКОУ «ООШ с. Петропавловское» - 2 (66,67%) / 1 (100%) / 2 (100%);
- МКОУ «Средняя школа п. Юбилейный» - 1 (25%) / 2 (100%) / -;

- кол-во обучающихся (%), которые повысили отметки (ОВР > ОЖ):

- МКОУ «Средняя школа №1» / МКОУ «Средняя школа №1 г. Киренска» - 1 (2%) / 2 (4,35%) / 0;
- МКОУ «Средняя школа №3 г. Киренска» - 10 (25,64%) / 5 (14,29%) / 3 (11,54%);
- МКОУ «Средняя школа №5 г. Киренска» - 13 (27,66%) / 1 (2,5%) / 2 (5,13%);
- МКОУ «Средняя школа №6 г. Киренска» - 0 / 0 / 0;
- МКОУ «Основная школа №9 г. Киренска» - 0 / 0 / 0;
- МКОУ «Средняя школа п. Алексеевск» - 0 / 4 (28,57%) / 1 (8,33%);
- МКОУ «СОШ с. Алымовка» / МКОУ «ООШ с. Алымовка» - 0 / 0 / 0;
- МКОУ «Основная школа с. Коршуново» - - / 2 (100%) / -;
- МКОУ «Основная школа с. Кривошапкино» - 0 / 0 / -;
- МКОУ «Криволукская СОШ им. Героя Советского Союза Тюрнева П.Ф.» - 0 / 0 / 0;

- МКОУ «СОШ с. Макарово» - 1 (11,11%) / 0 / 1 (16,67%);
- МКОУ «Средняя школа с. Петропавловское» / МКОУ «ООШ с. Петропавловское» - 0 / 0 / 0;
- МКОУ «Средняя школа п. Юбилейный» - 1 (25%) / 0 / -.

Рассматривая динамику по математике по преимственности (4 кл. (весна 2024 – 2025 уч.г.) – 5 кл. (весна 2025 – 2026 уч.г.)) (Приложение №7), можно отметить следующее:

- степень обученности:

- МКОУ «Средняя школа №1» / МКОУ «Средняя школа №1 г. Киренска» - 100% / 92% - отрицательная динамика;
- МКОУ «Средняя школа №3 г. Киренска» - 100% / 88% - отрицательная динамика;
- МКОУ «Средняя школа №5 г. Киренска» - 100% / 87% - отрицательная динамика;
- МКОУ «Средняя школа №6 г. Киренска» - 87% / 87% - стабильная динамика;
- МКОУ «Основная школа №9 г. Киренска» - - / 1000%;
- МКОУ «Средняя школа п. Алексеевск» - 100% / 100% - стабильная динамика;
- МКОУ «ООШ с. Алымовка» - 100% / 100% - стабильная динамика;
- МКОУ «Основная школа с. Коршуново» - - / -;
- МКОУ «Основная школа с. Кривошапкино» - 100% / -;
- МКОУ «Криволукская СОШ им. Героя Советского Союза Тюрнева П.Ф.» - 100% / 100% - стабильная динамика;
- МКОУ «СОШ с. Макарово» - 100% / 83% - отрицательная динамика;
- МКОУ «ООШ с. Петропавловское» - 100% / 100% - стабильная динамика;
- МКОУ «Средняя школа п. Юбилейный» - - / -;

- качество обученности:

- МКОУ «Средняя школа №1» / МКОУ «Средняя школа №1 г. Киренска» - 77% / 56% - отрицательная динамика;
- МКОУ «Средняя школа №3 г. Киренска» - 81% / 42% - отрицательная динамика;
- МКОУ «Средняя школа №5 г. Киренска» - 92% / 44% - отрицательная динамика;
- МКОУ «Средняя школа №6 г. Киренска» - 53% / 40% - отрицательная динамика;
- МКОУ «Основная школа №9 г. Киренска» - - / 0%;
- МКОУ «Средняя школа п. Алексеевск» - 54% / 83% - положительная динамика;
- МКОУ «ООШ с. Алымовка» - 67% / 0% - отрицательная динамика;
- МКОУ «Основная школа с. Коршуново» - - / -;
- МКОУ «Основная школа с. Кривошапкино» - 100% / -;
- МКОУ «Криволукская СОШ им. Героя Советского Союза Тюрнева П.Ф.» - 83% / 83% - стабильная динамика;
- МКОУ «СОШ с. Макарово» - 67% / 33% - отрицательная динамика;

- МКОУ «ООШ с. Петропавловское» - 33% / 0% - отрицательная динамика;
- МКОУ «Средняя школа п. Юбилейный» - - / -.

По округу отмечается отрицательная динамика степени обученности (98% / 91%) и качества обученности (76% / 49%).

В работах обучающиеся допустили следующие ошибки (% выполнения заданий составил меньше 50%):

- на умение находить долю величины и величину по ее доле (№2);
- на умения решать текстовые задачи как в одно действие, так и в три-четыре действия, в том числе: задачи на движение, работу, сравнение (в прямой и косвенной формах), стоимость товаров; геометрические задачи; задачи на применение полученных знаний на практике и в повседневной жизни (№№7, 11, 14, 15, 16, 17);
- на умение находить площадь, периметр простейших геометрических фигур (№8).

Весной 2024 – 2025 учебного года у обучающихся возникли проблемы в выполнении таких же заданий (№№2, 11, 12, 14, 15, 16, 17).


Результаты выполнения заданий по математике обучающимися 5-ых классов представлены в таблице Приложения №8.

Рекомендации:

1. Руководителям общеобразовательных организаций довести информацию об итогах всероссийской проверочной работы по математике в 5-ых классах до всех участников образовательных отношений: обучающихся, родителей (законных представителей), учителей.
2. Администрации общеобразовательных организаций:
 - провести детальный анализ результатов ВПР;
 - провести мониторинг качества преподавания математики в 5-ых классах и утвердить план мероприятий по ликвидации пробелов в знаниях;
 - организовать работу с педагогическим коллективом общеобразовательной организации, в том числе определения направлений методической подготовки педагогических работников, оказание методической помощи учителям, имеющим профессиональные проблемы и дефициты в части оценивания результатов обучающихся при проведении оценочных процедур качества образования, обеспечение преемственности начального и основного уровней образования.
3. Руководителям общеобразовательных организаций МКОУ «Основная школа №9 г. Киренска», МКОУ «ООШ с. Алымовка», МКОУ «СОШ с. Макарово», МКОУ «ООШ с. Петропавловское», показавшим низкие образовательные результаты:
 - проанализировать результаты ВПР и выявить причины снижения образовательных результатов у обучающихся;
 - организовать взаимное посещение педагогами уроков с фокусом на проблемную тему;

- организовать работу по участию педагогов в программах повышения квалификации.
4. Руководителю окружного методического объединения учителей математики, физики и информатики Лисяковой А.В. на заседании методического объединения:
- провести содержательный анализ результатов ВПР;
 - продумать систему методических мероприятий, направленных на обеспечение преемственности начального и основного уровней образования (совместные семинары, заседания методических объединений, работа творческих и рабочих групп и т.п.) в том числе и по результатам проведения внешних и внутренних оценочных процедур;
 - принимать участие в вебинарах, работе стажировочных площадок, заседаниях окружных методических объединений с целью повышения метапредметных компетенций.
5. Учителям математики:
- провести детальный анализ типичных заданий, вызвавших затруднения;
 - организовать адресную работу с обучающимися, показавшими низкие образовательные результаты, а также взаимодействие с их родителями (законными представителями) в целях повышения учебной мотивации и поддержки образовательных результатов (индивидуальные консультации, разбор типичных затруднений), а также организовать индивидуальную работу над ошибками каждого обучающегося;
 - включать задания на повторение разделов и тем, показавших низкий процент выполнения: «Решение текстовых задач», «Наглядная геометрия»;
 - при подготовке обучающихся к написанию ВПР использовать пособия из федерального перечня (ссылки: <https://fioco.ru/>, https://fioco.ru/expert_of_ed_pub), в том числе электронные образовательные ресурсы, позволяющие ребенку самостоятельно проверять правильность выполнения задания;
 - внедрять эффективные педагогические практики в процесс обучения.

**Начальник управления образования
администрации Киренского муниципального округа:**



О.П. Сулова

Исп. Спиридонова Наталья Александровна, методист МКУ «Центр развития образования»
Тел.: 89641010485, e-mail: cro@38kir.ru, natalijaspiri@yandex.ru

Таблица «Результаты ВПР по математике»

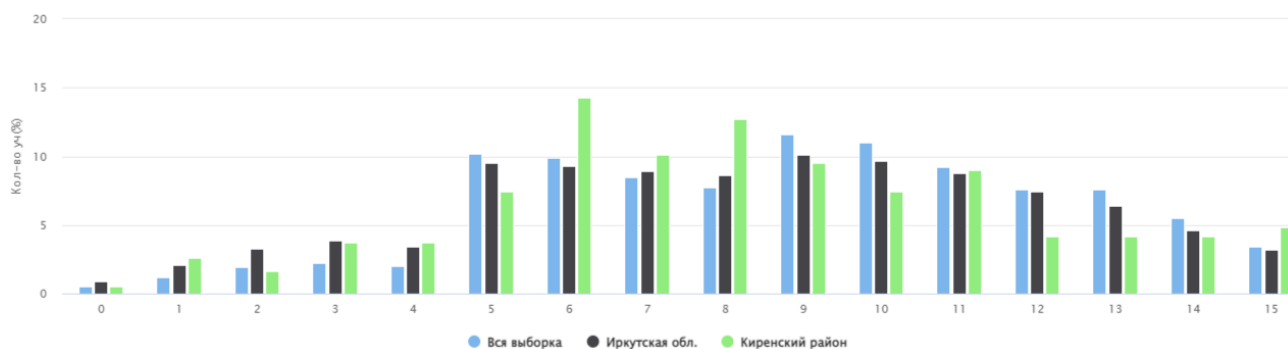
№ п/п	Наименование общеобразовательных организаций	Кол-во обуч-ся	«5»	«4»	«3»	«2»	СО	КО	Средний балл
1	МКОУ «Средняя школа №1»	50/	3	11	22	14	72%	28%	3,1
		46/	4	19	19	4	91%	50%	3,5
2	МКОУ «Средняя школа №3 г. Киренска»	39/	3	17	15	4	89,7%	54%	3,5
		35/	0	10	20	5	86%	29%	3,1
		26	1	10	12	3	88%	42%	3,3
3	МКОУ «Средняя школа №5 г. Киренска»	47/	13	17	17	0	100%	64%	3,5
		40/	5	21	12	2	95%	65%	3,7
		39	2	15	17	5	87%	44%	3,4
4	МКОУ «Средняя школа №6 г. Киренска»	10/	1	4	4	1	90%	50%	3,5
		10/	1	4	4	1	90%	50%	3,5
		15	4	2	7	2	87%	40%	3,5
5	МКОУ «Основная школа №9 г. Киренска»	4/	0	0	1	3	25%	0%	2,3
		2/	0	0	1	1	50%	0%	2,5
		1	0	0	1	0	100%	0%	3
6	МКОУ «Средняя школа п. Алексеевск»	16/	2	3	10	1	94%	31%	3,4
		14/	5	4	4	1	93%	64%	3,9
		12	2	8	2	0	100%	83%	4
7	МКОУ «СОШ с. Алымовка»	2/	0	1	1	0	100%	50%	3,5
		7/	1	3	2	1	86%	57%	3,6
8	МКОУ «Основная школа с. Коршуново»	3	0	0	3	0	100%	0%	3
		0/	1	1	0	0	100%	100%	4,5
9	МКОУ «Основная школа с. Кривошопкино»	2/	1	0	0	0	100%	100%	5
		11/	3	4	4	0	100%	64%	3,5
10	МКОУ «Криволукская СОШ им. Героя Советского Союза Тюрнева П.Ф.»	0	1	1	0	0	100%	100%	4,5
		4/	0	1	3	0	100%	25%	3,3
		4/	2	1	1	0	100%	75%	4,3
11	МКОУ «СОШ с. Макарово»	6	3	2	1	0	100%	83%	4,3
		9/	0	2	7	0	100%	22%	3,2
		10/	2	3	5	0	100%	50%	3,7
12	МКОУ «СОШ с. Петропавловское»	6	0	2	3	1	83%	33%	3,2
		3/	0	1	2	0	100%	33%	3,3
		1/	0	0	1	0	100%	0%	3
12	МКОУ «ООШ с. Петропавловское»	2	0	0	2	0	100%	0%	3
		2	0	0	2	0	100%	0%	3

13	МКОУ «Средняя	4/	2	0	2	0	100%	50%	4
	школа п.	2/	0	2	0	0	100%	100%	4
	Юбилейный»	0							
По району:									
весна 2023 – 2024 уч.г.		189/	25	57	84	23	88%	43%	3,4
весна 2024 – 2025 уч.г.		184/	24	72	73	15	92%	52%	2,98
По округу:									
весна 2025 – 2026 уч.г.		162	17	63	67	15	91%	49%	3,5

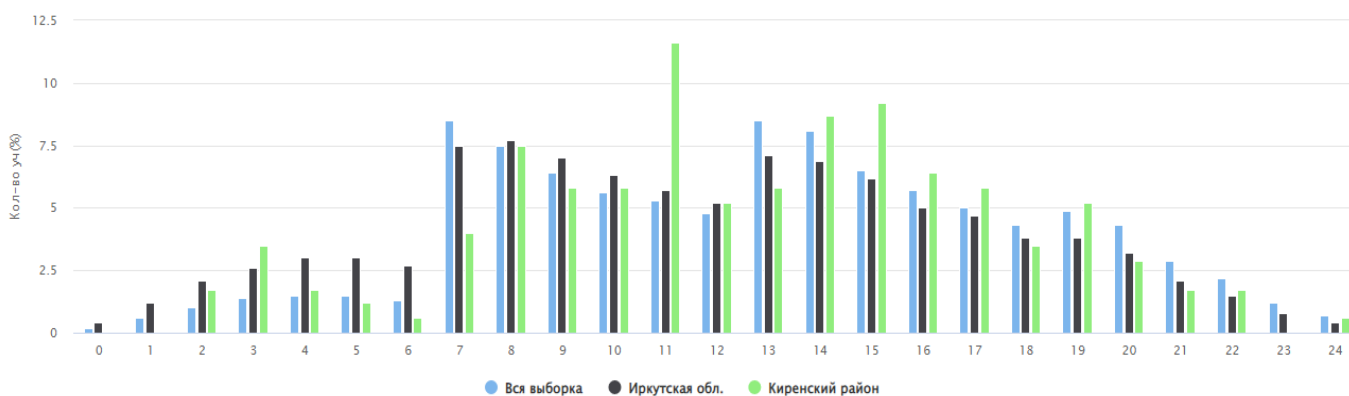
Таблица «Статистика по отметкам»

Группы участников	Кол-во обуч-ся	Распределение групп баллов в %			
		«2»	«3»	«4»	«5»
Вся выборка	1571269/	7,82	36,02	39,46	16,7
	1555201/	7,56	37,95	38,21	16,28
	-	-	-	-	-
Иркутская область	30010/	13,65	35,98	36,12	14,25
	29563/	15,07	39,4	33,67	11,86
Киренский район	189/	12,17	44,44	30,16	13,23
	184/	8,15	39,67	39,13	13,04
Киренский округ	182	9,26	41,36	38,89	10,49

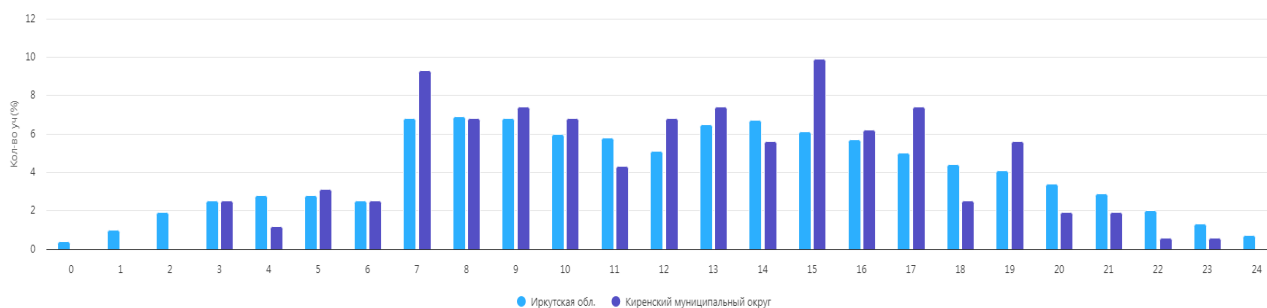
Гистограмма «Распределение первичных баллов» весна 2023 – 2024 учебного года



весна 2024 – 2025 учебного года



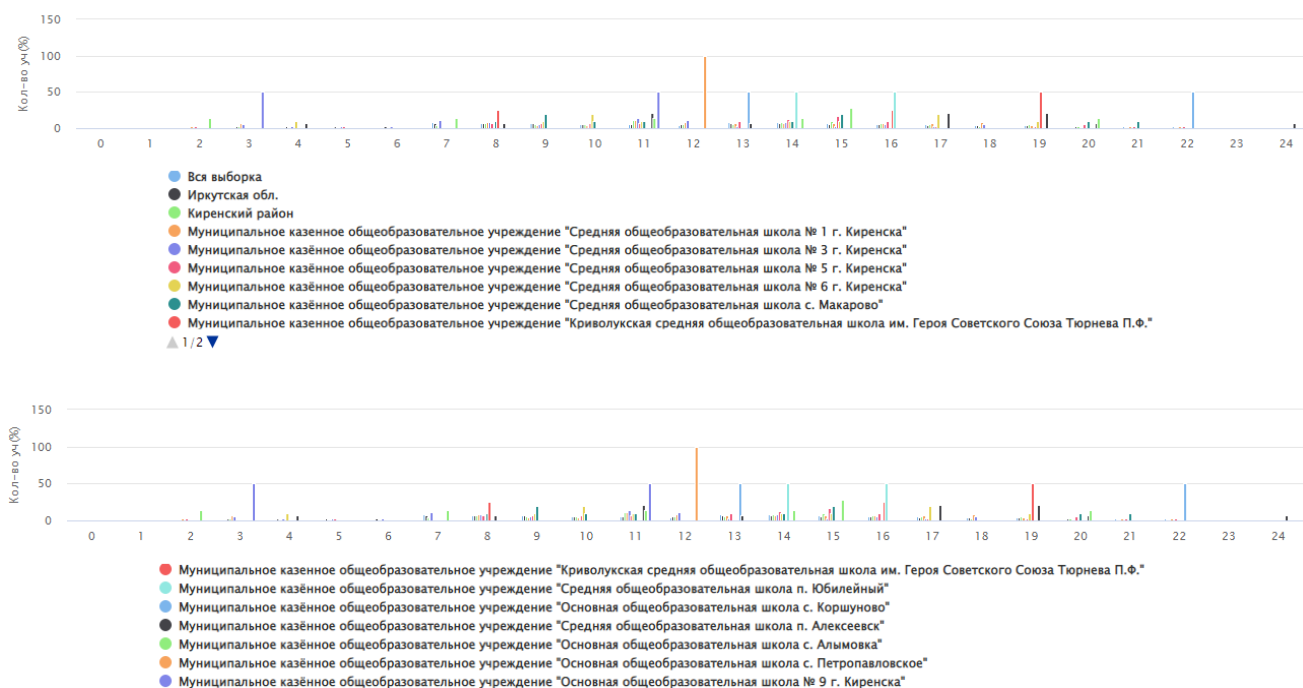
весна 2025 – 2026 учебного года



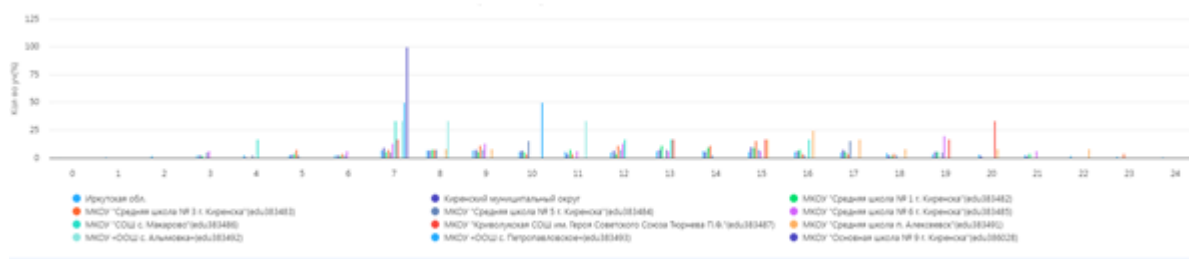
Гистограмма «Распределение первичных баллов» весна 2023 – 2024 учебного года



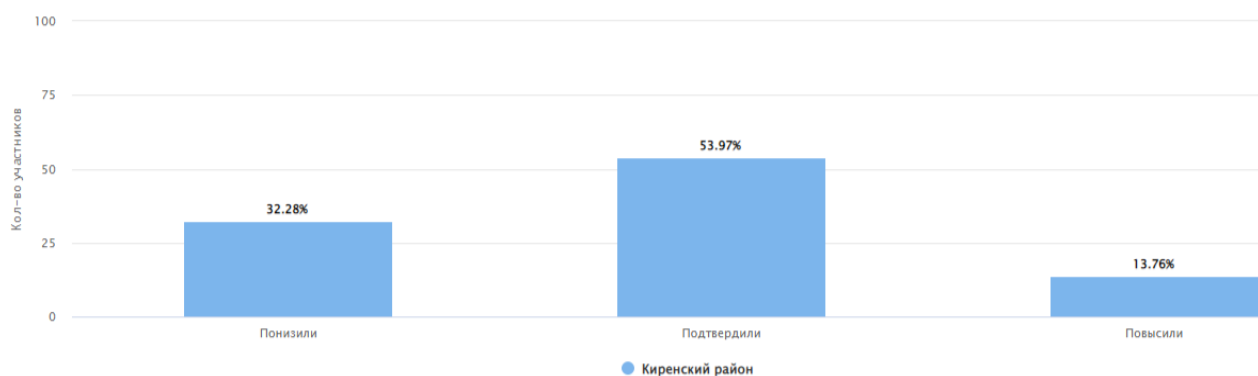
весна 2024 – 2025 учебного года



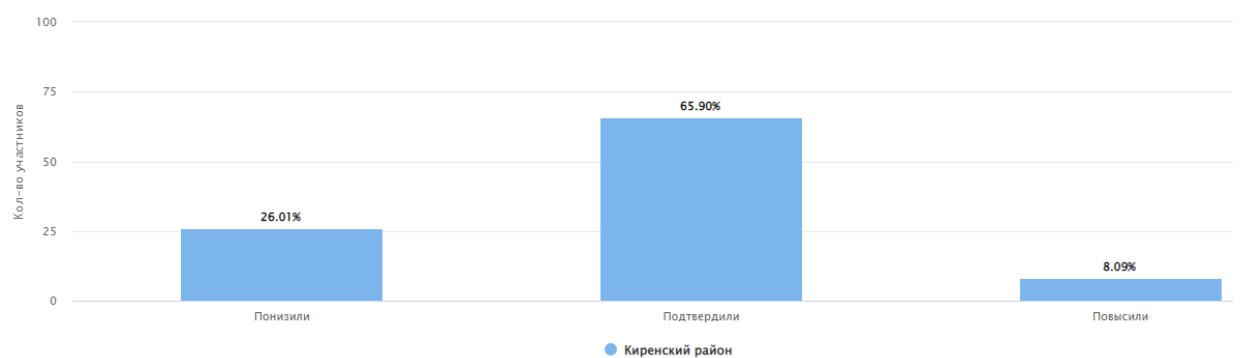
весна 2025 – 2026 учебного года



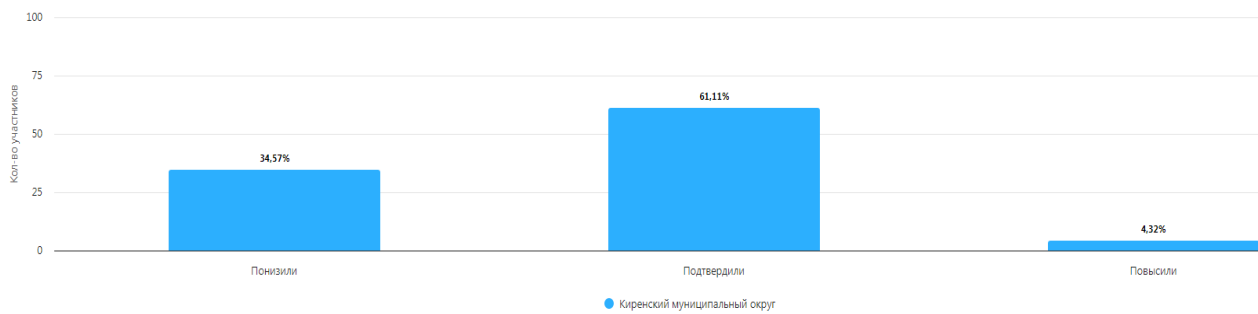
**Гистограмма «Соответствие отметок за выполненную работу и отметок по журналу»
весна 2023 – 2024 учебного года**



весна 2024 – 2025 учебного года

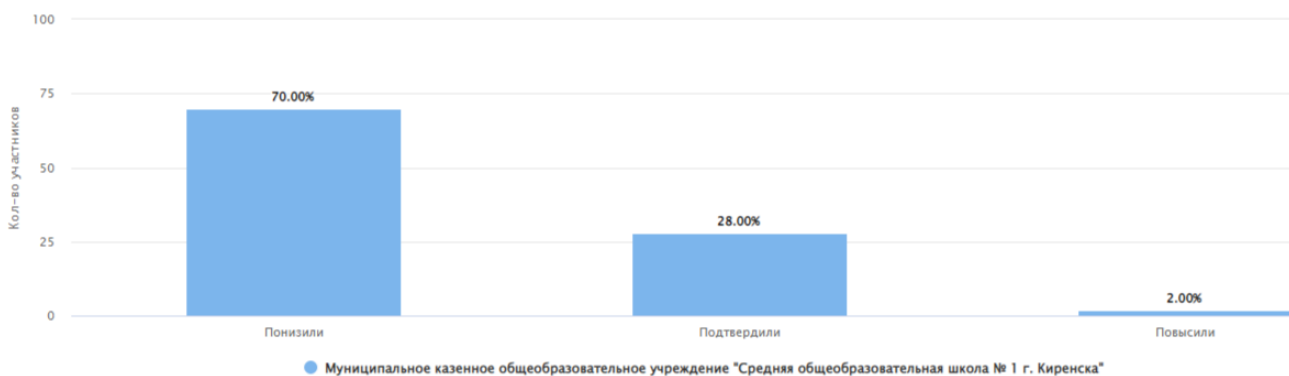


весна 2025 – 2026 учебного года



Гистограмма «Соответствие отметок за выполненную работу и отметок по журналу»

**МКОУ «Средняя школа №1»
весна 2023 – 2024 учебного года**

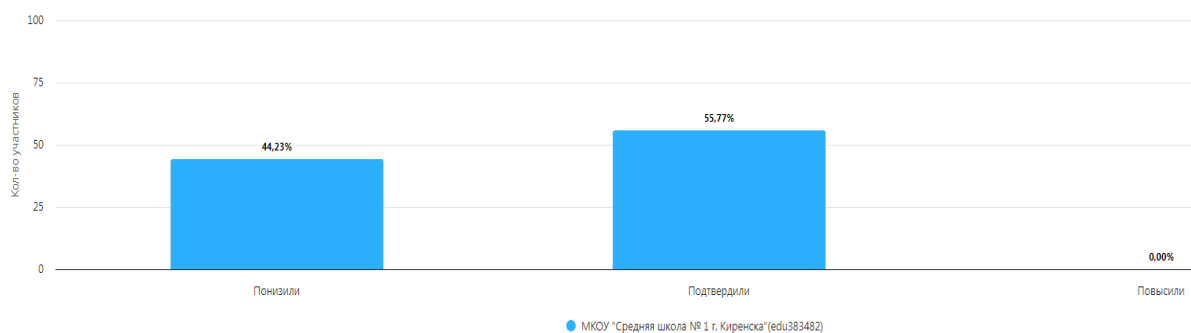


весна 2024 – 2025 учебного года



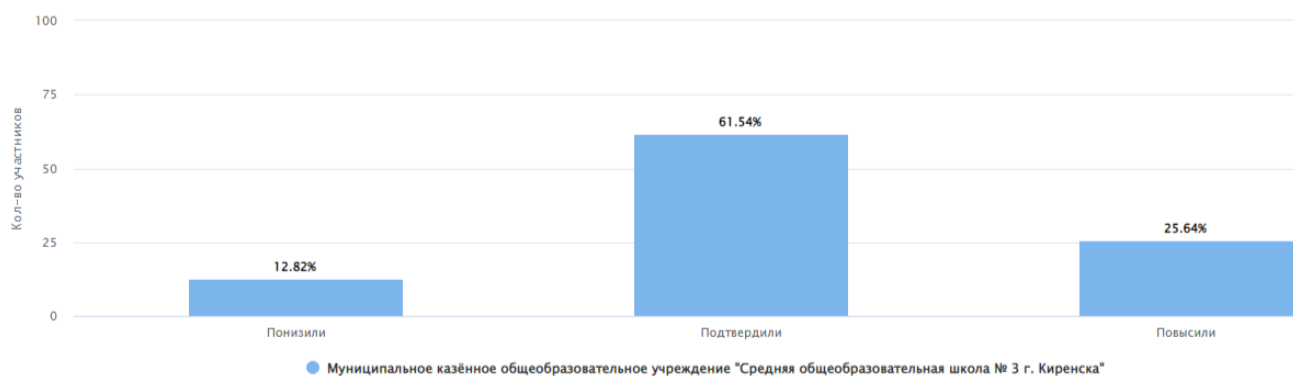
МКОУ «Средняя школа №1 г. Киренска»

весна 2025 – 2026 учебного года

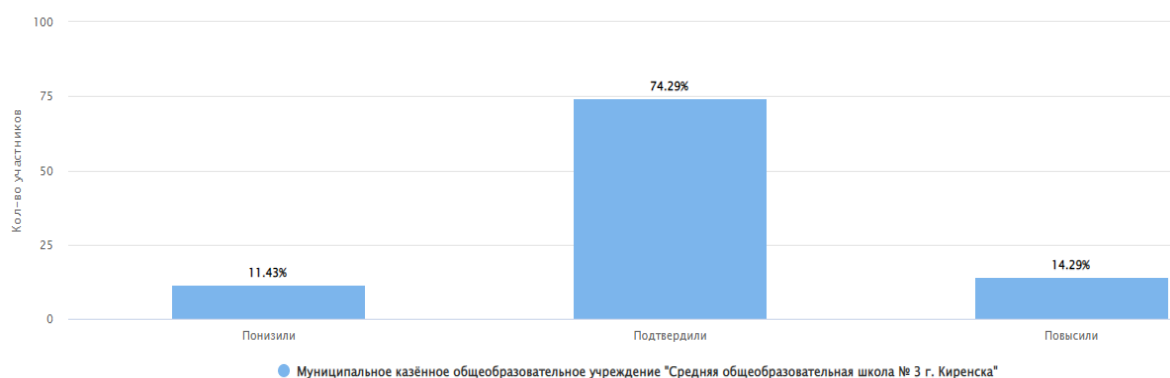


МКОУ «Средняя школа №3 г. Киренска»

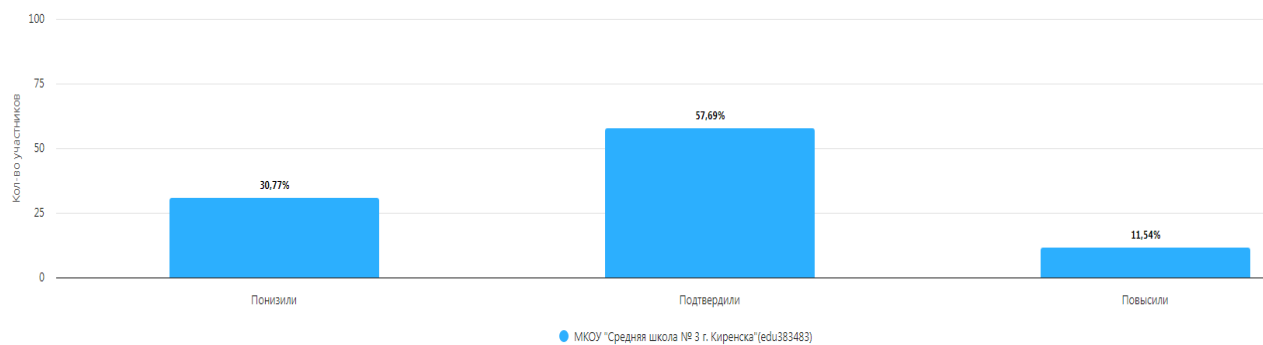
весна 2023 – 2024 учебного года



весна 2024 – 2025 учебного года

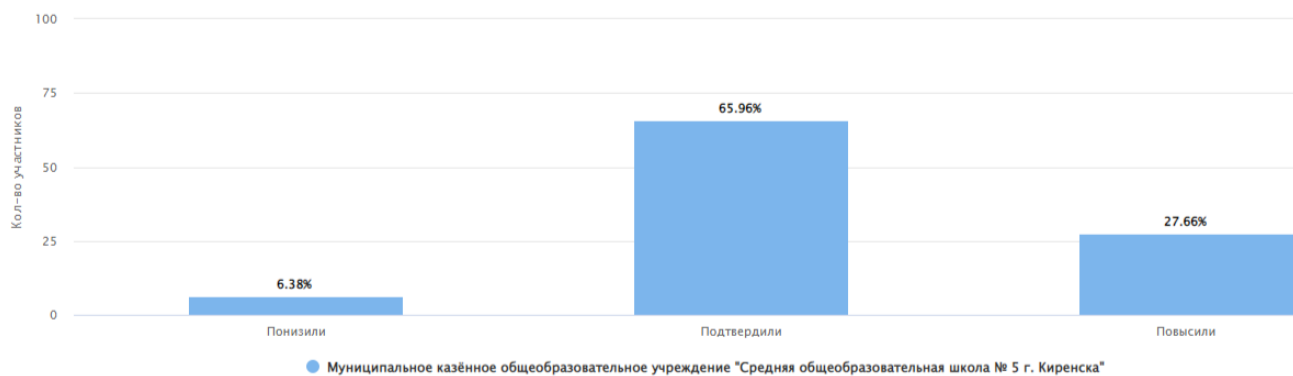


весна 2025 – 2026 учебного года

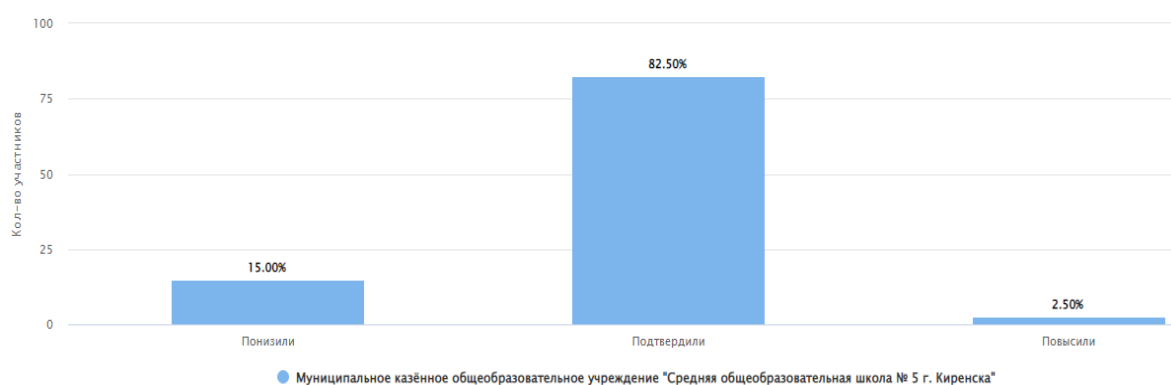


МКОУ «Средняя школа №5 г. Киренска»

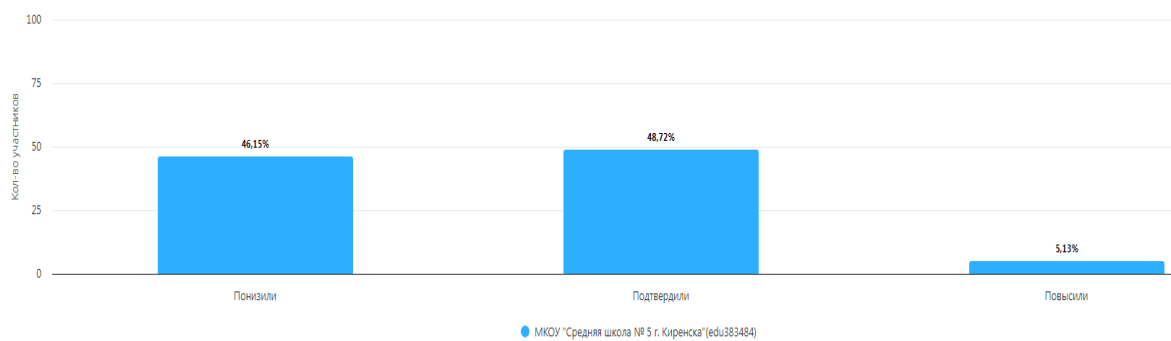
весна 2023 – 2024 учебного года



весна 2024 – 2025 учебного года



весна 2025 – 2026 учебного года

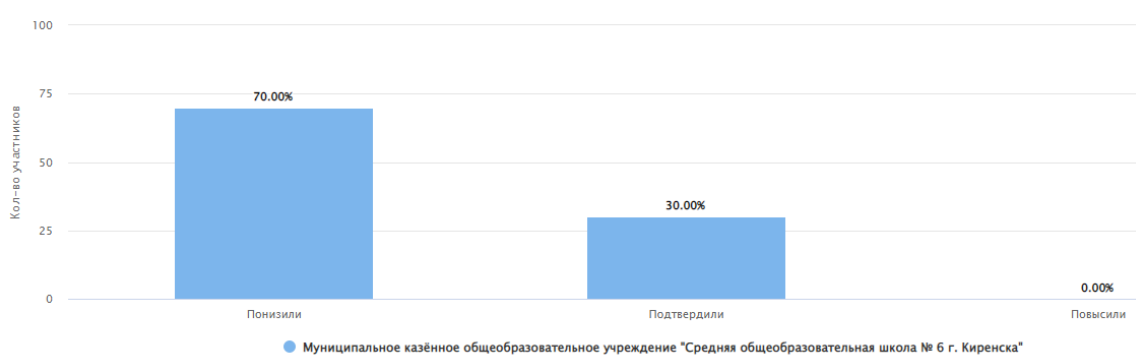


МКОУ «Средняя школа №6 г. Киренска»

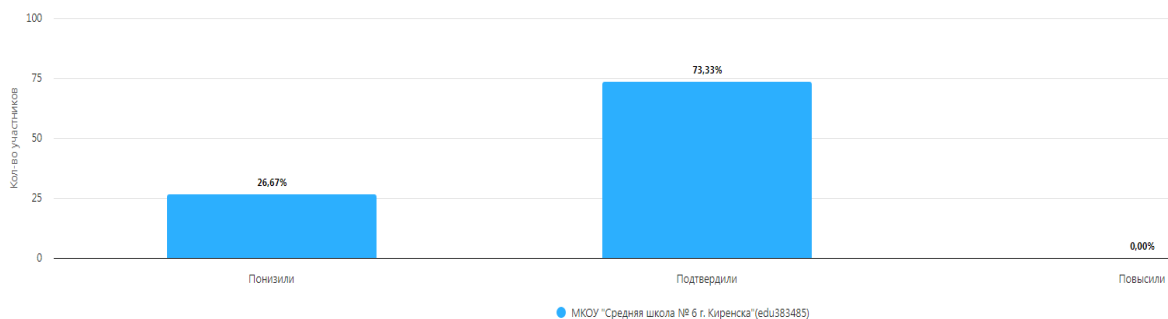
весна 2023 – 2024 учебного года



весна 2024 – 2025 учебного года



весна 2025 – 2026 учебного года

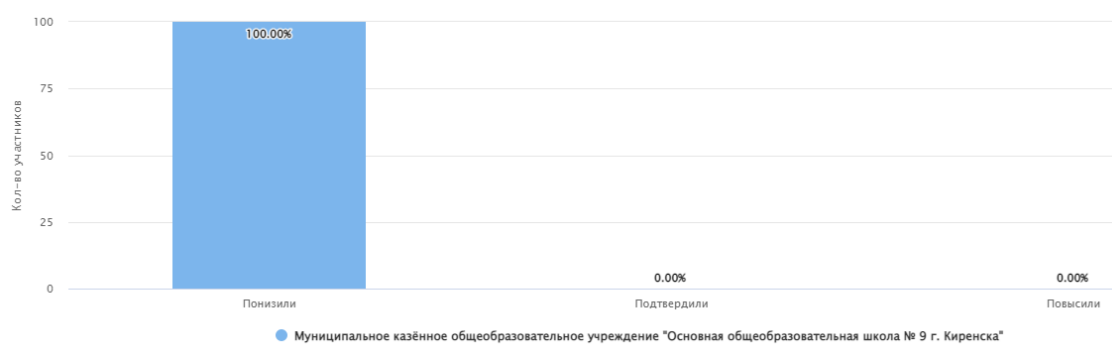


МКОУ «Основная школа №9 г. Киренска»

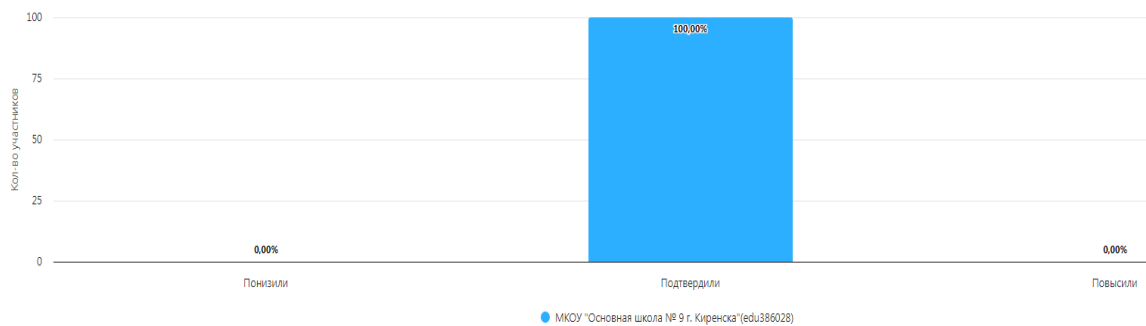
весна 2023 – 2024 учебного года



весна 2024 – 2025 учебного года



весна 2025 – 2026 учебного года



МКОУ «Средняя школа п. Алексеевск»

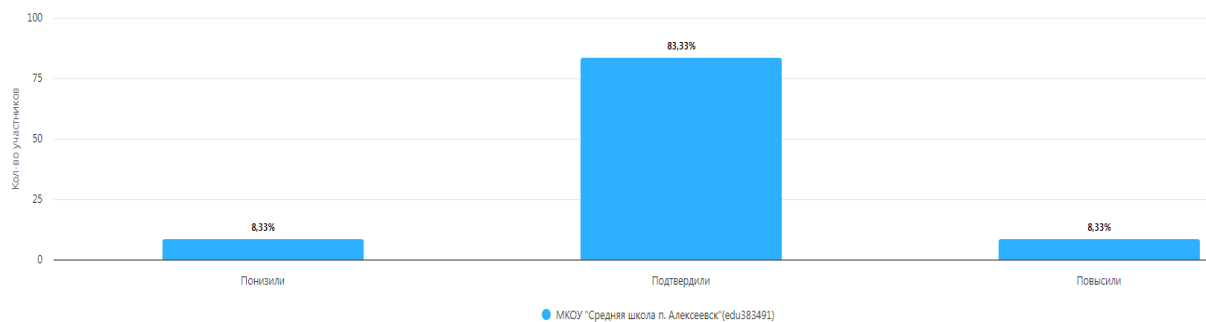
весна 2023 – 2024 учебного года



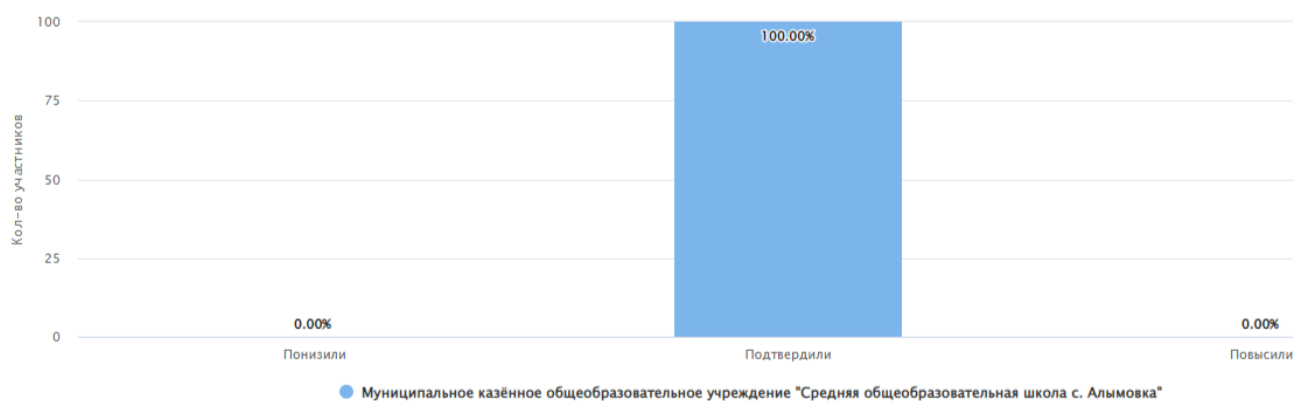
весна 2024 – 2025 учебного года



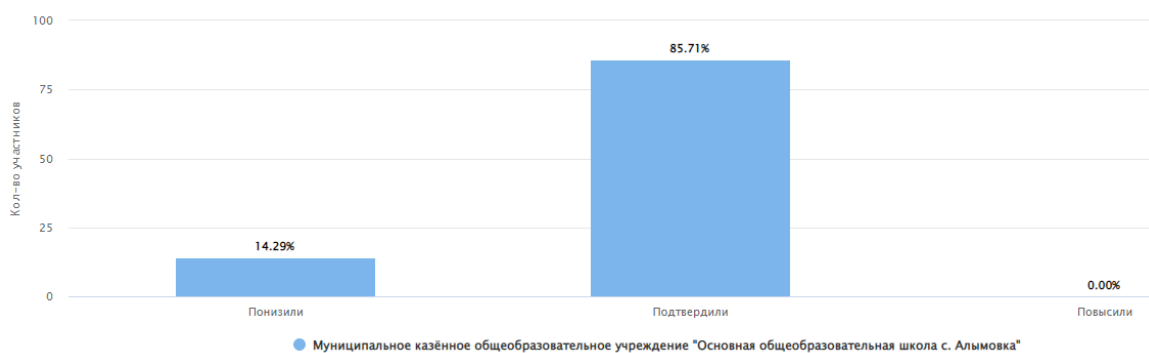
весна 2025 – 2026 учебного года



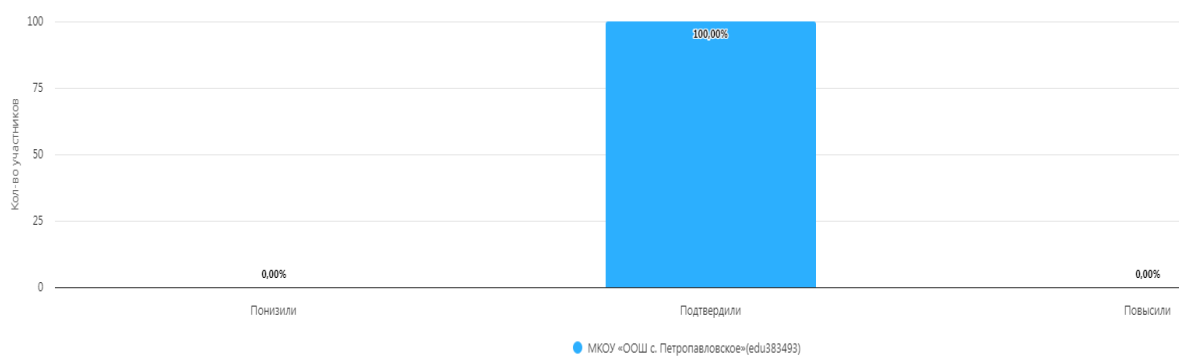
**МКОУ «СОШ с. Алымовка»
весна 2023 – 2024 учебного года**



**МКОУ «ООШ с. Алымовка»
весна 2024 – 2025 учебного года**

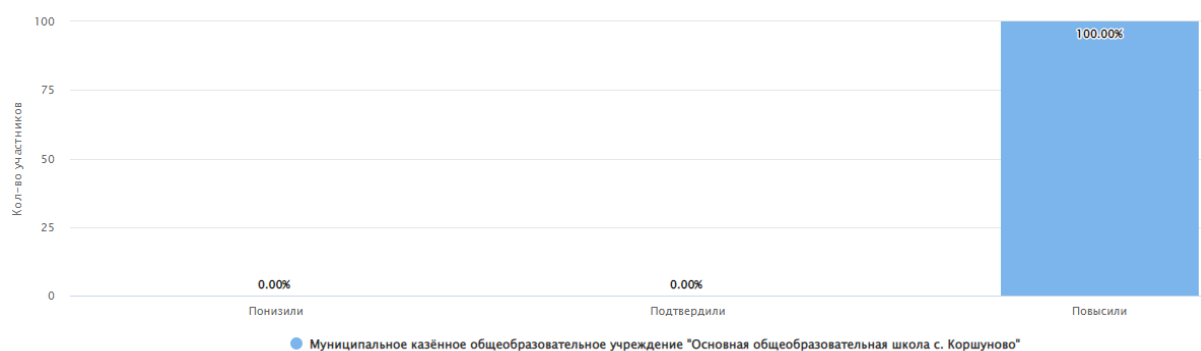


весна 2025 – 2026 учебного года



МКОУ «Основная школа с. Коршуново»

весна 2024 – 2025 учебного года



Гистограмма «Соответствие отметок за выполненную работу и отметок по журналу»

МКОУ «Основная школа с. Кривошапкино»

весна 2023 – 2024 учебного года




Таблица «Соответствие отметок за выполненную работу и отметок по журналу»

весна 2024 – 2025 учебного года

Группы участников	Кол-во участников	%
Понизили (Отметка < Отметка по журналу) %	1	9,1
Подтвердили (Отметка = Отметке по журналу) %	10	90,9
Повысили (Отметка > Отметка по журналу) %	0	0
Всего	11	100

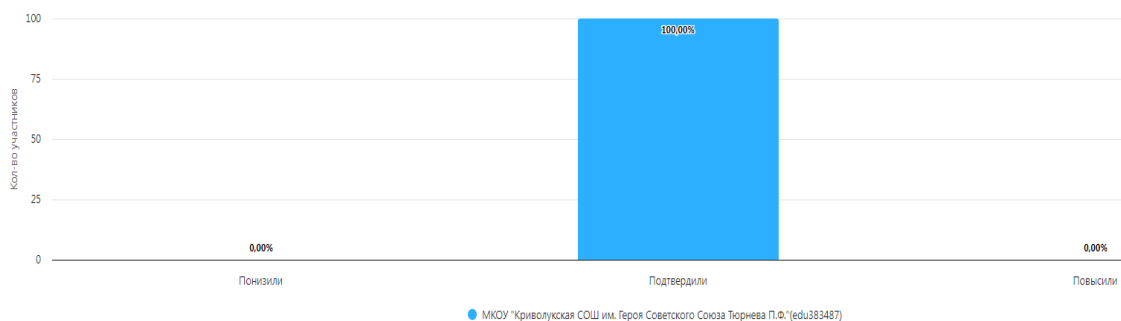
МКОУ «Криволукская СОШ им. Героя Советского Союза Тюрнева П.Ф.» весна 2023 – 2024 учебного года



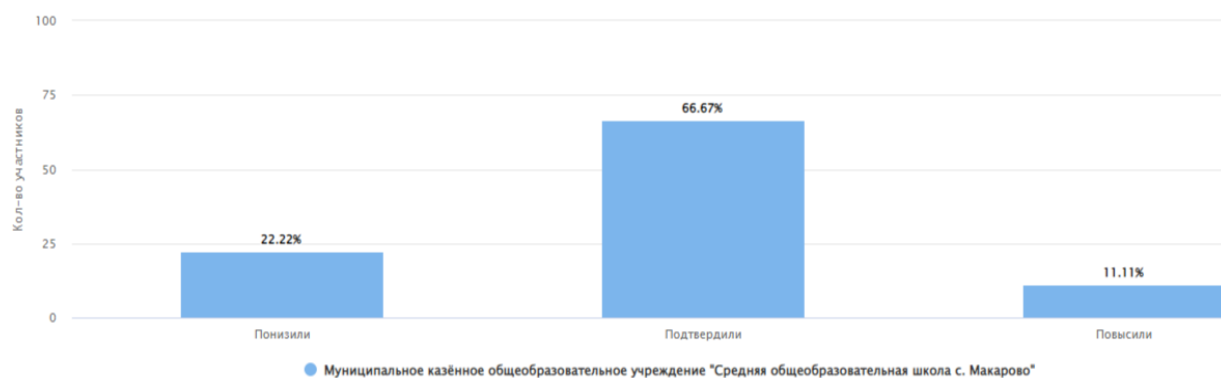
весна 2024 – 2025 учебного года



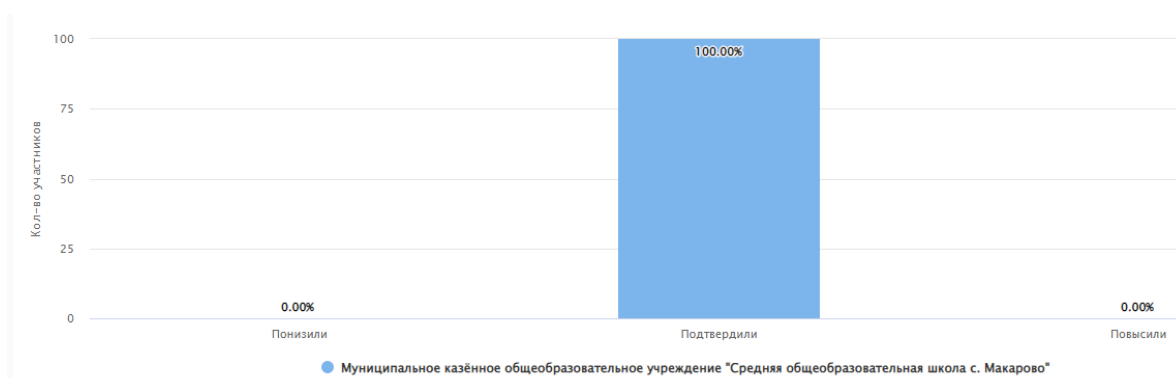
весна 2025 – 2026 учебного года



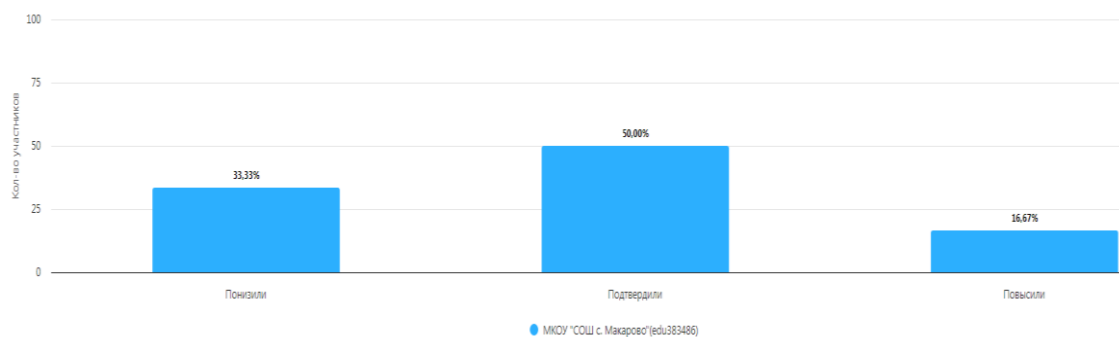
**МКОУ «СОШ с. Макарово»
весна 2023 – 2024 учебного года**



весна 2024 – 2025 учебного года



весна 2025 – 2026 учебного года



МКОУ «Средняя школа с. Петропавловское»

весна 2023 – 2024 учебного года

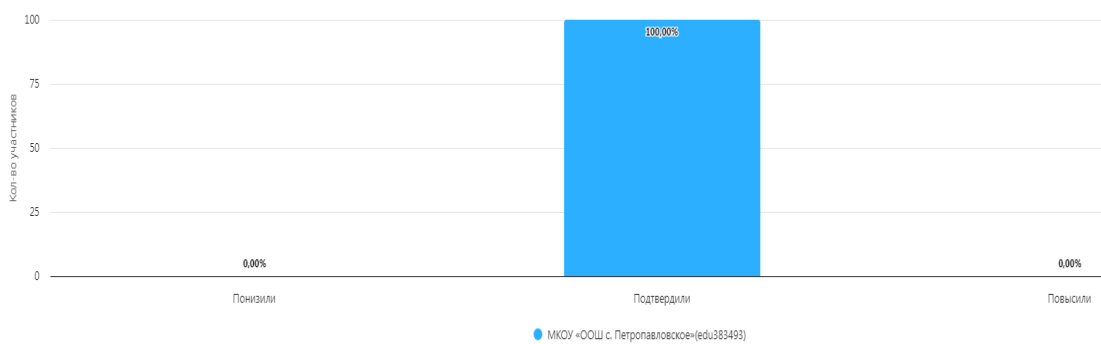


МКОУ «ООШ с. Петропавловское»

весна 2024 – 2025 учебного года

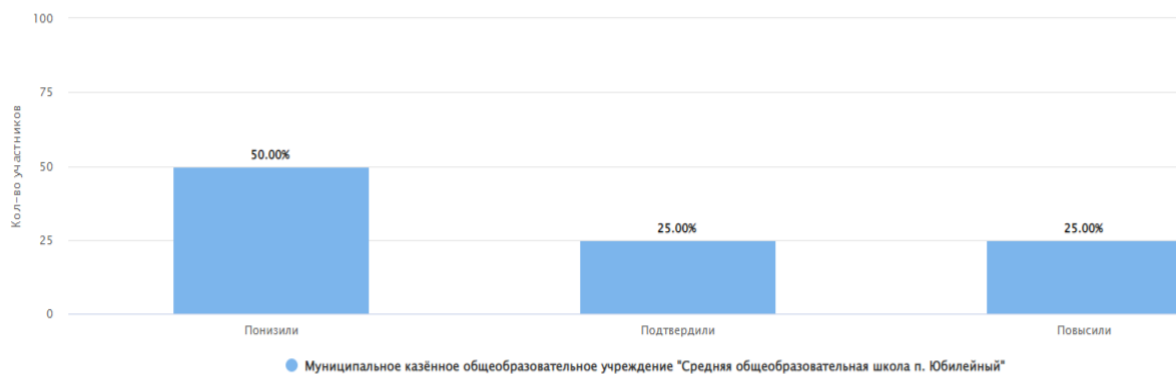


весна 2025 – 2026 учебного года



МКОУ «Средняя школа п. Юбилейный»

весна 2023 – 2024 учебного года



весна 2024 – 2025 учебного года

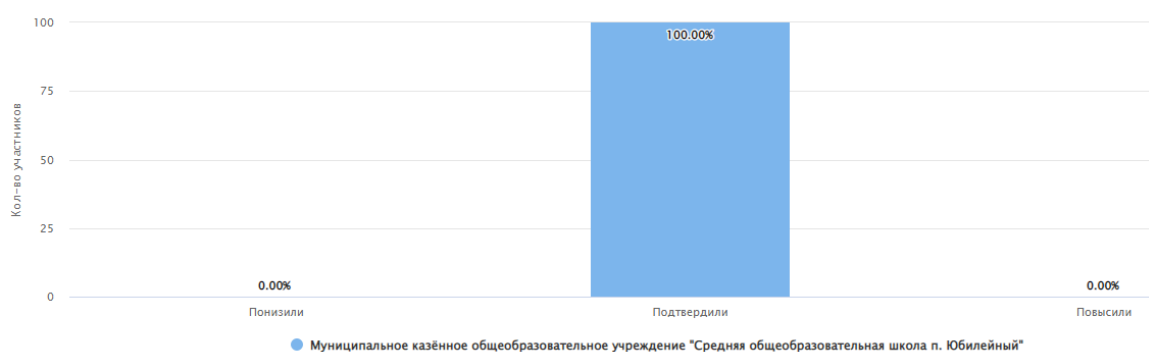


Таблица «Результаты ВПР по математике по преемственности»

№	Наименование общеобразовательной организации	Степень обученности (СО)	Качество обученности (КО)	Степень обученности (СО)	Качество обученности (КО)	Динамика	
		4 класс (2024 – 2025 уч.г.)		5 класс (2025 – 2026 уч.г.)		СО	КО
1	МКОУ «Средняя школа №1»	100%	77%				
	МКОУ «Средняя школа №1 г. Киренска»			92%	56%	отрицательная динамика	отрицательная динамика
2	МКОУ «Средняя школа №3 г. Киренска»	100%	81%	88%	42%	отрицательная динамика	отрицательная динамика
3	МКОУ «Средняя школа №5 г. Киренска»	100%	92%	87%	44%	отрицательная динамика	отрицательная динамика
4	МКОУ «Средняя школа №6 г. Киренска»	87%	53%	87%	40%	стабильная динамика	отрицательная динамика
5	МКОУ «Основная школа №9 г. Киренска»	-	-	100%	0%	-	-
6	МКОУ «Средняя школа п. Алексеевск»	100%	54%	100%	83%	стабильная динамика	положительная динамика
7	МКОУ «ООШ с. Алымовка»	100%	67%	100%	0%	стабильная динамика	отрицательная динамика
8	МКОУ «Основная школа с. Коршуново»	-	-	-	-	-	-
9	МКОУ «Основная школа с. Кривошапкино»	100%	100%	-		-	-
10	МКОУ «Криволукская СОШ им. Героя Советского Союза Тюрнева П.Ф.»	100%	83%	100%	83%	стабильная динамика	стабильная динамика

11	МКОУ «СОШ с. Макарово»	100%	67%	83%	33%	отрицательная динамика	отрицательная динамика
12	МКОУ «ООШ с. Петропавловское»	100%	33%	100%	0%	стабильная динамика	отрицательная динамика
13	МКОУ «Средняя школа п. Юбилейный»	-	-	-	-	-	-
По району / округу		98%	76%	91%	49%	отрицательная динамика	отрицательная динамика

**Таблица «Выполнение заданий»
весна 2023 – 2024 учебного года**

Группы участников	Кол-во обуч-ся	№ задания / кол-во баллов											
		1	2	3	4	5	6	7	8.1	8.2	9	10,1	10,2
		1	1	1	1	2	2	2	1	1	1	1	1
Вся выборка	1571269	65,96	78	48,11	77,21	44,36	53,43	48,81	90,25	79,45	37,51	61,76	52,77
Иркутская область	30010	57,63	75,9	42,43	73,21	41,34	51,5	47,05	89,79	76,66	33,18	57,84	50,24
Киренский район	189	58,73	64,02	40,21	76,19	41,01	47,88	43,39	95,24	71,96	35,98	62,43	52,38
МКОУ «Средняя школа №1»	50	48	36	16	66	68	41	27	92	60	16	42	24
МКОУ «Средняя школа №3 г. Киренска»	39	30,77	71,79	33,33	79,49	17,95	52,56	56,41	100	66,67	51,28	79,49	71,79
МКОУ «Средняя школа №5 г. Киренска»	47	87,23	97,87	76,6	87,23	59,57	51,06	52,13	95,74	80,85	51,06	70,21	57,45
МКОУ «Средняя школа №6 г. Киренска»	10	80	80	40	80	20	45	50	100	90	70	40	20
МКОУ «Основная школа №9 г. Киренска»	4	25	25	25	0	0	0	0	75	25	0	50	75
МКОУ «Средняя школа п. Алексеевск»	16	68,75	37,5	25	68,75	3,13	59,38	43,75	100	93,75	25	62,5	68,75
МКОУ «СОШ с. Алымовка»	2	50	100	0	50	0	50	50	100	100	0	100	50
МКОУ «Основная школа с. Кривошапкино»	1	100	100	100	100	100	100	100	100	100	100	100	100
МКОУ «Криволукская СОШ им. Героя Советского Союза Тюрнева П.Ф.»	4	75	50	25	75	25	25	25	75	100	0	75	75
МКОУ «СОШ с. Макарово»	9	33,33	22,22	44,44	88,89	22,22	55,56	33,33	88,89	44,44	22,22	55,56	66,67
МКОУ «Средняя школа с. Петропавловское»	3	66,67	100	33,33	100	0	16,67	66,67	100	100	33,33	66,67	66,67

МКОУ «Средняя школа п. Юбилейный»	4	100	100	75	100	50	75	50	100	75	25	100	75
-----------------------------------	---	-----	-----	----	-----	----	----	----	-----	----	----	-----	----

весна 2024 – 2025 учебного года

Группы участников	Кол-во обуч-ся	1	2	3	4.1	4.2	5	6	7	8	9
		1	1	1	1	1	1	1	1	1	1
Вся выборка	1555201	61,7	53,17	83,78	91,39	80,21	58,88	80,02	69,67	50,73	65,13
Иркутская область	29563	51,73	44,48	79,51	90,09	75,69	52,98	76,04	64,2	43,67	58,38
Киренский район	173	60,69	48,55	75,14	94,8	83,82	61,27	87,28	65,9	58,96	63,58
МКОУ «Средняя школа №1»	46	56,52	63,04	58,7	97,83	84,78	65,22	84,78	60,87	58,7	58,7
МКОУ «Средняя школа №3 г. Киренска»	35	57,14	2,86	74,29	88,57	85,71	45,71	82,86	54,29	54,29	48,57
МКОУ «Средняя школа №5 г. Киренска»	40	85	70	87,5	92,5	70	72,5	87,5	77,5	75	55
МКОУ «Средняя школа №6 г. Киренска»	10	40	20	90	100	90	40	90	100	50	90
МКОУ «Основная школа №9 г. Киренска»	2	0	0	0	100	50	0	100	50	0	50
МКОУ «Средняя школа п. Алексеевск»	14	28,57	57,14	85,71	100	92,86	71,43	85,71	42,86	64,29	78,57
МКОУ «СОШ с. Алымовка»	7	28,57	57,14	57,14	100	85,71	57,14	85,71	100	42,86	71,43
МКОУ «Основная школа с. Коршуново»	2	100	100	100	100	100	100	100	50	100	100
МКОУ «Криволукская СОШ им. Героя Советского Союза Тюрнева П.Ф.»	4	50	100	75	100	100	0	100	75	75	100
МКОУ «СОШ с. Макарово»	10	90	60	90	90	100	90	100	60	40	90
МКОУ «Средняя школа с. Петропавловское»	1	0	0	100	100	100	0	100	100	0	100
МКОУ «Средняя школа п.	2	100	0	100	100	100	100	100	50	0	100

Юбилейный»									
------------	--	--	--	--	--	--	--	--	--

Группы участников	Кол-во обуч-ся	10	11	12	13	14	15	16	17
		1	1	2	2	2	2	2	2
Вся выборка	1555201	64,28	32,42	59,33	60,32	46,36	41,23	26,75	13,27
Иркутская область	29563	58,62	25,7	54,66	57,21	43,03	37,58	22,73	10,28
Киренский район	173	60,12	36,99	48,55	64,74	50,87	41,04	17,34	9,25
МКОУ «Средняя школа №1»	46	67,39	30,43	52,17	67,39	60,87	38,04	8,7	5,43
МКОУ «Средняя школа №3 г. Киренска»	35	60	14,29	67,14	60	17,14	32,86	14,29	1,43
МКОУ «Средняя школа №5 г. Киренска»	40	67,5	50	15	77,5	58,75	43,75	20	3,75
МКОУ «Средняя школа №6 г. Киренска»	10	50	60	60	50	60	40	10	0
МКОУ «Основная школа №9 г. Киренска»	2	50	50	50	50	25	0	0	0
МКОУ «Средняя школа п. Алексеевск»	14	50	28,57	78,57	78,57	82,14	57,14	42,86	17,86
МКОУ «СОШ с. Алымовка»	7	14,29	42,86	28,57	57,14	42,86	57,14	28,57	14,29
МКОУ «Основная школа с. Коршуново»	2	100	100	100	25	50	50	50	25
МКОУ «Криволукская СОШ им. Героя Советского Союза Тюрнева П.Ф.»	4	50	50	75	62,5	50	75	25	50
МКОУ «СОШ с. Макарово»	10	50	70	40	20	40	20	20	55
МКОУ «Средняя школа с. Петропавловское»	1	100	0	50	100	50	50	0	0
МКОУ «Средняя	2	50	0	50	100	100	100	0	0

школа п. Юбилейный»									
------------------------	--	--	--	--	--	--	--	--	--

весна 2025 – 2026 учебного года

Группы участников	Кол-во обуч-ся	1	2	3	4.1	4.2	5	6	7	8	9
		1	1	1	1	1	1	1	1	1	1
Иркутская область	29411	54,59	47,14	79,81	86,58	79,51	59,6	76,1	59,62	46,7	58,59
Киренский округ	162	69,14	43,83	87,04	90,74	69,75	55,56	72,84	51,23	45,68	63,58
МКОУ «Средняя школа №1»	52	90,38	32,69	90,38	98,08	69,23	65,38	76,92	46,15	46,15	53,85
МКОУ «Средняя школа №3 г. Киренска»	26	53,85	57,69	92,31	92,31	61,54	26,92	76,92	69,23	50	61,54
МКОУ «Средняя школа №5 г. Киренска»	39	51,28	41,03	74,36	76,92	61,54	41,03	56,41	30,77	43,59	66,67
МКОУ «Средняя школа №6 г. Киренска»	15	80	13,33	80	93,33	73,33	73,33	66,67	40	40	80
МКОУ «Основная школа №9 г. Киренска»	1	100	100	100	100	100	0	100	100	0	0
МКОУ «Средняя школа п. Алексеевск»	12	75	75	100	100	91,67	91,67	100	91,67	66,67	100
МКОУ «СОШ с. Алымовка»	3	33,33	100	100	100	66,67	66,67	100	100	0	0
МКОУ «Криволукская СОШ им. Героя Советского Союза Тюрнева П.Ф.»	6	100	83,33	100	100	100	66,67	83,33	66,67	50	66,67
МКОУ «СОШ с. Макарово»	6	16,67	50	83,33	66,67	100	66,67	83,33	50	33,33	66,67
МКОУ «Средняя школа с. Петропавловское»	2	50	0	100	100	0	50	0	50	50	50

Группы участников	Кол-во обуч-ся	10	11	12	13	14	15	16	17
		1	1	2	2	2	2	2	2
Иркутская область	61,43	34,86	56,37	58,48	43,44	41,57	24,91	15,02	61,43

Киренский округ	53,09	31,48	54,32	56,17	46,6	49,69	29,01	10,19	53,09
МКОУ «Средняя школа №1»	48,08	32,69	46,15	73,08	50,96	49,04	24,04	8,65	48,08
МКОУ «Средняя школа №3 г. Киренска»	69,23	38,46	55,77	46,15	42,31	48,08	17,31	3,85	69,23
МКОУ «Средняя школа №5 г. Киренска»	38,46	38,46	70,51	42,31	46,15	51,28	56,41	5,13	38,46
МКОУ «Средняя школа №6 г. Киренска»	66,67	46,67	46,67	56,67	50	50	20	6,67	66,67
МКОУ «Основная школа №9 г. Киренска»	1	0	0	0	0	0	0	0	0
МКОУ «Средняя школа п. Алексеевск»	12	75	8,33	75	50	58,33	58,33	33,33	25
МКОУ «СОШ с. Алымовка»	3	0	0	0	33,33	33,33	33,33	0	0
МКОУ «Криволукская СОШ им. Героя Советского Союза Тюрнева П.Ф.»	6	83,33	16,67	66,67	75	58,33	50	16,67	58,33
МКОУ «СОШ с. Макарово»	6	66,67	0	33,33	50	0	50	0	16,67
МКОУ «Средняя школа с. Петропавловское»	2	0	0	0	75	50	50	0	25