



**Управление образования администрации
Киренского муниципального округа**

ул. Ленрабочих 30, г. Киренск, 666703
Тел. (39568) 4-41-02, факс (39568) 4-38-34
E-mail: main@38kir.ru
ОКПО 2106116, ОГРН 1023802600293
ИНН/КПП 3831001288/383101001

11.06.2026 № **515**

на №

от

Руководителям
общеобразовательных организаций,
руководителям окружных методических
объединений учителей начальных классов,
биологии, географии и химии

**Аналитическая справка по итогам проведения
всероссийской проверочной работы
по окружающему миру в 4 классах**

В соответствии с постановлением Правительства Российской Федерации от 30 апреля 2024 года №556 «Об утверждении перечня мероприятий по оценке качества образования и Правил проведения мероприятий по оценке качества образования», приказом Федеральной службы по надзору в сфере образования и науки (Рособрнадзор) от 7 мая 2025 года №991 «Об утверждении состава участников, сроков и продолжительности проведения всероссийских проверочных работ в образовательных организациях, осуществляющих образовательную деятельность по образовательным программам начального общего, основного общего, среднего общего образования, а также перечня учебных предметов, по которым проводятся всероссийские проверочные работы в образовательных организациях, осуществляющих образовательную деятельность по образовательным программам начального общего, основного общего, среднего общего образования, в 2025/2026 учебном году», распоряжением министерства образования Иркутской области от 4 марта 2026 года №55-255-мр «О проведении всероссийских проверочных работ в 2025/2026 учебном году», приказом управления образования администрации Киренского муниципального округа от 16 марта 2026 года №129 «О проведении всероссийских проверочных работ в 4 – 8, 10 классах в 2025 – 2026 учебном году» с целью осуществления мониторинга уровня и качества подготовки обучающихся в соответствии с федеральными государственными образовательными стандартами и федеральными основными общеобразовательными программами с **20 апреля по 20 мая 2026 года** была проведена **всероссийская проверочная работа** (далее – ВПР) **по окружающему миру в 4-ых классах.**

Весной 2025 – 2026 учебного года в проверочной работе приняло участие 5 общеобразовательных организаций:

- МКОУ «Средняя школа №1 г. Киренска»;
- МКОУ «Средняя школа №3 г. Киренска»;
- МКОУ «Средняя школа №5 г. Киренска»;
- МКОУ «Основная школа №9 г. Киренска»;
- МКОУ «СОШ с. Макарово».

В ВПР участвовало 79 обучающихся, которые справились с работой.

Весной 2024 – 2025 учебного года приняло участие 162 обучающихся из 10 общеобразовательных организаций - МКОУ «Средняя школа №1», МКОУ «Средняя школа №3 г. Киренска», МКОУ «Средняя школа №5 г. Киренска», МКОУ «Средняя школа №6 г. Киренска, МКОУ «Средняя школа п. Алексеевск», МКОУ «ООШ с. Алымовка», МКОУ «Основная школа с. Кривошапкино», МКОУ «Криволукская СОШ им. Героя Советского Союза Тюрнева П.Ф.», МКОУ «ООШ с. Петропавловское», МКОУ «Средняя школа п. Юбилейный, - из которых с работой справился 161 человек, не справился – 1.

Весной 2023 – 2024 учебного года в проверочной работе участвовало 205 обучающихся из 14 общеобразовательных организаций, которые справились с работой.

Работы по окружающему миру для каждой общеобразовательной организации формировались индивидуально из закрытого банка заданий.

Проверочная работа содержала 10 заданий, которые различались по содержанию. Задания №№1 и 4 предполагали выделение и подпись определенных элементов на приведенных изображениях. Задания №№2, 3, 5 и 6 (пп. 6.1 и 6.2) предполагали краткий ответ в виде набора цифр, слова или сочетания слов. Задания №№6 (п. 6.3), 7, 8, 9 и 10 предполагали развёрнутый ответ.

**Таблица «Сводная таблица результатов
ВПР по окружающему миру»**

Учебный год	Кол-во участников	Степень обученности	Качество обученности	Средний балл
2023 – 2024 весна	205	100%	85%	4,1
2024 – 2025 весна	162	99%	76%	3,96
2025 – 2026 весна	79	100%	94%	4,2

По данным из таблицы можно увидеть, что в сравнении с результатами весны 2023 – 2024 и 2024 – 2025 учебных годов отмечается положительная динамика степени обученности (+1%) и качества обученности (+18%).

В таблице «Достижение планируемых результатов» представлены результаты выполнения заданий, соответствующих тем или иным элементам содержания в программах начального общего образования. По данным из таблицы можно отследить, какие умения освоены лучше, а какие – хуже.

Таблица «Достижение планируемых результатов»

№	Блоки ПООП выпускник научится / получит возможность научиться или проверяемы требования (умения) в соответствии с ФГОС (ФК ГОС)	Макс. балл	Средний % выполнения		
			По району / округу	По региону	По России
	весна 2024 – 2025 учебного года весна 2025 – 2026 учебного года		162/ 79	19603/ 10051	1052795/ -
1	Распознавать изученные объекты и явления живой и неживой природы по их описанию, рисункам и фотографиям, различать их в окружающем мире. Сравнить объекты живой и неживой природы на основе их внешних признаков и известных характерных свойств.	2	86,42 93,67	91,4 91,05	91,26
2	Использовать знания о взаимосвязях в природе для объяснения простейших явлений и процессов в природе (в том числе смены дня и ночи, смены времен года, сезонных изменений в природе своей местности, причины смены природных зон).	2	72,84 81,01	77,19 78,95	78,77
3.1	Распознавать изученные объекты и явления живой и неживой природы по их описанию, рисункам и фотографиям, различать их в окружающем мире.	1	59,26 87,34	68,74 71,65	70,71
3.2	Распознавать изученные объекты и явления живой и неживой природы по их описанию, рисункам и фотографиям, различать их в окружающем мире.	2	88,27 91,77	88,22 88,74	87,54
3.3	Группировать изученные объекты живой и неживой природы; проводить простейшие классификации.	3	58,23 79,75	60,17 62,36	60,76
4	Распознавать изученные объекты и явления живой и неживой природы по их описанию, рисункам и фотографиям, различать их в окружающем мире.	2	80,56 73,42	74,68 75,07	76,26
5	Осознавать возможные последствия вредных привычек для здоровья и жизни человека.	1	84,57 79,75	86,19 86,67	86,71
6.1	Проводить по предложенному (самостоятельно составленному) плану или выдвинутому предположению несложные наблюдения, опыты с объектами природы с использованием простейшего лабораторного оборудования и измерительных приборов, следуя правилам безопасного труда.	1	67,28 83,54	77,47 78,3	78,54
6.2	Проводить по предложенному (самостоятельно составленному) плану или выдвинутому предположению несложные наблюдения, опыты с объектами природы с использованием простейшего лабораторного оборудования и измерительных приборов, следуя правилам безопасного труда. Создавать по заданному плану собственные развернутые высказывания.	1	44,44 37,97	41,84 40,67	44,55
6.3	Проводить по предложенному (самостоятельно составленному) плану или выдвинутому предположению несложные наблюдения, опыты с объектами природы с	2	22,84 27,22	31,74 32,33	33,86

	использованием простейшего лабораторного оборудования и измерительных приборов, следуя правилам безопасного труда. Создавать по заданному плану собственные развернутые высказывания.				
7.1	Соблюдать правила безопасного поведения при использовании объектов транспортной инфраструктуры населенного пункта, в театрах, кинотеатрах, торговых центрах, парках и зонах отдыха, учреждениях культуры (музеях, библиотеках и других); соблюдать правила безопасного поведения при езде на велосипеде, самокате и других средствах индивидуальной мобильности.	1	66,05 79,75	72 72,4	73,79
7.2	Соблюдать правила безопасного поведения при использовании объектов транспортной инфраструктуры населенного пункта, в театрах, кинотеатрах, торговых центрах, парках и зонах отдыха, учреждениях культуры (музеях, библиотеках и других); соблюдать правила безопасного поведения при езде на велосипеде, самокате и других средствах индивидуальной мобильности.	2	66,98 73,42	67,35 68,87	68,85
8К1	Использовать различные источники информации об обществе для поиска и извлечения информации, ответов на вопросы; создавать по заданному плану собственные развернутые высказывания.	1	85,19 87,34	85,81 85,21	86,56
8К2	Использовать различные источники информации об обществе для поиска и извлечения информации, ответов на вопросы; создавать по заданному плану собственные развернутые высказывания.	1	72,84 77,22	71,87 70	72,32
8К3	Использовать различные источники информации об обществе для поиска и извлечения информации, ответов на вопросы; создавать по заданному плану собственные развернутые высказывания.	1	44,44 56,96	51,1 49,22	52,59
9К1	Использовать различные источники информации об обществе для поиска и извлечения информации, ответов на вопросы.	1	95,68 96,2	93,52 93,36	92,96
9К2	Использовать различные источники информации об обществе для поиска и извлечения информации, ответов на вопросы.	1	88,27 89,87	89,18 89,8	89,08
9К3	Рассказывать о государственных праздниках России, наиболее важных событиях истории России, наиболее известных российских исторических деятелях разных периодов, достопримечательностях столицы России и родного края. Проявлять уважение к семейным ценностям и традициям, традициям своего народа и других народов, государственным символам России. Использовать различные источники информации об обществе для поиска и извлечения информации, ответов на вопросы; создавать по заданному плану собственные развернутые	1	53,7 53,16	57,57 56,32	59,48

	высказывания.				
10.1	Рассказывать о государственных праздниках России, наиболее важных событиях истории России, наиболее известных российских исторических деятелях разных периодов, достопримечательностях столицы России и родного края. Описывать на основе предложенного плана государственную символику России и своего региона. Называть наиболее значимые природные объекты Всемирного наследия в России и за рубежом (в пределах изученного). Описывать на основе предложенного плана изученные объекты, выделяя их существенные признаки.	2	77,16 91,14	83,83 84,87	82,33
10.2К1	Рассказывать о государственных праздниках России, наиболее важных событиях истории России, наиболее известных российских исторических деятелях разных периодов, достопримечательностях столицы России и родного края. Описывать на основе предложенного плана государственную символику России и своего региона. Называть наиболее значимые природные объекты Всемирного наследия в России и за рубежом (в пределах изученного). Описывать на основе предложенного плана изученные объекты, выделяя их существенные признаки.	1	64,2 75,95	70,29 68,8	67,35
10.2К2	Рассказывать о государственных праздниках России, наиболее важных событиях истории России, наиболее известных российских исторических деятелях разных периодов, достопримечательностях столицы России и родного края. Описывать на основе предложенного плана государственную символику России и своего региона. Называть наиболее значимые природные объекты Всемирного наследия в России и за рубежом (в пределах изученного). Описывать на основе предложенного плана изученные объекты, выделяя их существенные признаки.	1	72,22 84,81	64,29 65,83	65,87
10.2К3	Рассказывать о государственных праздниках России, наиболее важных событиях истории России, наиболее известных российских исторических деятелях разных периодов, достопримечательностях столицы России и родного края. Описывать на основе предложенного плана государственную символику России и своего региона. Называть наиболее значимые природные объекты Всемирного наследия в России и за рубежом (в пределах изученного). Описывать на основе предложенного плана изученные объекты, выделяя их существенные признаки.	2	35,19 51,9	35,93 34,67	37,77

В сравнении с результатами весны 2024 – 2025 учебного года можно увидеть следующее:

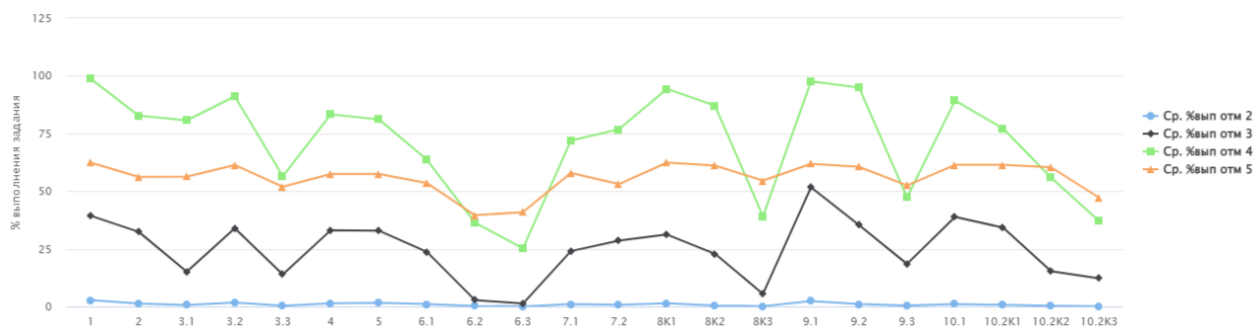
- весной 2025 – 2026 учебного года планируемые результаты обучающихся общеобразовательных результатов Киренского округа выше областных (№№1, 2, 3, 6(6.1), 7,

8, 9(9К2), 10(10.1, 10.2К1, 10.2К2, 10.2К3));

- весной 2024 – 2025 учебного года результаты выполнения заданий обучающимися выше областных (№№3(3.2), 4, 6(6.2), 8(8К2), 9(9К1), 10(10.2К2)) и российских (№№4, 8(8К2), 9(9К1), 10(10.2К2)).

Гистограмма «Ср. % выполнения заданий группами обучающихся»

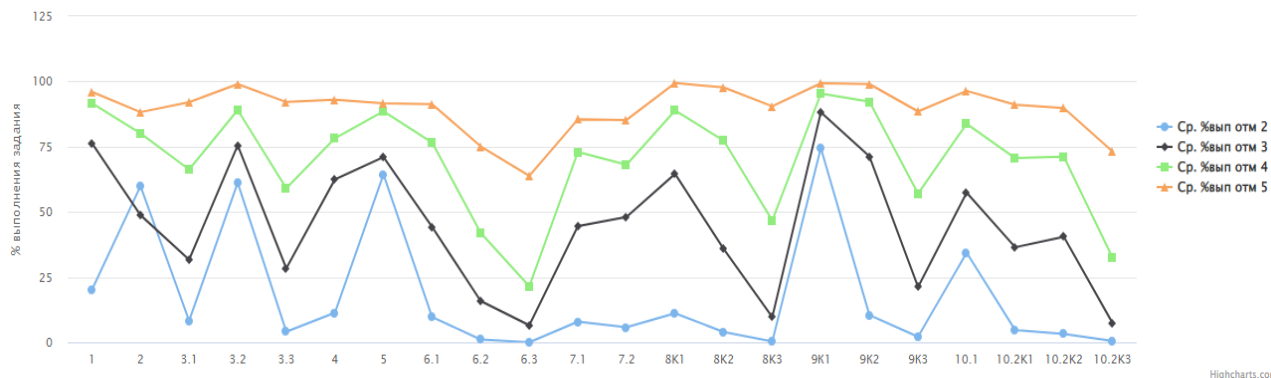
весна 2023 – 2024 учебного года



У обучающихся с отметками «5», «4» и «3» имеются проблемы в формировании планируемого результата, проверяемого заданиями:

- №2 на умение использовать знаково-символические средства для решения задач; понимать информацию, представленную разными способами: словесно, в виде таблицы, схемы;
- №3(3.3) на сформированность первичного навыка чтения карты, представлений о животном и растительном мире разных частей Земли и овладение логическими универсальными действиями;
- №6(6.2, 6.3) на умения делать вывод на основе проведенного (описанного) опыта и проводить аналогии, строить рассуждения;
- №8(8К2, 8К3) на сформированность элементарных представлений, обучающихся о массовых профессиях, понимание социальной значимости труда представителей каждой из них;
- №9(9.3) на понимание обучающимися значимости семьи и семейных отношений, образования, государства и его институтов, а также институтов духовной культуры и умение обучающихся анализировать информацию и переводить ее из текстовой в цифровую форму на примере использования календаря;
- №10(10.1, 10.2К1, 10.2К3) на знание обучающихся о родном крае: его главном городе, достопримечательностях, особенностях природы, жизни и хозяйственной деятельности людей, умение презентовать информацию о родном крае в форме краткого рассказа.

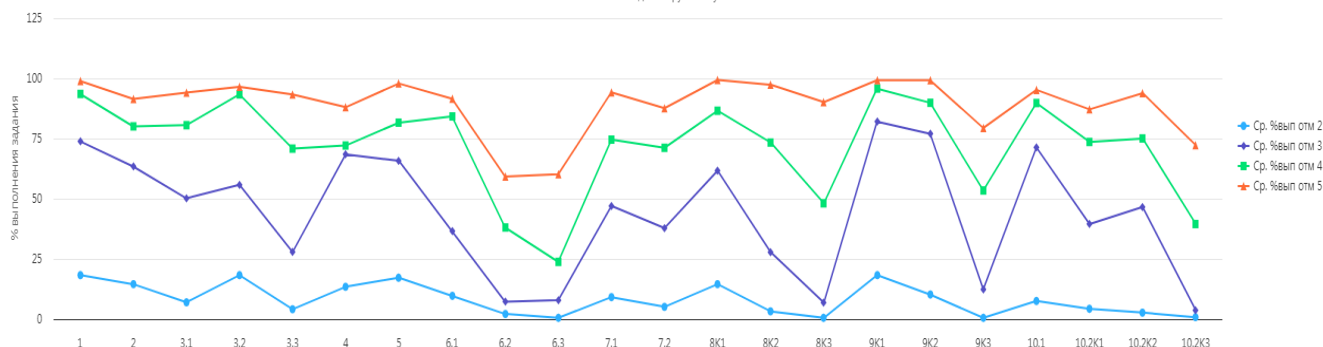
весна 2024 – 2025 учебного года



У обучающихся с отметками «5», «4» и «3» имеются проблемы в формировании планируемого результата, проверяемого заданиями:

- №3(3.3) на знание обучающихся животного и растительного мира разных частей Земли;
- №6(6.1, 6.2, 6.3) на знание элементарных способов изучения природы;
- №8(8K2, 8K3) на знание профессий и понимание социальной значимости труда представителей каждой из них;
- №9(9K2, 9K3) на понимание обучающимися значимости семьи и семейных отношений, образования, государства и его институтов, а также институтов духовной культуры;
- №10(10.2K1, 10.2K3) на знание обучающихся о родном крае.

весна 2025 – 2026 учебного года



У обучающихся с отметками «5», «4» и «3» имеются проблемы в формировании планируемого результата, проверяемого заданиями:

- №2 на умение понимать, анализировать и сопоставлять информацию, представленную разными способами (словесно, знаково-символическими средствами и т.п.);
- №3(3.3) на сформированность первичного навыка чтения карты, представлений о животном и растительном мире разных частей Земли и овладение логическими универсальными действиями;
- №6(6.2) на умение делать вывод на основе проведенного (описанного) опыта;
- №7(7.2) на способность на основе приведенных знаково-символических изображений формулировать правила безопасного и социально ориентированного поведения;
- №8(8K2, 8K3) на сформированность элементарных представлений, обучающихся о

массовых профессиях, понимание социальной значимости труда представителей каждой из них;

- №9(9К2, 9К3) на понимание обучающимися значимости семьи и семейных отношений, образования, государства и его институтов, а также институтов духовной культуры;
- №10(10.2К1, 10.2К3) на понимание социальных объектов, явлений и процессов.

Весной 2024 – 2025 учебного года у обучающихся возникли трудности в выполнении таких же заданий (№№3(3.3), 6(6.2), 8(8К2, 8К3), 9(9К2, 9К3), 10(10.2К1, 10.2К3)).

По данным из таблицы «Статистика по отметкам» (Приложение №2) можно отметить следующее:

- количество «2» отсутствует;
- количество «3» меньше на 11,53% в сравнении по региону;
- количество «4» больше на 10,55% по региону;
- количество «5» больше в сравнении с регионом на 1,9%.

Весной 2024 – 2025 учебного года статистика по отметкам (в %) была следующая:

- количество «2» меньше на 0,09% по региону и всей выборке – на 0,32%;
- количество «3» больше на 5,04% по региону и на 5,2% всей выборке;
- количество «4» меньше в сравнении с регионом на 3,6%, но больше по всей выборке – на 0,48%;
- количество «5» меньше на 1,34% по региону и всей выборке – на 5,35%.

Максимальный первичный балл за работу составил 32 балла.

По данным из гистограмм «Распределение первичных баллов» (Приложение №3) в сравнении и с результатами весны 2023 – 2024 и 2024 – 2025 учебных годов можно увидеть следующее:

- минимальный первичный балл по округу:
 - 2023 – 2024 учебный год (весна) – 9 баллов (МКОУ «Средняя школа №1»);
 - 2024 – 2025 учебный год (весна) – 7 баллов (МКОУ «Средняя школа №1»);
 - 2025 – 2026 учебный год (весна) – 9 баллов (МКОУ «Средняя школа №1 г. Киренска»);
- максимальный первичный балл по округу:
 - 2023 – 2024 учебный год (весна) – 32 балла (МКОУ «Средняя школа №1»);
 - 2024 – 2025 учебный год (весна) – 32 балла (МКОУ «Криволукская СОШ им. Героя Советского Союза Тюрнева П.Ф.»);
 - 2025 – 2026 учебный год (весна) – 31 балл (МКОУ «Средняя школа №1 г. Киренска», МКОУ «Средняя школа №5 г. Киренска»).

По данным из гистограммы «Распределение первичных баллов» можно увидеть, что в Киренском округе не наблюдаются подьёмы (всплески) в наборе первичных баллов на

границе отметок «3», «4» и «5». В прошлом году по району - 20 баллов (9,9%).

По данным из гистограмм «Распределение первичных баллов» (Приложение №4) в общеобразовательных организациях в сравнении и с результатами весны 2023 – 2024 и 2024 – 2025 учебных годов можно увидеть следующее:

- минимальный первичный балл:

- МКОУ «Средняя школа №1» / МКОУ «Средняя школа №1 г. Киренска» - 9 баллов / 7 баллов / 9 баллов;
- МКОУ «Средняя школа №3 г. Киренска» - 16 баллов / 13 баллов / 9 баллов;
- МКОУ «Средняя школа №5 г. Киренска» - 12 баллов / 14 баллов / 21 балл;
- МКОУ «Средняя школа №6 г. Киренска» - 10 баллов / 11 баллов / -;
- МКОУ «Основная школа №9 г. Киренска» - 22 балла / - / 13 баллов;
- МКОУ «Средняя школа п. Алексеевск» - 12 баллов / 10 баллов / -;
- МКОУ «СОШ с. Алымовка» / МКОУ «ООШ с. Алымовка» - 18 баллов / 15 баллов / -;
- МКОУ «Основная школа с. Коршуново» - - / - / -;
- МКОУ «Основная школа с. Кривошапкино» - 17 баллов / 17 баллов / -;
- МКОУ «Криволукская СОШ им. Героя Советского Союза Тюрнева П.Ф.» - 18 баллов / 17 баллов / -;
- МКОУ «СОШ с. Макарово» - 13 баллов / - / 14 баллов;
- МКОУ «Средняя школа с. Петропавловское» / МКОУ «ООШ с. Петропавловское» - - / 19 баллов / -;
- МКОУ «Средняя школа п. Юбилейный» - 21 балл / - / -;

- максимальный первичный балл:

- МКОУ «Средняя школа №1» / МКОУ «Средняя школа №1 г. Киренска» - 32 балла / 31 балл / 31 балл;
- МКОУ «Средняя школа №3 г. Киренска» - 31 балл / 31 балл / 27 баллов;
- МКОУ «Средняя школа №5 г. Киренска» - 31 балл / 30 баллов / 31 балл;
- МКОУ «Средняя школа №6 г. Киренска» - 30 баллов / 39 баллов / -;
- МКОУ «Основная школа №9 г. Киренска» - 24 балла / - / 24 балла;
- МКОУ «Средняя школа п. Алексеевск» - 31 балл / 25 баллов / -;
- МКОУ «СОШ с. Алымовка» / МКОУ «ООШ с. Алымовка» - 26 баллов / 26 баллов / -;
- МКОУ «Основная школа с. Коршуново» - 24 балла / - / -;
- МКОУ «Основная школа с. Кривошапкино» - 30 баллов / 26 баллов / -;
- МКОУ «Криволукская СОШ им. Героя Советского Союза Тюрнева П.Ф.» - 28 баллов / 32 балла / -;
- МКОУ «СОШ с. Макарово» - 28 баллов / - / 28 баллов;

- МКОУ «Средняя школа с. Петропавловское» / МКОУ «ООШ с. Петропавловское» - 21 балл / 23 балла / -;
- МКОУ «Средняя школа п. Юбилейный» - 25 баллов / - / -.

По данным из гистограмм «Соответствие отметок за выполненную работу (ОВР) и отметок по журналу (ОЖ)» (Приложение №5) в сравнении с результатами весны 2023 – 2024 и 2024 – 2025 учебных годов можно увидеть следующее:

- кол-во обучающихся (%), которые понизили отметки (ОВР < ОЖ):

- 2023 – 2024 учебный год (весна) – 12 (5,85%);
- 2024 – 2025 учебный год (весна) – 25 (15,43%);
- 2025 – 2026 учебный год (весна) – 15 (18,99%);

- кол-во обучающихся (%), которые подтвердили отметки (ОВР = ОЖ):

- 2023 – 2024 учебный год (весна) – 146 (71,22%);
- 2024 – 2025 учебный год (весна) – 111 (68,52%);
- 2025 – 2026 учебный год (весна) – 53 (67,09%);

- кол-во обучающихся (%), которые повысили отметки (ОВР > ОЖ):

- 2023 – 2024 учебный год (весна) – 47 (22,93%);
- 2024 – 2025 учебный год (весна) – 26 (16,05%);
- 2025 – 2026 учебный год (весна) – 11 (13,92%).

По данным из гистограмм «Соответствие отметок за выполненную работу (ОВР) и отметок по журналу (ОЖ)» (Приложение №6) в общеобразовательных организациях в сравнении с результатами весны 2023 – 2024 и 2024 – 2025 учебных годов можно увидеть следующее:

- кол-во обучающихся (%), которые понизили отметки (ОВР < ОЖ):

- МКОУ «Средняя школа №1» / МКОУ «Средняя школа №1 г. Киренска» - 1 (1,69%) / 7 (12,96%) / 7 (29,17%);
- МКОУ «Средняя школа №3 г. Киренска» - 2 (5,88%) / 4 (14,29%) / 0;
- МКОУ «Средняя школа №5 г. Киренска» - 3 (6,82%) / 6 (19,35%) / 2 (7,14%);
- МКОУ «Средняя школа №6 г. Киренска» - 0 / 3 (20%) / -;
- МКОУ «Основная школа №9 г. Киренска» - 0 / - / 1 (50%);
- МКОУ «Средняя школа п. Алексеевск» - 4 (23,53%) / 5 (41,67%) / -;
- МКОУ «СОШ с. Алымовка» / МКОУ «ООШ с. Алымовка» - 0 / 0 / -;
- МКОУ «Основная школа с. Коршуново» - 0 / - / -;
- МКОУ «Основная школа с. Кривошапкино» - 0 / 0 / -;
- МКОУ «Криволукская СОШ им. Героя Советского Союза Тюрнева П.Ф.» - 0 / 0 / -;
- МКОУ «СОШ с. Макарово» - 1 (11,11%) / - / 5 (45,45%);

- МКОУ «Средняя школа с. Петропавловское» / МКОУ «ООШ с. Петропавловское» - 0 / 0 / -;
- МКОУ «Средняя школа п. Юбилейный» - 1 (50%) / - / -;

- кол-во обучающихся (%), которые подтвердили отметки (ОВР = ОЖ):

- МКОУ «Средняя школа №1» / МКОУ «Средняя школа №1 г. Киренска» - 52 (88,14%) / 39 (72, 22%) / 15 (62,5%);
- МКОУ «Средняя школа №3 г. Киренска» - 25 (73,53%) / 20 (71,43%) / 9 (64,29%);
- МКОУ «Средняя школа №5 г. Киренска» - 23 (52,27%) / 15 (48,39%) / 23 (82,14%);
- МКОУ «Средняя школа №6 г. Киренска» - 5 (45,45%) / 10 (66,67%) / -;
- МКОУ «Основная школа №9 г. Киренска» - 2 (100%) / - / 1 (50%);
- МКОУ «Средняя школа п. Алексеевск» - 8 (47,06%) / 7 (58,33%) / -;
- МКОУ «СОШ с. Алымовка» / МКОУ «ООШ с. Алымовка» - 8 (100%) / 3 (100%) / -;
- МКОУ «Основная школа с. Коршуново» - 2 (100%) / - / -;
- МКОУ «Основная школа с. Кривошапкино» - 8 (72,73%) / 5 (100%) / -;
- МКОУ «Криволукская СОШ им. Героя Советского Союза Тюрнева П.Ф.» - 4 (100%) / 6 (100%) / -;
- МКОУ «СОШ с. Макарово» - 7 (77,78%) / - / 5 (45,45%);
- МКОУ «Средняя школа с. Петропавловское» / МКОУ «ООШ с. Петропавловское» - 1 (100%) / 1 (33,33%) / -;
- МКОУ «Средняя школа п. Юбилейный» - 1 (50%) / - / -;

- кол-во обучающихся (%), которые повысили отметки (ОВР > ОЖ):

- МКОУ «Средняя школа №1» / МКОУ «Средняя школа №1 г. Киренска» - 6 (10,17%) / 8 (14,81%) / 2 (8,33%);
- МКОУ «Средняя школа №3 г. Киренска» - 7 (20,59%) / 4 (14,29%) / 5 (35,71%);
- МКОУ «Средняя школа №5 г. Киренска» - 18 (40,91%) / 10 (32,26%) / 3 (10,71%);
- МКОУ «Средняя школа №6 г. Киренска» - 6 (54,55%) / 2 (13,33%) / -;
- МКОУ «Основная школа №9 г. Киренска» - 0 / - / 0;
- МКОУ «Средняя школа п. Алексеевск» - 5 (29,41%) / 0 / -;
- МКОУ «СОШ с. Алымовка» / МКОУ «ООШ с. Алымовка» - 0 / - / -;
- МКОУ «Основная школа с. Коршуново» - 0 / - / -;
- МКОУ «Основная школа с. Кривошапкино» - 3 (27,27%) / 0 / -;
- МКОУ «Криволукская СОШ им. Героя Советского Союза Тюрнева П.Ф.» - 0 / 0 / -;
- МКОУ «СОШ с. Макарово» - 1 (11,11%) / - / 1 (9,09%);
- МКОУ «Средняя школа с. Петропавловское» / МКОУ «ООШ с. Петропавловское» - 0 / 2 (66,67%) / -;

- МКОУ «Средняя школа п. Юбилейный» - 0 / - / -.

В работах обучающиеся допустили следующую ошибку (% выполнения заданий составил меньше 50%) в задании на умение обучающихся создать по заданному плану собственные развернутые высказывания о природе (№6(6.2, 6.3).

У обучающихся 2024 – 2025 учебного года вызвало затруднение подобное задание (№6(6.2, 6.3)).

Результаты выполнения заданий по окружающему миру обучающимися 4-ых классов представлены в таблице Приложения №7.

Рекомендации:

1. Руководителям общеобразовательных организаций довести информацию об итогах всероссийской проверочной работы по окружающему миру в 4 классах до всех участников образовательных отношений: обучающихся, родителей (законных представителей), учителей.

2. Администрации общеобразовательных организаций:

- провести детальный анализ результатов ВПР;

- разработать план («дорожную карту») по результатам анализа оценочных процедур, в том числе федеральной, направленного на повышение качества образования в общеобразовательной организации;

- организовать работу с педагогическим коллективом общеобразовательной организации, в том числе определения направлений методической подготовки педагогических работников, оказание методической помощи учителям, имеющим профессиональные проблемы и дефициты в части оценивания результатов обучающихся при проведении оценочных процедур качества образования;

- при организации и проведении педагогических советов, методических советов, методических объединений, семинаров рассмотреть проблему повышения уровня объективности оценивания знаний, умений и навыков учащихся по предметам и повышения качества образования.

3. Руководителям окружных методических объединений учителей начальных классов (Кобелевой А.С.), учителей биологии, географии и химии (Калмыковой Е.М.) на заседаниях методических объединений:

- провести содержательный анализ результатов ВПР;

- провести анализ западающих тем по предмету, разработка единых диагностических материалов с целью включения общеобразовательных организаций в итоговые тематические контрольные работы по предметам для отслеживания динамики;

- организовать проведение методических заседаний по вопросам подготовки и проведения ВПР, по системе оценивания, структуре и содержанию проверочных работ, анализу

возможных причин необъективности результатов и низких результатов ВПР, выявления проблемных зон;

- принимать участие в вебинарах, работе стажировочных площадок, заседаниях окружных методических объединений с целью повышения метапредметных компетенций.

4. Учителям начальных классов, биологии и географии:

- проанализировать результаты ВПР;
- использовать результаты анализа ВПР для коррекции знаний учащихся, организации мониторинга уровня сформированности предметных и метапредметных результатов;
- при подготовке обучающихся к написанию ВПР использовать пособия из федерального перечня (ссылки: <https://fioco.ru/>, https://fioco.ru/expert_of_ed_pub), в том числе электронные образовательные ресурсы, позволяющие ребенку самостоятельно проверять правильность выполнения задания;
- внедрять эффективные педагогические практики в процесс обучения.

Начальник управления образования
администрации Киренского муниципального округа:



О.П. Сурова

Таблица «Результаты ВПР по окружающему миру»

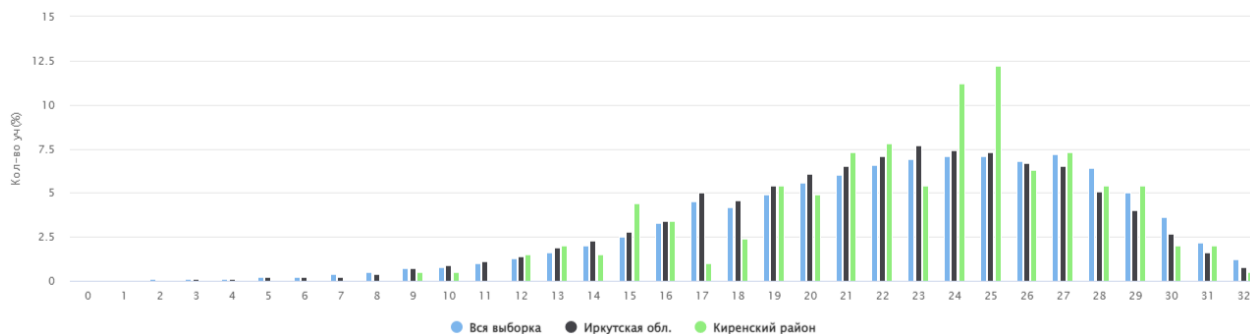
№ п/п	Наименование общеобразовательных организаций	Кол-во обуч-ся	«5»	«4»	«3»	«2»	СО	КО	Средний балл
1	МКОУ «Средняя школа №1»	59/	9	33	17	0	100%	71%	3,9
		54/	17	24	12	1	98%	76%	4,1
	МКОУ «Средняя школа №1 г. Киренска»	24	6	17	1	0	100%	96%	4,2
2	МКОУ «Средняя школа №3 г. Киренска»	34/	4	27	3	0	100%	91%	4
		28/	6	13	9	0	100%	68%	3,9
		14	2	12	0	0	100%	100%	4,1
3	МКОУ «Средняя школа №5 г. Киренска»	44/	15	26	3	0	100%	93%	4,3
		31/	6	21	4	0	100%	87%	4,2
		28	9	19	0	0	100%	100%	4,3
4	МКОУ «Средняя школа №6 г. Киренска»	11/	7	3	1	0	100%	91%	4,5
		15/	2	9	4	0	100%	73%	3,9
		0							
5	МКОУ «Основная школа №9 г. Киренска»	2/	0	2	0	0	100%	100%	4
		0/							
		2	0	1	1	0	100%	50%	3,5
6	МКОУ «Средняя школа п. Алексеевск»	17/	6	8	3	0	100%	82%	4,2
		12/	0	9	3	0	100%	75%	3,8
		0							
7	МКОУ «СОШ с. Алымовка»	8/	0	8	0	0	100%	100%	4
	МКОУ «ООШ с. Алымовка»	3/	0	2	1	0	100%	67%	3,7
		0							
8	МКОУ «Основная школа с. Коршуново»	2/	0	2	0	0	100%	100%	4
		0/							
		0							
9	МКОУ «Основная школа с. Кривошапкино»	11/	3	7	1	0	100%	91%	4,2
		5/	0	3	2	0	100%	60%	3,6
		0							
10	МКОУ «Криволукская СОШ им. Героя Советского Союза Тюрнева П.Ф.»	4/	1	3	0	0	100%	100%	4,3
		6/	2	3	1	0	100%	83%	4,2
		0							
11	МКОУ «СОШ с. Макарово»	9/	1	6	2	0	100%	78%	3,9
		0/							
		11	2	6	3	0	100%	73%	3,9
12	МКОУ «Средняя школа с. Петропавловское»	1/	0	1	0	0	100%	100%	4
		0							
	МКОУ «ООШ с.	3/	0	3	0	0	100%	100%	4

	Петропавловское»	0							
13	МКОУ «Средняя школа п. Юбилейный»	2/ 0/ 0	0	2	0	0	100%	100%	4
	По району:								
	весна 2023 – 2024 уч.г.	205/	46	129	30	0	100%	85%	4,1
	весна 2024 – 2025 уч.г.	162/	33	90	38	1	99%	76%	3,96
	По округу:								
	весна 2025 – 2026 уч.г.	79	19	55	5	0	100%	94%	4,2

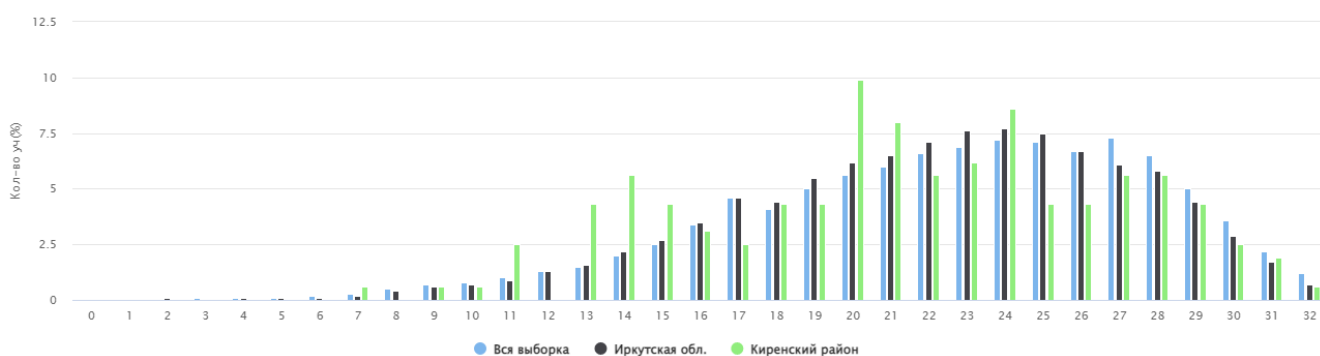
Таблица «Статистика по отметкам»

Группы участников	Кол-во обуч-ся	Распределение групп баллов в %			
		«2»	«3»	«4»	«5»
Вся выборка	1587984/	1,04	18,24	55,24	25,48
	1052795/	0,94	18,26	55,08	25,72
	-	-	-	-	-
Иркутская область	30592/	0,81	19,89	58,75	20,54
	19603/	0,71	18,42	59,16	21,71
	10051	0,93	17,86	59,07	22,15
Киренский район	205/	0	14,63	62,93	22,44
	162/	0,62	23,46	55,56	20,37
Киренский округ	79	0	6,33	69,62	24,05

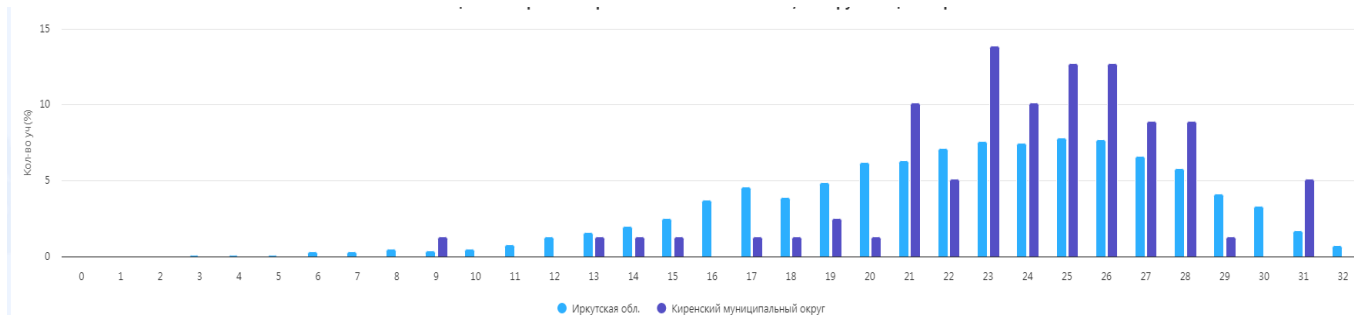
Гистограмма «Распределение первичных баллов» весна 2023 – 2024 учебного года



весна 2024 – 2025 учебного года



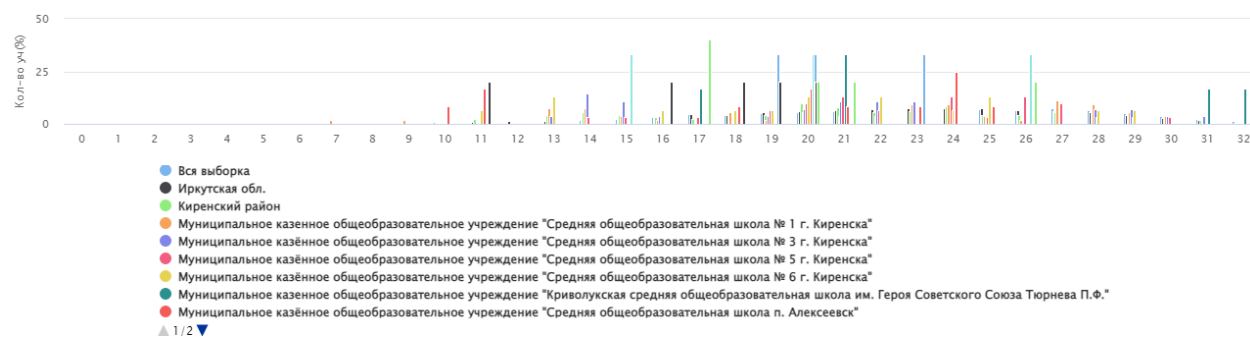
весна 2025 – 2026 учебного года



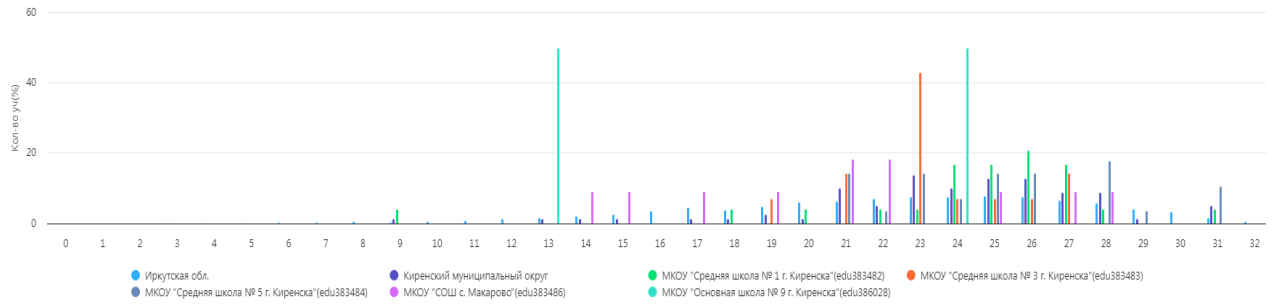
Гистограмма «Распределение первичных баллов» весна 2023 – 2024 учебного года



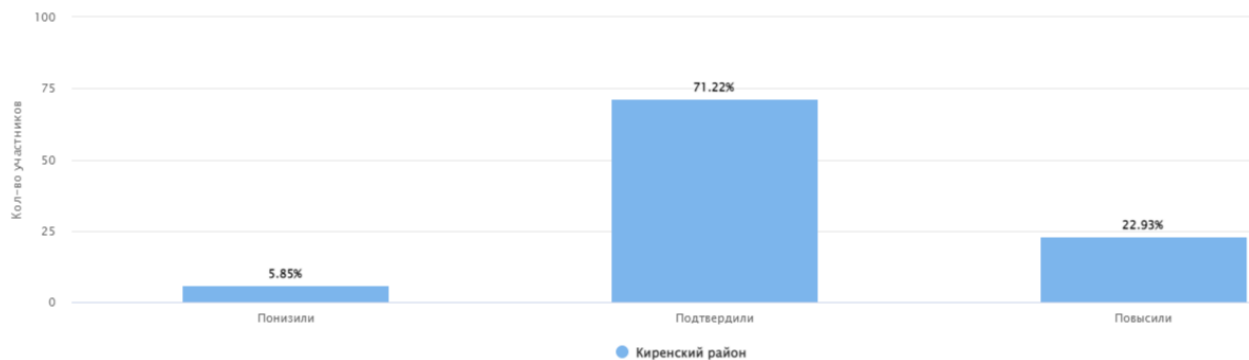
весна 2024 – 2025 учебного года



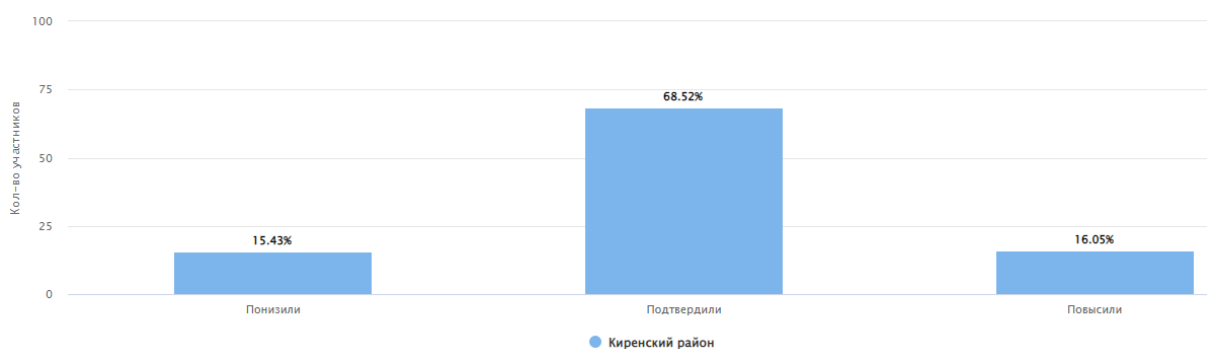
весна 2025 – 2026 учебного года



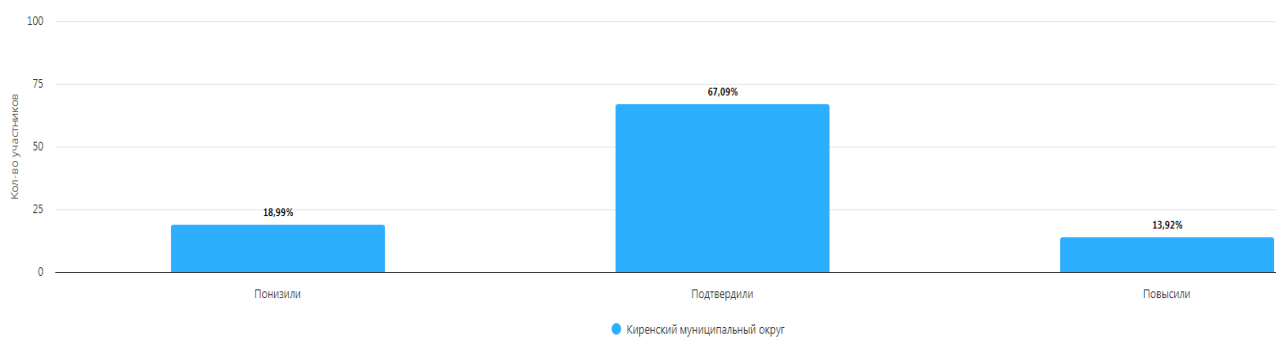
**Гистограмма «Соответствие отметок за выполненную работу и отметок по журналу»
весна 2023 – 2024 учебного года**



весна 2024 – 2025 учебного года

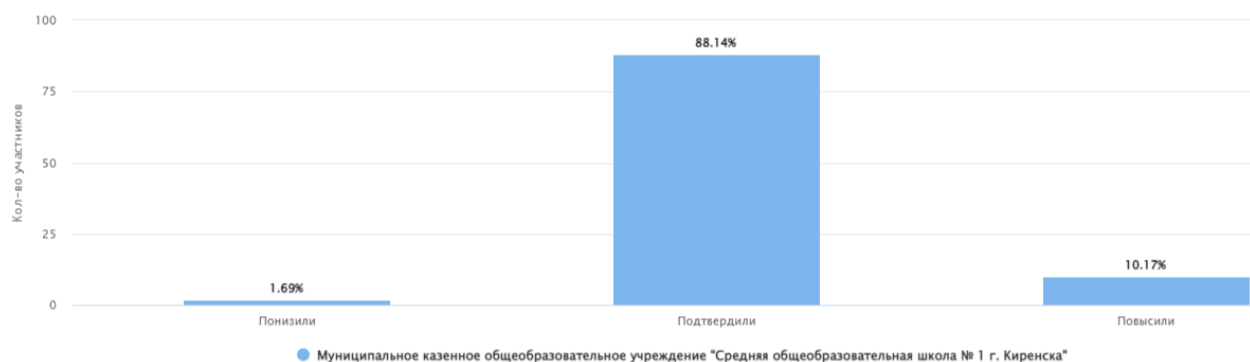


весна 2025 – 2026 учебного года

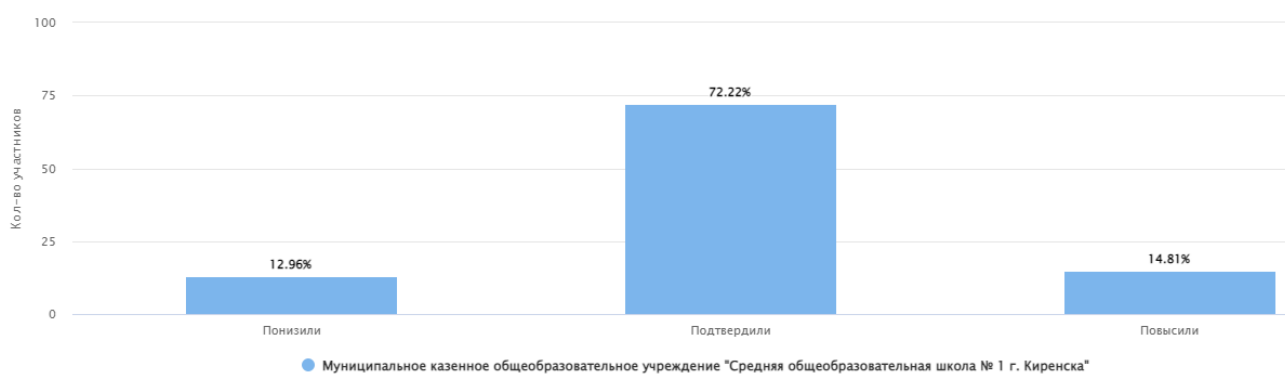


Гистограмма «Соответствие отметок за выполненную работу и отметок по журналу»

**МКОУ «Средняя школа №1»
весна 2023 – 2024 учебного года**

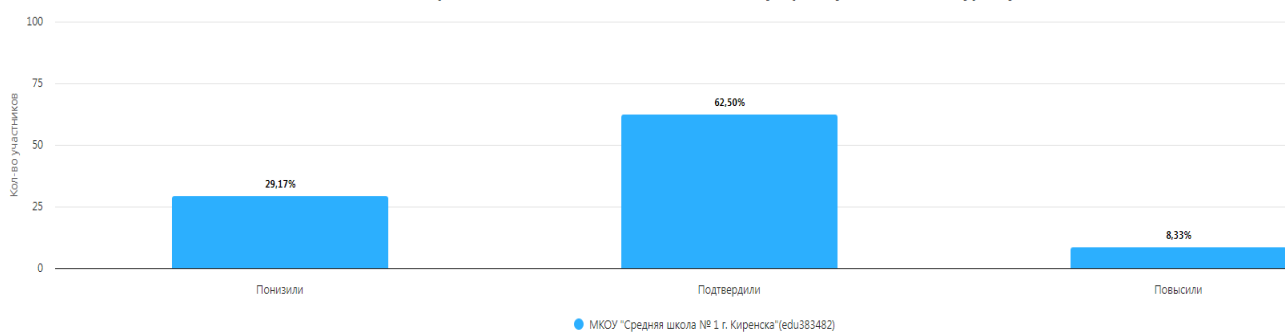


весна 2024 – 2025 учебного года



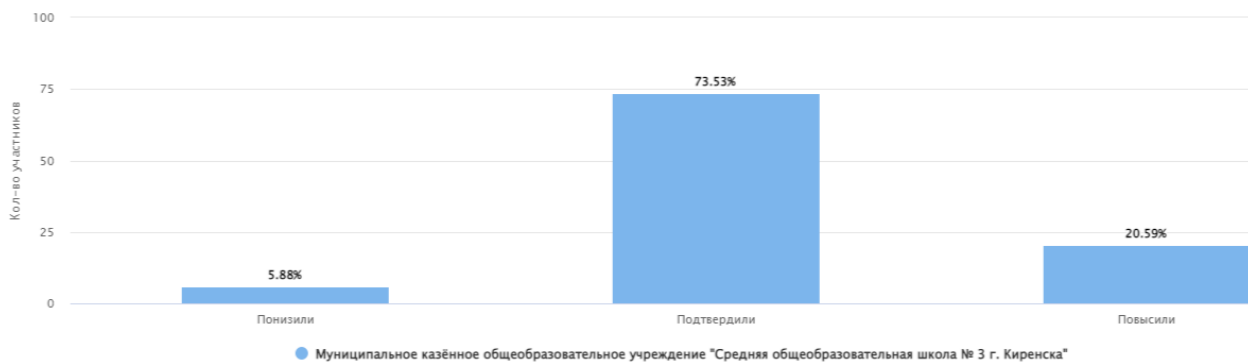
МКОУ «Средняя школа №1 г. Киренска»

весна 2025 – 2026 учебного года

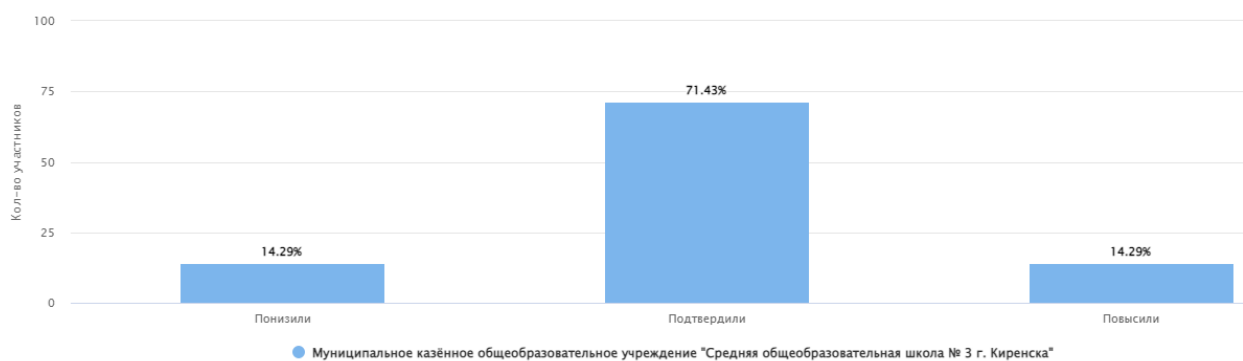


МКОУ «Средняя школа №3 г. Киренска

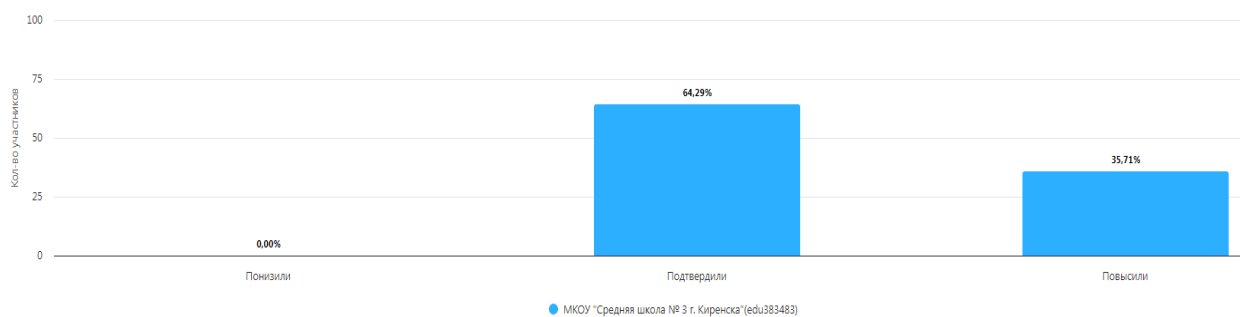
весна 2023 – 2024 учебного года



весна 2024 – 2025 учебного года

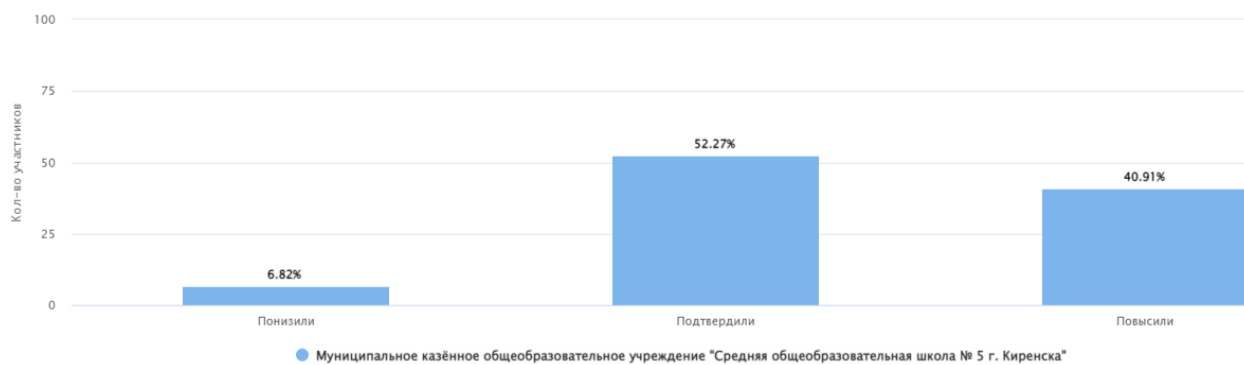


весна 2025 – 2026 учебного года

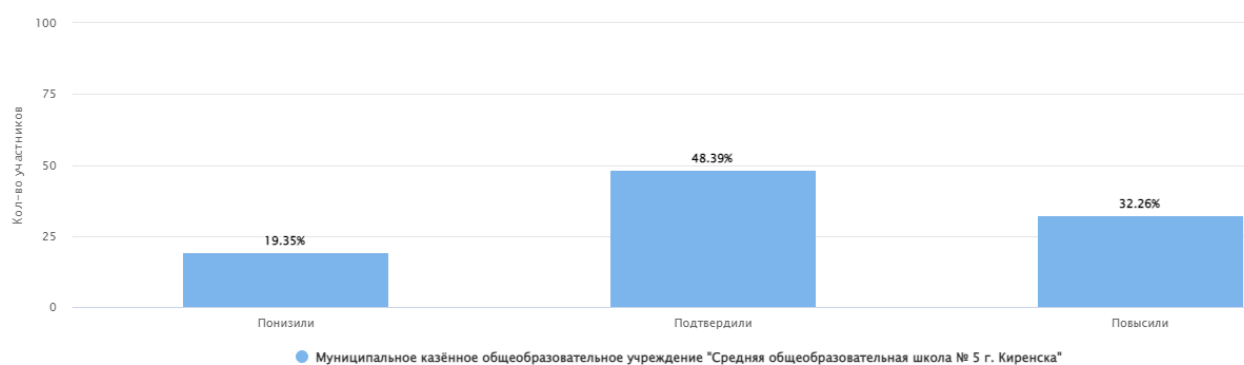


МКОУ «Средняя школа №5 г. Киренска»

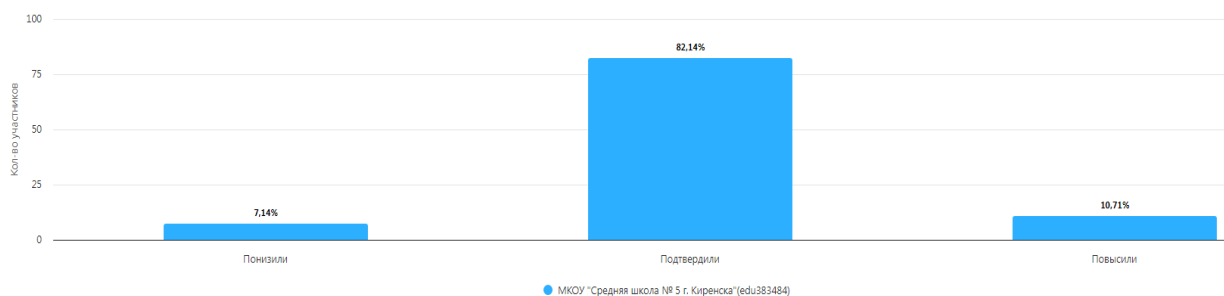
весна 2023 – 2024 учебного года



весна 2024 – 2025 учебного года

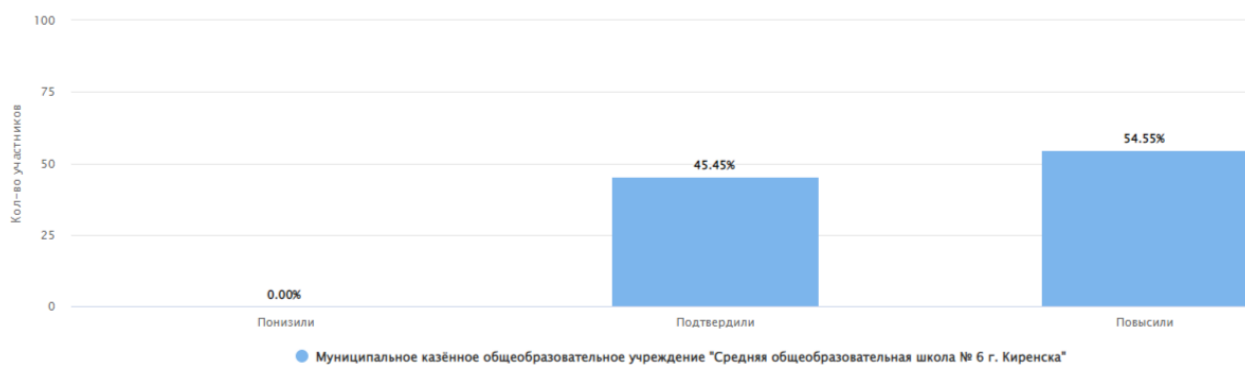


весна 2025 – 2026 учебного года

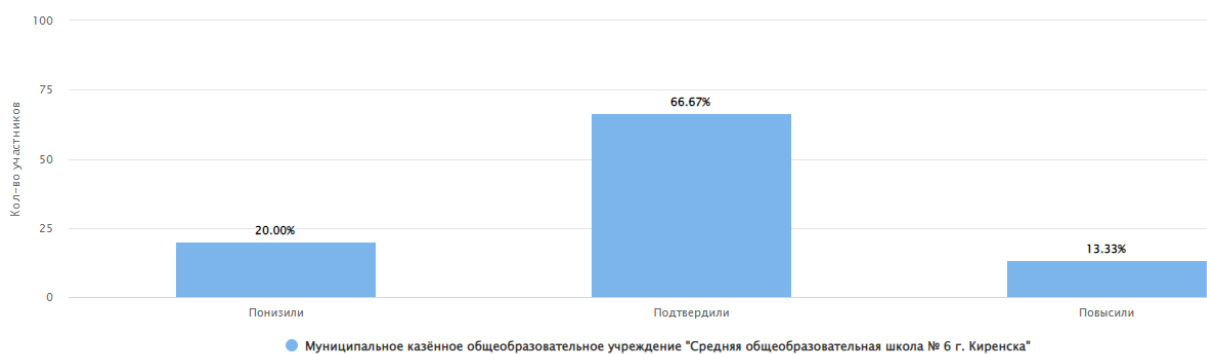


МКОУ «Средняя школа №6 г. Киренска»

весна 2023 – 2024 учебного года



весна 2024 – 2025 учебного года

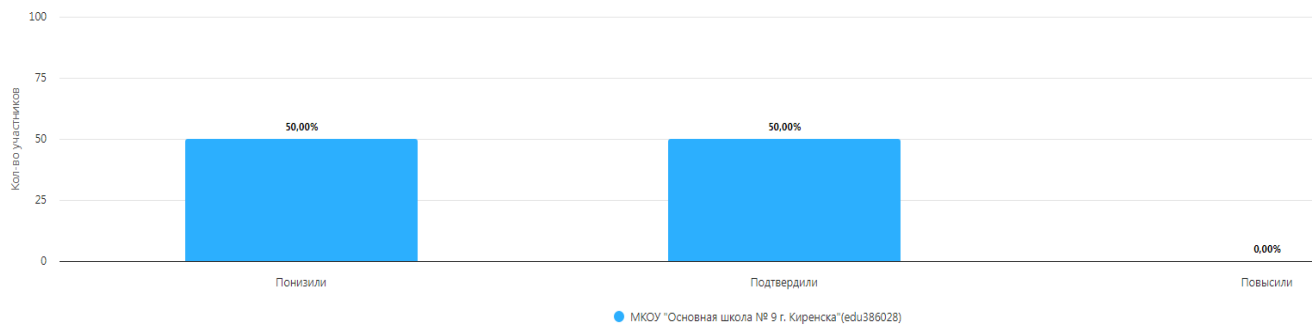


МКОУ «Основная школа №9 г. Киренска»

весна 2023 – 2024 учебного года



весна 2025 – 2026 учебного года



МКОУ «Средняя школа п. Алексеевск»

весна 2023 – 2024 учебного года



весна 2024 – 2025 учебного года



**МКОУ «СОШ с. Алымовка»
весна 2023 – 2024 учебного года**



**МКОУ «ООШ с. Алымока»
весна 2024 – 2025 учебного года**

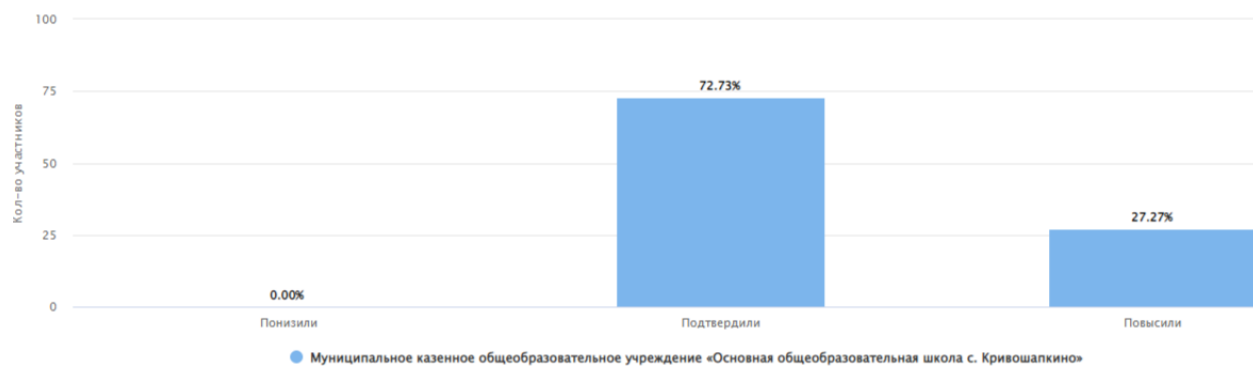


МКОУ «Основная школа с. Коршуново»
весна 2023 – 2024 учебного года

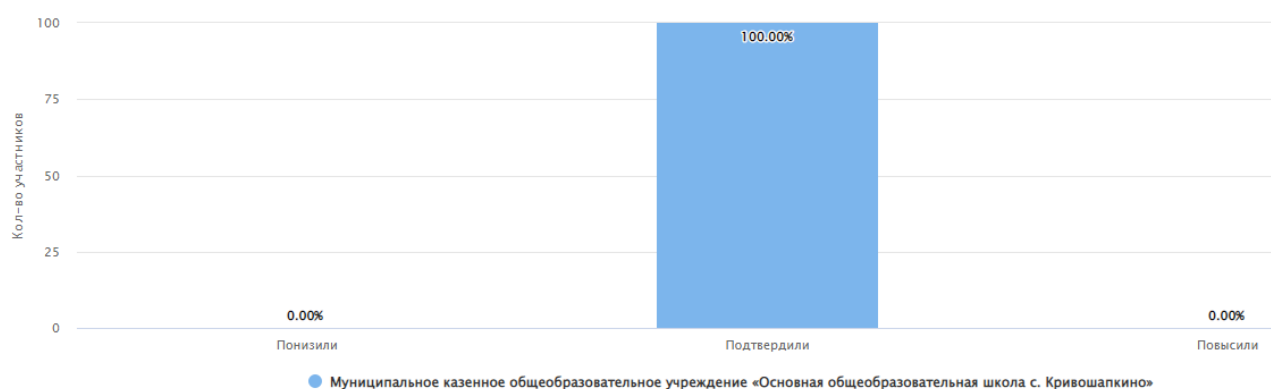


МКОУ «Основная школа с. Кривошапкино»

весна 2023 – 2024 учебного года




весна 2024 – 2025 учебного года




МКОУ «Криволукская СОШ им. Героя Советского Союза Тюрнева П.Ф.»

весна 2023 – 2024 учебного года



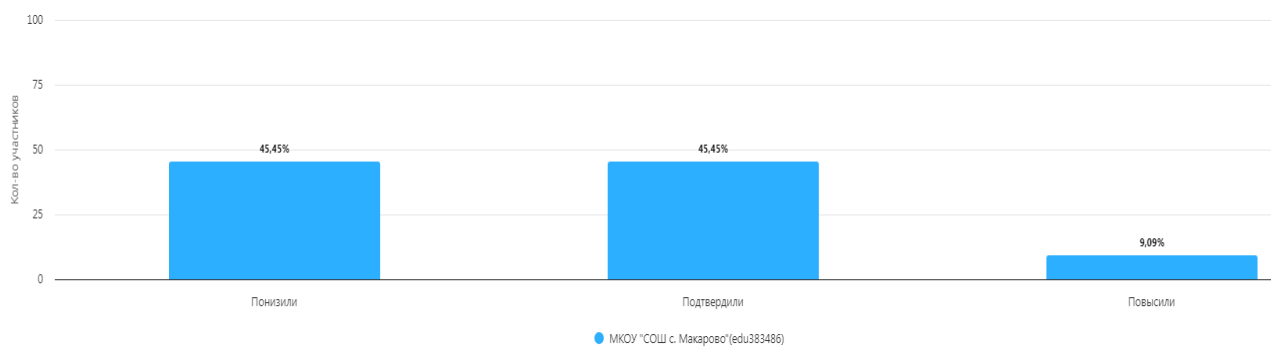
весна 2024 – 2025 учебного года



**МКОУ «СОШ с. Макарово»
весна 2023 – 2024 учебного года**

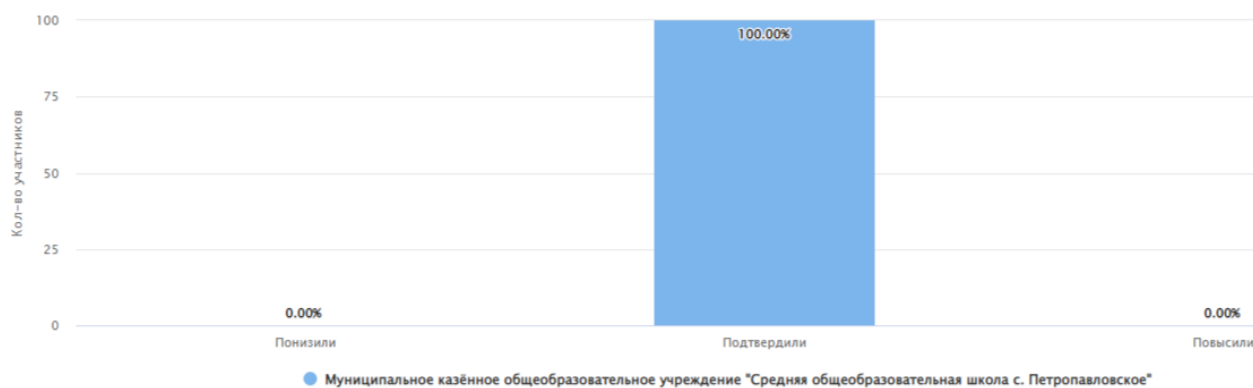


весна 2025 – 2026 учебного года



МКОУ «Средняя школа с. Петропавловское»

весна 2023 – 2024 учебного года

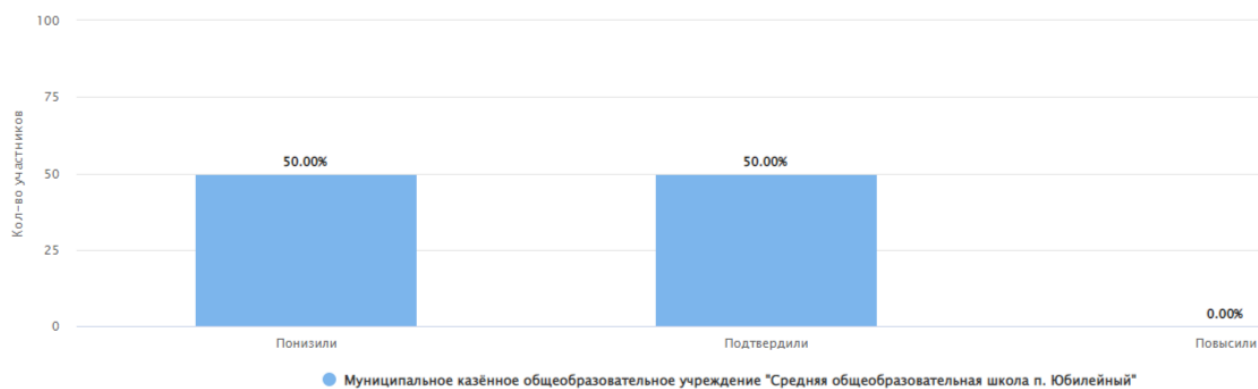


МКОУ «ООШ с. Петропавловское»

весна 2024 – 2025 учебного года



**МКОУ «Средняя школа п. Юбилейный»
весна 2023 – 2024 учебного года**



**Таблица «Выполнение заданий»
весна 2023 – 2024 учебного года**

Группы участников	Кол-во участников	№ задания / кол-во баллов									
		1	2	3,1	3,2	3,3	4	5	6,1	6,2	6,3
		2	2	1	2	3	2	1	1	1	2
Вся выборка	1587984	90,97	77,53	70,77	87,68	60,84	75,08	85,75	78,24	44,87	33,95
Иркутская область	30592	90,7	74,96	68,19	87,93	59,1	73,44	84,59	76,94	42,42	31,26
Киренский район	205	91,46	78,29	68,78	87,32	57,4	80,73	80	70,73	35,61	30,73
МКОУ «Средняя школа №1»	59	79,66	67,8	64,41	77,12	54,8	73,73	64,41	62,71	44,07	38,98
МКОУ «Средняя школа №3 г. Киренска»	34	95,59	83,82	64,71	91,18	53,92	92,65	85,29	73,53	8,82	8,82
МКОУ «Средняя школа №5 г. Киренска»	44	94,32	86,36	70,45	93,18	59,09	81,82	95,45	72,73	29,55	32,95
МКОУ «Средняя школа №6 г. Киренска»	11	95,45	54,55	54,55	63,64	57,58	95,45	90,91	81,82	72,73	40,91
МКОУ «Основная школа №9 г. Киренска»	2	100	100	50	100	100	75	100	50	0	50
МКОУ «Средняя школа п. Алексеевск»	17	94,12	88,24	76,47	100	70,59	67,65	94,12	88,24	47,06	47,06
МКОУ «СОШ с. Алымовка»	8	100	81,25	75	81,25	70,83	93,75	50	87,5	37,5	18,75
МКОУ «Основная школа с. Коршуново»	2	100	75	100	100	33,33	75	100	100	50	50
МКОУ «Основная школа с. Кривошапкино»	11	100	86,36	100	100	60,61	77,27	63,64	72,73	36,36	22,73
МКОУ «Криволукская СОШ им. Героя Советского Союза Тюрнева П.Ф.»	4	100	87,5	100	100	75	100	100	50	0	25
МКОУ «СОШ с.	9	100	72,22	33,33	88,89	18,52	66,67	77,78	66,67	55,56	27,78

Макарово»													
МКОУ «Средняя школа с. Петропавловское»	1	100	100	100	100	0	100	0	100	100	0		
МКОУ «Средняя школа п. Юбилейный»	2	100	75	100	100	100	75	100	0	50	25		
МКОУ «Начальная школа №4 г. Киренска»	1	100	100	100	100	100	100	100	0	0	100		

Группы участников	Кол-во участников	№ задания / кол-во баллов											
		7,1	7,2	8К1	8К2	8К3	9,1	9,2	9,3	10,1	10.2К1	10.2К2	10.2К3
		1	2	1	1	1	1	1	1	2	1	1	2
Вся выборка	1587984	73,87	69,1	86,54	72,56	52,67	92,24	87,34	60,25	82,6	67,52	66,02	38,65
Иркутская область	30592	72,02	67,61	84,61	70,3	49,25	92,29	87,08	57,18	83,54	70,24	63,31	35,57
Киренский район	205	76,1	77,56	91,71	81,46	60	95,61	91,22	55,12	88,54	79,51	59,51	46,1
МКОУ «Средняя школа №1»	59	84,75	81,36	91,53	74,58	72,88	91,53	88,14	47,46	89,83	83,05	23,73	42,37
МКОУ «Средняя школа №3 г. Киренска»	34	44,12	83,82	91,18	85,29	73,53	97,06	94,12	61,76	85,29	82,35	58,82	35,29
МКОУ «Средняя школа №5 г. Киренска»	44	93,18	73,86	93,18	86,36	59,09	97,73	97,73	56,82	88,64	75	90,91	54,55
МКОУ «Средняя школа №6 г. Киренска»	11	100	90,91	90,91	81,82	72,73	100	90,91	100	90,91	81,82	100	90,91
МКОУ «Основная школа №9 г. Киренска»	2	0	75	100	100	0	100	100	50	75	100	50	25
МКОУ «Средняя школа п. Алексеевск»	17	88,24	64,71	94,12	88,24	41,18	94,12	76,47	58,82	82,35	88,24	64,71	35,29
МКОУ «СОШ с. Алымовка»	8	87,5	87,5	75	62,5	12,5	100	100	37,5	75	75	75	50
МКОУ «Основная школа с. Коршуново»	2	50	50	100	100	0	100	100	50	100	100	100	75
МКОУ «Основная школа с.	11	45,45	63,64	90,91	90,91	45,45	100	100	54,55	100	54,55	81,82	68,18

Кривошапкино»													
МКОУ «Криволукская СОШ им. Героя Советского Союза Тюрнева П.Ф.»	4	100	62,5	75	75	50	100	75	75	75	75	25	12,5
МКОУ «СОШ с. Макарово»	9	44,44	77,78	100	66,67	55,56	88,89	77,78	33,33	100	77,78	66,67	33,33
МКОУ «Средняя школа с. Петропавловское»	1	100	100	100	100	0	100	100	0	100	100	0	0
МКОУ «Средняя школа п. Юбилейный»	2	50	50	100	100	50	100	100	50	100	50	50	25
МКОУ «Начальная школа №4 г. Киренска»	1	0	100	100	100	100	0	100	100	0	100	100	0

весна 2024 – 2025 учебного года

Группы участников	Кол-во участников	№ задания / кол-во баллов									
		1	2	3,1	3,2	3,3	4	5	6,1	6,2	6,3
		2	2	1	2	3	2	1	1	1	2
Вся выборка	1052795	91,26	78,77	70,71	87,54	60,76	76,26	86,71	78,54	44,55	33,86
Иркутская область	19603	91,4	77,19	68,74	88,22	60,17	74,68	86,19	77,47	41,84	31,74
Киренский район	162	86,42	72,84	59,26	88,27	58,23	80,56	84,57	67,28	44,44	22,84
МКОУ «Средняя школа №1»	54	79,63	62,04	61,11	90,74	65,43	85,19	72,22	50	57,41	34,26
МКОУ «Средняя школа №3 г. Киренска»	28	83,93	73,21	46,43	98,21	54,76	60,71	96,43	82,14	39,29	30,36
МКОУ «Средняя школа №5 г. Киренска»	31	96,77	82,26	54,84	83,87	68,82	93,55	90,32	77,42	41,94	9,68
МКОУ «Средняя школа №6 г. Киренска»	15	90	93,33	60	93,33	53,33	66,67	73,33	73,33	13,33	10
МКОУ «Средняя школа п. Алексеевск»	12	70,83	50	33,33	58,33	33,33	75	100	83,33	58,33	16,67
МКОУ «СОШ с. Алымовка»	3	100	100	100	100	55,56	83,33	100	66,67	0	0
МКОУ «Основная школа с. Кривошапкино»	5	100	70	100	100	53,33	90	60	80	20	20
МКОУ «Криволукская СОШ им. Героя Советского Союза Тюрнева П.Ф.»	6	100	83,33	100	66,67	50	100	100	83,33	83,33	41,67
МКОУ «Средняя школа с. Петропавловское»	3	83,33	100	66,67	100	66,67	50	100	0	33,33	0
МКОУ «Начальная школа №4 г. Киренска»	5	100	80	80	90	20	100	100	60	20	0

Группы участников	Кол-во участников	№ задания / кол-во баллов											
		7,1	7,2	8K1	8K2	8K3	9,1	9,2	9,3	10,1	10.2K1	10.2K2	10.2K3
		1	2	1	1	1	1	1	1	2	1	1	2

Вся выборка	1052795	73,79	68,85	86,56	72,32	52,59	92,96	89,08	59,48	82,33	67,35	65,87	37,77
Иркутская область	19603	72	67,35	85,81	71,87	51,1	93,52	89,18	57,57	83,83	70,29	64,29	35,93
Киренский район	162	66,05	66,98	85,19	72,84	44,44	95,68	88,27	53,7	77,16	64,2	72,22	35,19
МКОУ «Средняя школа №1»	54	53,7	64,81	96,3	85,19	53,7	96,3	85,19	57,41	78,7	59,26	77,78	46,3
МКОУ «Средняя школа №3 г. Киренска»	28	78,57	87,5	82,14	75	39,29	92,86	85,71	50	76,79	17,86	71,43	26,79
МКОУ «Средняя школа №5 г. Киренска»	31	83,87	66,13	87,1	70,97	35,48	96,77	93,55	64,52	72,58	96,77	77,42	33,87
МКОУ «Средняя школа №6 г. Киренска»	15	60	66,67	73,33	66,67	33,33	93,33	93,33	33,33	76,67	86,67	73,33	23,33
МКОУ «Средняя школа п. Алексеевск»	12	58,33	58,33	66,67	58,33	66,67	91,67	83,33	83,33	87,5	66,67	75	33,33
МКОУ «СОШ с. Алымовка»	3	66,67	33,33	66,67	66,67	33,33	100	66,67	66,67	50	100	66,67	16,67
МКОУ «Основная школа с. Кривошапкино»	5	40	40	60	20	20	100	100	0	90	60	60	60
МКОУ «Криволюкская СОШ им. Героя Советского Союза Тюрнева П.Ф.»	6	83,33	66,67	83,33	83,33	66,67	100	83,33	83,33	66,67	100	83,33	50
МКОУ «Средняя школа с. Петропавловское»	3	100	83,33	100	100	66,67	100	100	0	83,33	66,67	33,33	0
МКОУ «Начальная школа №4 г. Киренска»	5	40	40	80	20	0	100	100	0	80	40	0	0

весна 2025 – 2026 учебного года

Группы участников	Кол-во участников	№ задания / кол-во баллов									
		1	2	3,1	3,2	3,3	4	5	6,1	6,2	6,3
		2	2	1	2	3	2	1	1	1	2
Иркутская область	10051	91,05	78,95	71,65	88,74	62,36	75,07	86,67	78,3	40,76	32,33
Киренский округ	79	93,67	81,01	87,34	91,77	79,75	73,42	79,75	83,54	37,97	27,22
МКОУ «Средняя школа №1»	24	83,33	77,08	70,83	87,5	81,94	66,67	58,33	83,33	33,33	8,33
МКОУ «Средняя школа №3 г. Киренска»	14	100	78,57	92,86	100	95,24	67,86	100	85,71	85,71	25
МКОУ «Средняя школа №5 г. Киренска»	28	100	87,5	96,43	96,43	83,33	73,21	82,14	96,43	17,86	42,86
МКОУ «Основная школа №9 г. Киренска»	2	95,45	72,73	100	86,36	51,52	90,91	100	54,55	45,45	31,82
МКОУ «СОШ с. Макарово»	11	75	100	50	50	50	100	50	50	0	25

Группы участников	Кол-во участников	№ задания / кол-во баллов											
		7,1	7,2	8K1	8K2	8K3	9,1	9,2	9,3	10,1	10.2K1	10.2K2	10.2K3
		1	2	1	1	1	1	1	1	1	2	1	1
Иркутская область	10051	72,4	68,87	85,21	70	49,22	93,36	89,8	56,32	84,87	68,8	65,83	34,67
Киренский округ	79	79,75	73,42	87,34	77,22	56,96	96,2	89,87	53,16	91,14	75,95	84,81	51,9
МКОУ «Средняя школа №1»	24	91,67	83,33	95,83	91,67	70,83	91,67	100	50	97,92	91,67	91,67	81,25
МКОУ «Средняя школа №3 г. Киренска»	14	78,57	60,71	78,57	71,43	42,86	92,86	71,43	42,86	92,86	35,71	42,86	42,86
МКОУ «Средняя школа №5 г. Киренска»	28	71,43	82,14	92,86	82,14	64,29	100	96,43	71,43	92,86	85,71	96,43	44,64
МКОУ «Основная школа №9 г. Киренска»	2	0	75	100	100	0	100	100	50	50	50	100	0
МКОУ «СОШ с. Макарово»	11	90,91	45,45	63,64	36,36	36,36	100	72,73	27,27	77,27	72,73	90,91	27,27