



**Управление образования администрации
Киренского муниципального округа**

ул. Ленрабочих 30, г. Киренск, 666703
Тел. (39568) 4-41-02, факс (39568) 4-38-34
E-mail: main@38kir.ru
ОКПО 2106116, ОГРН 1023802600293
ИНН/КПП 3831001288/383101001

10.06.2026 № **514**

на №

от

Руководителям
общеобразовательных организаций,
руководителям окружных методических
объединений учителей начальных классов
и русского языка и литературы

**Аналитическая справка по итогам проведения
всероссийской проверочной работы
по русскому языку в 4 классах**

В соответствии с постановлением Правительства Российской Федерации от 30 апреля 2024 года №556 «Об утверждении перечня мероприятий по оценке качества образования и Правил проведения мероприятий по оценке качества образования, приказом Федеральной службы по надзору в сфере образования и науки (Рособрнадзор) от 7 мая 2025 года №991 «Об утверждении состава участников, сроков и продолжительности проведения всероссийских проверочных работ в образовательных организациях, осуществляющих образовательную деятельность по образовательным программам начального общего, основного общего, среднего общего образования, а также перечня учебных предметов, по которым проводятся всероссийские проверочные работы в образовательных организациях, осуществляющих образовательную деятельность по образовательным программам начального общего, основного общего, среднего общего образования, в 2025/2026 учебном году», распоряжением министерства образования Иркутской области от 4 марта 2026 года №55-255-мр «О проведении всероссийских проверочных работ в 2025/2026 учебном году», приказом управления образования администрации Киренского муниципального округа от 16 марта 2026 года №129 «О проведении всероссийских проверочных работ в 4 – 8, 10 классах в 2025 – 2026 учебном году» с целью осуществления мониторинга уровня и качества подготовки обучающихся в соответствии с федеральными государственными образовательными стандартами и федеральными основными общеобразовательными программами с **20 апреля по 20 мая 2026 года** была проведена **всероссийская проверочная работа** (далее – ВПР) по русскому языку в **4-ых классах**.

Весной 2025 – 2026 учебного года в ВПР участвовало 12 общеобразовательных организаций:

- МКОУ «Средняя школа №1 г. Киренска»;
- МКОУ «Средняя школа №3 г. Киренска»;
- МКОУ «Средняя школа №5 г. Киренска»;
- МКОУ «Средняя школа №6 г. Киренска»;
- МКОУ «Основная школа №9 г. Киренска»;
- МКОУ «Средняя школа п. Алексеевск»;
- МКОУ «ООШ с. Алымовка»;
- МКОУ «Основная школа с. Кривошапкино»;
- МКОУ «Криволукская СОШ им. Героя Советского Союза Тюрнева П.Ф.»;
- МКОУ «СОШ с. Макарово»;
- МКОУ «ООШ с. Петропавловское»;
- МКОУ «Средняя школа п. Юбилейный».

В проверочной работе приняло участие 189 обучающихся, из них справилось с работой 184 участников, не справилось – 5

Весной 2024 – 2025 учебного года в ВПР участвовало 177 обучающихся из 11 общеобразовательных организаций, из которых с работой справилось 166 человек, не справилось – 11.

Весной 2023 – 2024 учебного года в проверочной работе приняло 192 обучающихся из 13 общеобразовательных организаций, из них 187 участников справилось с работой, 5 человек не справилось

Работы по русскому языку для каждой общеобразовательной организации формировались индивидуально из закрытого банка заданий.

Проверочная работа содержала 12 заданий, в том числе 9 заданий к приведенному в варианте проверочной работы тексту для чтения.

Задания №№3, 4, 5, 6, 12 предполагали запись развернутого ответа, задания №№2, 7, 8, 9 – 11 – в виде слова (сочетания слов), задание №1 – постановку ударения в приведенных словах.

**Таблица «Сводная таблица результатов
ВПР по русскому языку»**

Учебный год	Кол-во участников	Степень обученности	Качество обученности	Средний балл
2023 - 2024 весна	192	97%	64%	3,8
2024 – 2025 весна	177	94%	54%	3,6
2025 – 2026 весна	189	97%	56%	3,6

Из данных таблицы можно увидеть, что в сравнении с результатами весны 2023 – 2024

и 2024 – 2025 учебных годов отмечается положительная динамика степени обученности (+3%) и качества обученности (+2%).

В таблице «Достижение планируемых результатов» представлены результаты выполнения заданий, соответствующих тем или иным элементам содержания в программах начального общего образования. По данным из таблицы можно отследить, какие умения освоены лучше, а какие – хуже.

Таблица «Достижение планируемых результатов»

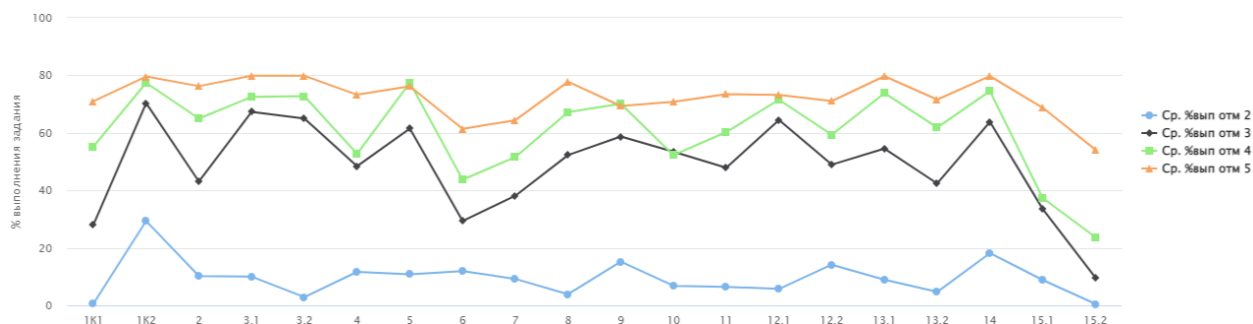
№	Блоки ПООП выпускник научится / получит возможность научиться или проверяемые требования (умения) в соответствии с ФГОС (ФК ГОС)	Макс. балл	Средний % выполнения		
			По району / округу	По региону	По России
	весна 2024 – 2025 учебного года весна 2025 – 2026 учебного года		177/ 189	29869/ 30655	164809/ -
1	Умение распознавать правильную орфоэпическую норму; ставить ударение в словах в соответствии с нормами современного русского языка.	2	70,9 75,66	74,52 74,65	79,05
2	Умение классифицировать согласные звуки; характеризовать звуки русского языка: согласные звонкие/глухие.	1	84,75 84,13	79,07 80,14	82,21
3	Умение определять тему и основную мысль текста; адекватно формулировать основную мысль в письменной форме, соблюдая нормы построения предложения и словоупотребления.	2	48,02 61,11	53,42 53,14	59,35
4	Умение делить тексты на смысловые части; составлять план прочитанного текста (адекватно воспроизводить прочитанный текст с заданной степенью свернутости) в письменной форме, соблюдая нормы построения предложения и словоупотребления.	3	53,11 57,67	58,03 57,45	62,65
5	Умение задавать вопросы по содержанию текста; умение строить речевое высказывание заданной структуры (вопросительное предложение) в письменной форме по содержанию прочитанного текста.	2	68,93 67,2	67,75 67,71	72,03
6	Умение распознавать значение слова по контексту; адекватно формулировать значение слова в письменной форме, соблюдая нормы построения предложения и словоупотребления.	1	69,49 67,2	68,86 68,39	74
7	Умение распознавать значение слова по контексту; подбирать к слову близкие по значению слова – синонимы.	1	72,32 68,25	69,69 69,37	74,2
8	Умение классифицировать слова по составу: находить в словах с однозначно выделяемыми морфемами окончание, корень, приставку, суффикс.	2	66,95 69,05	63,85 65,14	68,06
9.1	Умение распознавать грамматические признаки слов, с учетом совокупности выявленных признаков относить	1	79,66 69,84	67,99 67,79	71,77

	слова к определенной группе основных частей речи: распознавать имена существительные в предложении.				
9.2	Распознавать грамматические признаки имени существительного.	2	77,4 71,96	70,71 70,72	71,96
10.1	Умение распознавать грамматические признаки слов, с учетом совокупности выявленных признаков относить слова к определенной группе основных частей речи: распознавать имена прилагательные в предложении.	1	71,19 75,66	68,58 69,51	71,06
10.2	Распознавать грамматические признаки имени прилагательного.	2	62,71 71,16	62,65 63,61	63,71
11	Умение распознавать грамматические признаки слов, с учетом совокупности выявленных признаков относить слова к определенной группе основных частей речи: распознавать глаголы в предложении.	1	87,01 84,13	79,87 79,66	82,21
12.1	Умение на основе данной информации и собственного жизненного опыта обучающихся определять конкретную жизненную ситуацию для адекватной интерпретации данной информации.	2	57,34 49,21	42,83 42,13	46,46
12.2	Соблюдать при письме изученные орфографические и пунктуационные нормы.	1	38,98 31,22	35,06 34,13	42,87

В сравнении с результатами весны 2024 – 2025 учебного года можно увидеть следующее:

- весной 2025 – 2026 учебного года планируемые результаты обучающихся общеобразовательных организаций Киренского округа в основном выше областных (№№1, 2, 3, 4, 6, 8, 9, 10, 11, 12(12.1));
- весной 2024 – 2025 учебного года результаты выполнения обучающимися в основном выше областных (№№2,6, 7, 8, 9(9.1, 9.2), 10(10.1, 10.2), 11, 12(12.1)) и российских (№№2, 8, 9(9.1, 9.2), 11, 12(12.1)).

**Гистограмма «Ср. % выполнения заданий группами обучающихся»
весна 2023 – 2024 учебного года**

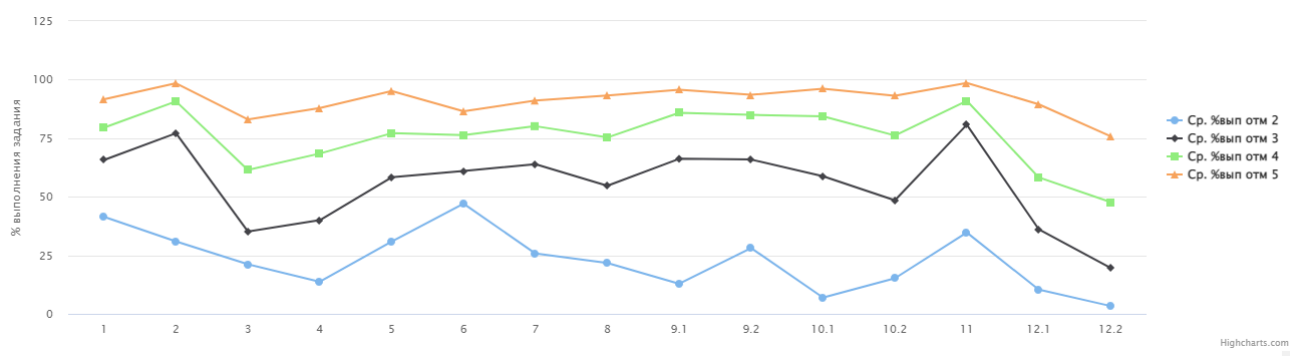


У обучающихся с отметками «5», «4», «3» и «2» имеются проблемы в формировании планируемого результата, проверяемого заданиями:

- №2 на умение распознавать однородные члены предложения;
- №13(2) на умение распознавать грамматические признаки частей речи;

- №15(15.1, 15.2) на умение на основе данной информации (содержание пословицы) и собственного жизненного опыта обучающихся определять конкретную жизненную ситуацию для адекватной интерпретации пословицы.

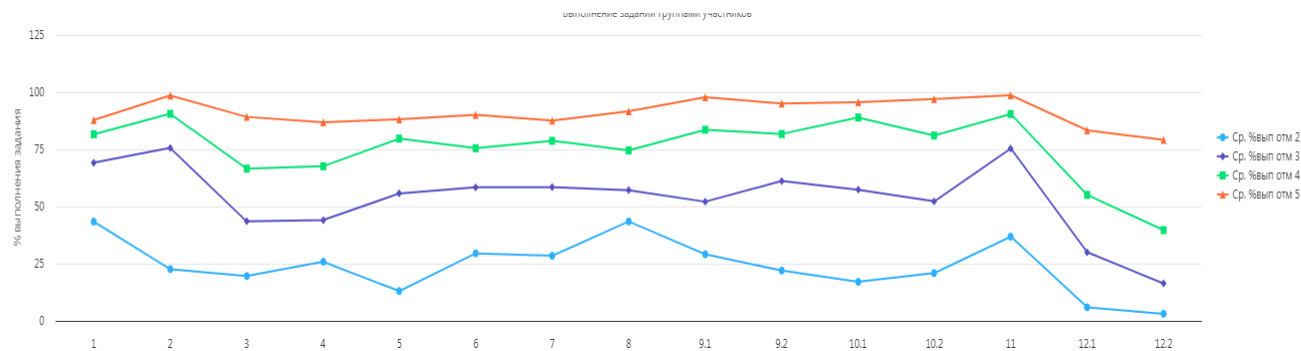
весна 2024 – 2025 учебного года



У обучающихся с отметками «5», «4», «3» и «2» имеются проблемы в формировании планируемого результата, проверяемого заданиями:

- №3 на умения определять тему и основную мысль текста и формулировать основную мысль текста в письменной форме, соблюдая нормы построения предложения и словоупотребления;
- №12(12.1, 12.2) на умения создавать небольшие письменные тексты (3–5 предложений) для конкретной ситуации письменного общения, корректно и аргументированно высказывать свое мнение, строить речевое высказывание в соответствии с поставленной задачей и создавать письменные тексты в соответствии с речевой ситуацией.

весна 2025 – 2026 учебного года



У обучающихся с отметками «5», «4», «3» и «2» имеются проблемы в формировании планируемого результата, проверяемого заданием №12 на умение создавать небольшие письменные тексты (3–5 предложений) для конкретной ситуации письменного общения, корректно и аргументированно высказывать свое мнение, строить речевое высказывание в соответствии с поставленной задачей, создавать письменные тексты в соответствии с речевой ситуацией.

Весной 2024 – 2025 учебного года у обучающихся возникли проблемы в таком же задании (№12).

По данным из таблицы «Статистика по отметкам» (Приложение №2) можно отметить

следующее:

- количество «2» меньше на 7,68% в сравнении по региону;
- количество «3» больше на 5,03% по региону;
- количество «4» больше на 4,46% по региону;
- количество «5» меньше в сравнении с регионом на 1,81%.

Весной 2024 – 2025 учебного года статистика по отметкам (в %) была следующая:

- количество «2» меньше на 4,27% по региону, но больше на 1% по всей выборке;
- количество «3» больше на 4,03% по региону и всей выборке – на 6.32%;
- количество «4» меньше в сравнении с регионом на 0,86% и всей выборкой – на 43,69%;
- количество «5» больше на 1,09% по региону, но меньше по всей выборке - на 3,75%.

Максимальный первичный балл составил 24 балла.

По данным из диаграмм «Распределение первичных баллов» (Приложение №3) в сравнении с результатами весны 2023 – 2024 и 2024 – 2025 учебных годов можно увидеть следующее:

- минимальный первичный балл по округу:

- 2023 – 2024 учебный год (весна) – 3 балла (МКОУ «Средняя школа №5 г. Киренска»);
- 2024 – 2025 учебный год (весна) – 1 балл (МКОУ «Средняя школа №6 г. Киренска»);
- 2025 – 2026 учебный год (весна) – 2 балла (МКОУ «Средняя школа №1 г. Киренска», МКОУ «Средняя школа №3 г. Киренска»);

- максимальный первичный балл по округу:

- 2023 – 2024 учебный год (весна) – 38 баллов (МКОУ «Средняя школа №5 г. Киренска», МКОУ «Средняя школа №6 г. Киренска»);
- 2024 – 2025 учебный год – 24 балла (МКОУ «Средняя школа №3 г. Киренска», МКОУ «Средняя школа №5 г. Киренска»);
- 2025 – 2026 учебный год (весна) – 23 балла (МКОУ «Средняя школа №1 г. Киренска», МКОУ «Средняя школа №3 г. Киренска», МКОУ «Средняя школа №5 г. Киренска»).

По данным из гистограммы «Распределение первичных баллов» можно увидеть, что в Киренском округе наблюдается подъём (всплеск) в наборе первичного балла: 10 баллов (4,8%) - на границе отметки «3». В прошлом учебном году по району – на границе отметки «4» - 20 баллов (8,5%).

По данным из гистограмм «Распределение первичных баллов» (Приложение №4) в общеобразовательных организациях в сравнении с результатами весны 2023 – 2024 и 2024 – 2025 учебных годов можно увидеть следующее:

- минимальный первичный балл:

- МКОУ «Средняя школа №1» / МКОУ «Средняя школа №1 г. Киренска» - 17 баллов / 4 балла / 2 балла;

- МКОУ «Средняя школа №3 г. Киренска» - 12 баллов / 7 баллов / 2 балла;
- МКОУ «Средняя школа №5 г. Киренска» - 3 балла / 3 балла / 10 баллов;
- МКОУ «Средняя школа №6 г. Киренска» - 23 балла / 1 балл / 8 баллов;
- МКОУ «Основная школа №9 г. Киренска» - 5 баллов / - / 10 баллов;
- МКОУ «Средняя школа п. Алексеевск» - 11 баллов / 4 балла / 12 баллов;
- МКОУ «СОШ с. Алымовка» / МКОУ «ООШ с. Алымовка» - 17 баллов / 10 баллов / -;
- МКОУ «Основная школа с. Коршуново» - 31 балл / - / -;
- МКОУ «Основная школа с. Кривошапкино» - 17 баллов / 15 баллов / 15 баллов;
- МКОУ «Криволукская СОШ им. Героя Советского Союза Тюрнева П.Ф.» - 22 балла / 10 баллов / 10 баллов;
- МКОУ «СОШ с. Макарово» - 14 баллов / 11 баллов / 10 баллов;
- МКОУ «Средняя школа с. Петропавловское» / МКОУ «ООШ с. Петропавловское» - - / 12 баллов / 11 баллов;
- МКОУ «Средняя школа п. Юбилейный» - 26 баллов / - / 14 баллов;

- максимальный первичный балл:

- МКОУ «Средняя школа №1» / МКОУ «Средняя школа №1 г. Киренска» - 36 баллов / 22 балла / 23 балла;
- МКОУ «Средняя школа №3 г. Киренска» - 33 балла / 24 балла / 23 балла;
- МКОУ «Средняя школа №5 г. Киренска» - 38 баллов / 24 балла / 23 балла;
- МКОУ «Средняя школа №6 г. Киренска» - 38 баллов / 21 балл / 21 балл;
- МКОУ «Основная школа №9 г. Киренска» - 21 балл / - / 12 баллов;
- МКОУ «Средняя школа п. Алексеевск» - 37 баллов / 20 баллов / 20 баллов;
- МКОУ «СОШ с. Алымовка» / МКОУ «ООШ с. Алымовка» - 32 балла / 17 баллов / 18 баллов;
- МКОУ «Основная школа с. Коршуново» - 34 балла / - / -;
- МКОУ «Основная школа с. Кривошапкино» - 37 баллов / 19 баллов / 21 балл;
- МКОУ «Криволукская СОШ им. Героя Советского Союза Тюрнева П.Ф.» - 33 балла / 22 балла / 16 баллов;
- МКОУ «СОШ с. Макарово» - 34 балла / 19 баллов / 22 балла;
- МКОУ «Средняя школа с. Петропавловское» / МКОУ «ООШ с. Петропавловское» - - / 16 баллов / 18 баллов;
- МКОУ «Средняя школа п. Юбилейный» - 35 баллов / - / 18 баллов.

По данным из гистограмм «Соответствие отметок за выполненную работу (ОВР) и отметок по журналу (ОЖ)» (Приложение №5) в сравнении с результатами весны 2023 – 2024 и 2024 – 2025 учебных годов можно увидеть следующее:

- кол-во обучающихся (%), которые понизили отметки (ОВР < ОЖ):

- 2023 – 2024 учебный год (весна) – 19 (9,9%);
- 2024 – 2025 учебный год (весна) - 29 (16,38%);
- 2025 – 2026 учебный год (весна) – 49 (25,93%);

- кол-во обучающихся (%), которые подтвердили отметки (ОВР = ОЖ):

- 2023 – 2024 учебный год (весна) – 145 (75,52%);
- 2024 – 2025 учебный год (весна) - 128 (72,32%);
- 2025 – 2026 учебный год (весна) – 126 (66,67%);

- кол-во обучающихся (%), которые повысили отметки (ОВР > ОЖ):

- 2023 – 2024 учебный год (весна) – 28 (14,58%);
- 2024 – 2025 учебный год (весна) – 20 (11,3%);
- 2025 – 2026 учебный год (весна) – 14 (7,41%).

По данным из гистограмм «Соответствие отметок за выполненную работу (ОВР) и отметок по журналу (ОЖ)» (Приложение №6) в общеобразовательных организациях в сравнении с результатами весны 2023 – 2024 и 2024 – 2025 учебных годов можно увидеть следующее:

- кол-во обучающихся (%), которые понизили отметки (ОВР < ОЖ):

- МКОУ «Средняя школа №1» / МКОУ «Средняя школа №1 г. Киренска» - 5(9,09%) / 10 (17,86%) / 24 (42,11%);
- МКОУ «Средняя школа №3 г. Киренска» - 6(18,75%) / 2 (8,33%) / 6 (20%);
- МКОУ «Средняя школа №5 г. Киренска» - 0 / 10 (24,39%) / 11 (25%);
- МКОУ «Средняя школа №6 г. Киренска» - 1 (9,09%) / 2 (14,29%) / 3 (42,86%);
- МКОУ «Основная школа №9 г. Киренска» - 2 (100%) / - / 0;
- МКОУ «Средняя школа п. Алексеевск» - 2 (13,33%) / 5 (35,71%) / 0;
- МКОУ «СОШ с. Алымовка» / МКОУ «ООШ с. Алымовка» - 0 / 0 / 0;
- МКОУ «Основная школа с. Коршуново» - 0 / - / -;
- МКОУ «Основная школа с. Кривошапкино» - 3 (33,33%) / 0 / 2 (25%);
- МКОУ «Криволукская СОШ им. Героя Советского Союза Тюрнева П.Ф.» - 0 / 0 / 0;
- МКОУ «СОШ с. Макарово» - 0 / 0 / 2 (18,18%);
- МКОУ «Средняя школа с. Петропавловское» / МКОУ «ООШ с. Петропавловское» - - / 0 / 0;
- МКОУ «Средняя школа п. Юбилейный» - 0 / - / 1 (25%);

- кол-во обучающихся (%), которые подтвердили отметки (ОВР = ОЖ):

- МКОУ «Средняя школа №1» - 42 (76,36%) / 38 (67,86%) / 30 (52,63%);
- МКОУ «Средняя школа №3 г. Киренска» - 26 (81,25%) / 19 (79,17%) / 19 (63,33%);
- МКОУ «Средняя школа №5 г. Киренска» - 33 (78,57%) / 23 (56,1%) / 30 (68,18%);
- МКОУ «Средняя школа №6 г. Киренска» - 8 (72,73%) / 12 (85,71%) / 4 (57,14%);

- МКОУ «Основная школа №9 г. Киренска» - 0 / - / 1 (100%);
- МКОУ «Средняя школа п. Алексеевск» - 12 (80%) / 9 (64,29%) / 18 (90%);
- МКОУ «СОШ с. Алымовка» / МКОУ «ООШ с. Алымовка» - 8 (100%) / 3 (100%) / 1 (100%);
- МКОУ «Основная школа с. Коршуново» - 0 / - / -;
- МКОУ «Основная школа с. Кривошапкино» - 5 (55,56%) / 5 (100%) / 5 (62,5%);
- МКОУ «Криволукская СОШ им. Героя Советского Союза Тюрнева П.Ф.» - 4 (100%) / 6 (100%) / 3 (100%);
- МКОУ «СОШ с. Макарово» - 5 (55,56%) / 6 (100%) / 9 (81,82%);
- МКОУ «Средняя школа с. Петропавловское» / МКОУ «ООШ с. Петропавловское» - - / 2 (66,67%) / 2 (100%);
- МКОУ «Средняя школа п. Юбилейный» - 1 (50%) / - / 3 (75%);

- кол-во обучающихся (%), которые повысили отметки (ОВР > ОЖ):

- МКОУ «Средняя школа №1» / МКОУ «Средняя школа №1 г. Киренска» - 8 (14,55%) / 8 (14,29%) / 3 (5,26%);
- МКОУ «Средняя школа №3 г. Киренска» - 0 / 3 (12,5%) / 5 (16,67%);
- МКОУ «Средняя школа №5 г. Киренска» - 9 (21,43%) / 8 (19,51%) / 3 (6,82%);
- МКОУ «Средняя школа №6 г. Киренска» - 2 (18,18%) / 0 / 0;
- МКОУ «Основная школа №9 г. Киренска» - 0 / - / 0;
- МКОУ «Средняя школа п. Алексеевск» - 1 (6,67%) / 0 / 2 (100%);
- МКОУ «СОШ с. Алымовка» / МКОУ «ООШ с. Алымовка» - 0 / 0 / 0;
- МКОУ «Основная школа с. Коршуново» - 2 (100%) / - / -;
- МКОУ «Основная школа с. Кривошапкино» - 1 (11,11%) / 0 / 1 (12,5%);
- МКОУ «Криволукская СОШ им. Героя Советского Союза Тюрнева П.Ф.» - 0 / 0 / 0;
- МКОУ «СОШ с. Макарово» - 4 (44,44%) / 0 / 0;
- МКОУ «Средняя школа с. Петропавловское» / МКОУ «ООШ с. Петропавловское» - - / 0 / 0;
- МКОУ «Средняя школа п. Юбилейный» - 1 (50%) / - / 0 / 0.

В работах обучающиеся допустили ошибку в задании (меньше 50%):

- на умения правильно истолковать выражение в контексте представленной ситуации и грамотно оформить речевое высказывание (№12).

Результаты выполнения заданий по русскому языку обучающимися 4-ых классов представлены в таблице Приложения №7.

Рекомендации:

1. Руководителям общеобразовательных организаций довести информацию об итогах всероссийской проверочной работы по русскому языку в 4 классах до всех участников

образовательных отношений: обучающихся, родителей (законных представителей), учителей.

2. Администрации общеобразовательных организаций:

- провести детальный анализ результатов ВПР;
- разработать план («дорожную карту») по результатам анализа оценочных процедур, в том числе федеральной, направленного на повышение качества образования в общеобразовательной организации;
- организовать работу с педагогическим коллективом общеобразовательной организации, в том числе определения направлений методической подготовки педагогических работников, оказание методической помощи учителям, имеющим профессиональные проблемы и дефициты в части оценивания результатов обучающихся при проведении оценочных процедур качества образования, обеспечение преемственности начального и основного уровней образования;
- при организации и проведении педагогических советов, методических советов, методических объединений, семинаров рассмотреть проблему повышения уровня объективности оценивания знаний, умений и навыков учащихся по предметам и повышения качества образования.

3. Руководителю общеобразовательной организации МКОУ «Основная школа №9 г. Киренска», показавшей низкие образовательные результаты:

- проанализировать результаты ВПР и выявить причины снижения образовательных результатов у обучающихся;
- обеспечить персональный контроль деятельности педагогов, обучающиеся которых показали низкий уровень качества выполнения проверочных работ;
- организовать работу по участию педагогов в программах повышения квалификации.

4. Руководителям окружных методических объединений учителей начальных классов (Кобелевой А.С.) и учителей русского языка и литературы (Бутузовой И.А.) на заседаниях методических объединений:

- провести содержательный анализ результатов ВПР;
- провести анализ западающих тем по предмету, разработка единых диагностических материалов с целью включения общеобразовательных организаций в итоговые тематические контрольные работы по предметам для отслеживания динамики;
- продумать систему методических мероприятий, направленных на обеспечение преемственности начального и основного уровней образования (совместные семинары, заседания методических объединений, работа творческих и рабочих групп и т.п.) в том числе и по результатам проведения внешних и внутренних оценочных процедур;
- организовать проведение методических заседаний по вопросам подготовки и проведения ВПР, по системе оценивания, структуре и содержанию проверочных работ, анализу

возможных причин необъективности результатов и низких результатов ВПР, выявления проблемных зон;

- принимать участие в вебинарах, работе стажировочных площадок, заседаниях окружных методических объединений с целью повышения метапредметных компетенций.

5. Учителям начальных классов и русского языка и литературы:

- проанализировать результаты ВПР;
- использовать результаты анализа ВПР для коррекции знаний учащихся, организации мониторинга уровня сформированности предметных и метапредметных результатов;
- при подготовке обучающихся к написанию ВПР использовать пособия из федерального перечня (ссылки: <https://fioco.ru/>, https://fioco.ru/expert_of_ed_pub), в том числе электронные образовательные ресурсы, позволяющие ребенку самостоятельно проверять правильность выполнения задания;
- внедрять эффективные педагогические практики в процесс обучения.

Начальник управления образования

администрации Киренского муниципального округа:



О.П. Сурова

Исп. Спиридонова Наталья Александровна, методист МКУ «Центр развития образования»
Тел.: 89641010485, e-mail: cro@38kir.ru, natalijaspiri@vandex.ru

Таблица «Результаты ВПР по русскому языку»

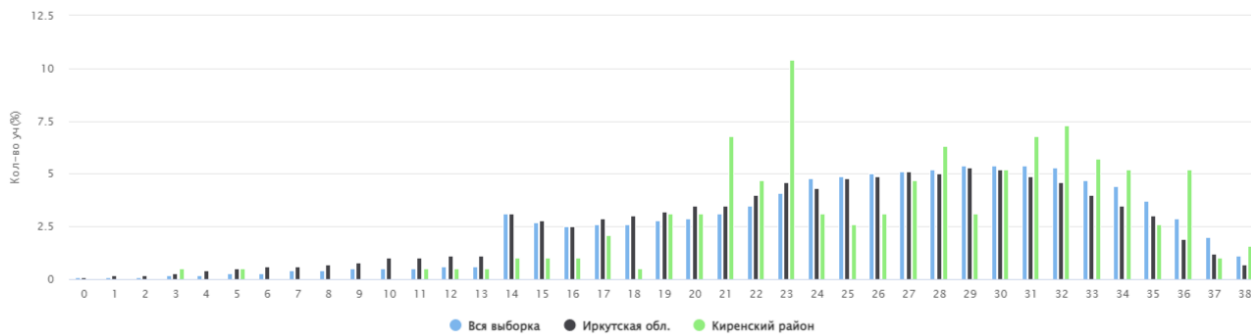
№ п/п	Наименование общеобразовательных организаций	Кол-во обуч-ся	«5»	«4»	«3»	«2»	СО	КО	Средний балл	
1	МКОУ «Средняя школа №1»	55/	13	27	15	0	100%	73%	3,96	
		56/	8	24	23	1	98%	57%	3,7	
2	МКОУ «Средняя школа №3 г. Киренска»	32/	1	14	16	1	97%	47%	3,5	
		24/	5	10	8	1	96%	63%	3,8	
		30	8	8	13	1	97%	53%	3,8	
3	МКОУ «Средняя школа №5 г. Киренска»	42/	9	18	13	2	95%	64%	3,8	
		41/	8	13	17	3	93%	51%	3,6	
		44	5	22	17	0	100%	61%	3,7%	
4	МКОУ «Средняя школа №6 г. Киренска»	11/	5	5	1	0	100%	91%	4,4	
		14/	1	3	7	3	79%	29%	3,1	
		7	2	2	2	1	86%	57%	3,7	
5	МКОУ «Основная школа №9 г. Киренска»	2/	0	0	1	1	50%	0%	2,5	
		0/								
6	МКОУ «Средняя школа п. Алексеевск»	15/	4	7	3	1	93%	73%	3,9	
		14/	0	8	4	2	86%	57%	3,4	
		20	1	11	7	1	95%	60%	3,6	
7	МКОУ «СОШ с. Алымовка»	8/	0	4	4	0	100%	50%	3,5	
	МКОУ «ООШ с. Алымовка»	3/	0	2	1	0	100%	67%	3,7	
		1	0	1	0	0	100%	100%	4	
8	МКОУ «Основная школа с. Коршуново»	2/	1	1	0	0	100%	100%	4,5	
		0/								
		0								
9	МКОУ «Основная школа с. Кривошапкино»	9/	2	2	5	0	100%	44%	3,7	
		5/	0	4	1	0	100%	80%	3,8	
		8	1	6	1	0	100%	88%	4	
10	МКОУ «Криволукская СОШ м. Героя Советского Союза Тюрнева П.Ф.»	4/	2	0	2	0	100%	50%	4	
		6/	2	1	3	0	100%	50%	3,8	
		3	0	2	1	0	100%	67%	3,7	
11	МКОУ «СОШ с. Макарово»	9/	3	2	4	0	100%	56%	3,9	
		6/	0	3	3	0	100%	50%	3,5	
		11	1	4	6	0	100%	45%	3,5	
12	МКОУ «Средняя школа с. Петропавловское»	0/								
	МКОУ «ООШ с.	3/	0	1	2	0	100%	33%	3,3	

	Петропавловское»	2	0	1	1	0	100%	50%	3,5
13	МКОУ «Средняя школа п. Юбилейный»	2/ 0/ 4	1	1	0	0	100%	100%	4,5
			0	3	1	0	100%	75%	3,8
	По району:								
	весна 2023 – 2024 уч.г.	192/	41	81	65	5	97%	64%	3,8
	весна 2024 – 2025 уч.г.	177/	24	71	71	11	94%	54%	3,6
	По округу:								
	весна 2025 – 2026 уч.г.	189	20	85	79	5	97%	56%	3,6

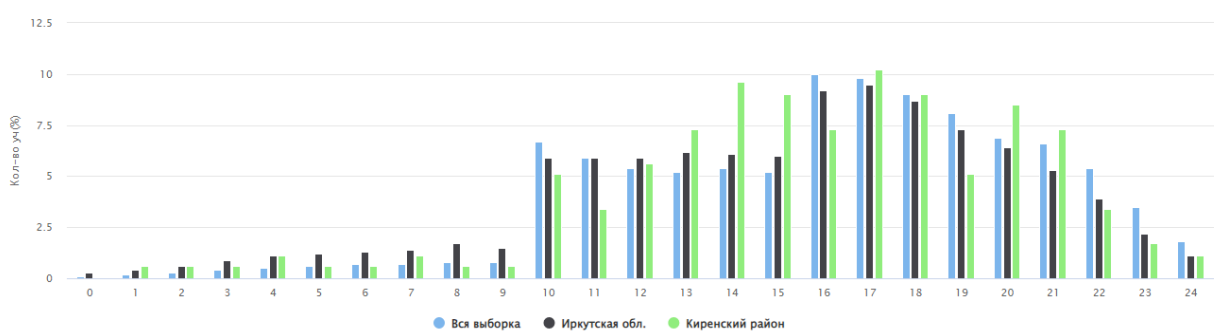
Таблица «Статистика по отметкам»

Группы участников	Кол-во обуч-ся	Распределение групп баллов в %			
		«2»	«3»	«4»	«5»
Вся выборка	1066043/	4,79	29,9	46,44	18,87
	1648099/	5,21	33,79	43,69	17,31
	-	-	-	-	-
Иркутская область	27863/	8,56	33,13	44,13	14,18
	29869/	10,48	36,08	40,97	12,47
	30665	10,33	36,77	40,51	12,39
Киренский район	192/	2,6	33,85	42,19	21,35
	177/	6,21	40,11	40,11	13,56
Киренский округ	189	2,65	41,8	44,97	10,58

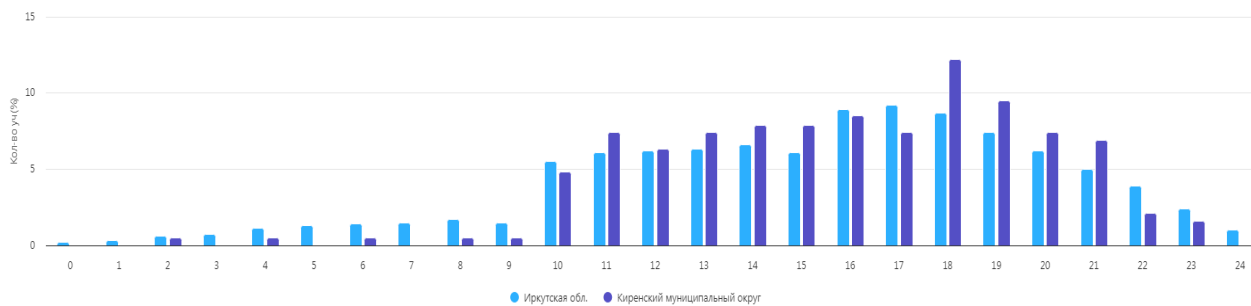
Гистограмма «Распределение первичных баллов» весна 2023 – 204 учебного года



весна 2024 – 2025 учебного года



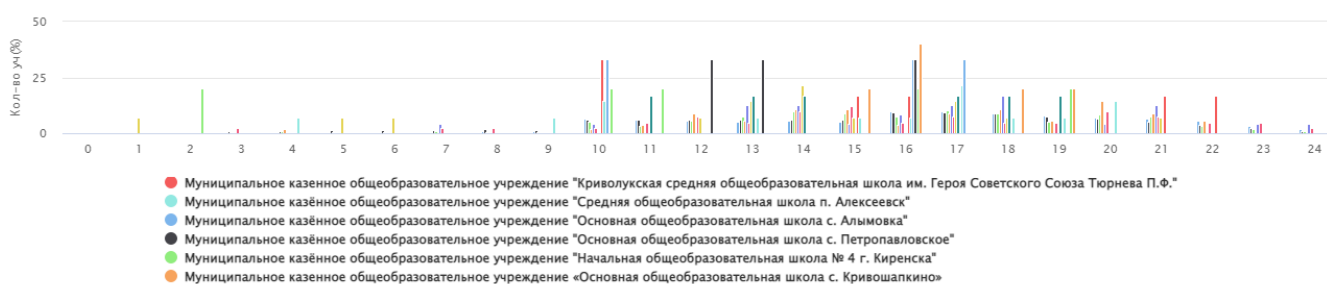
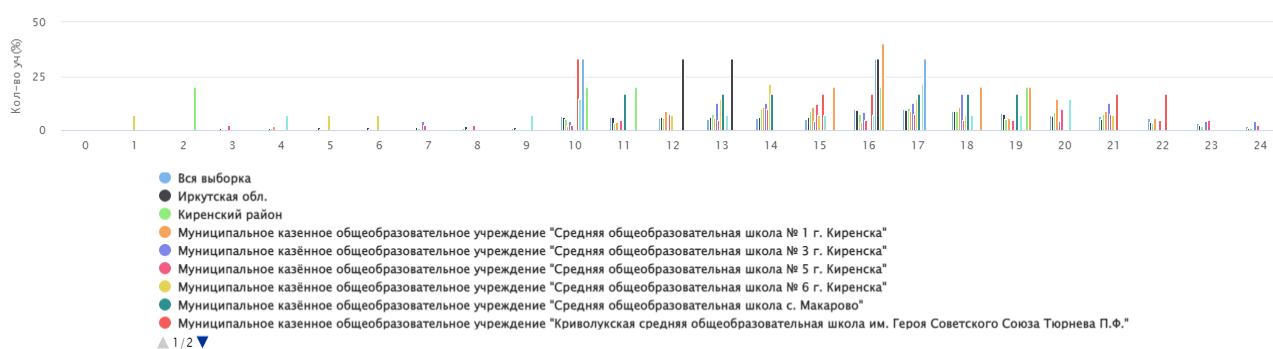
весна 2025 – 2026 учебного года



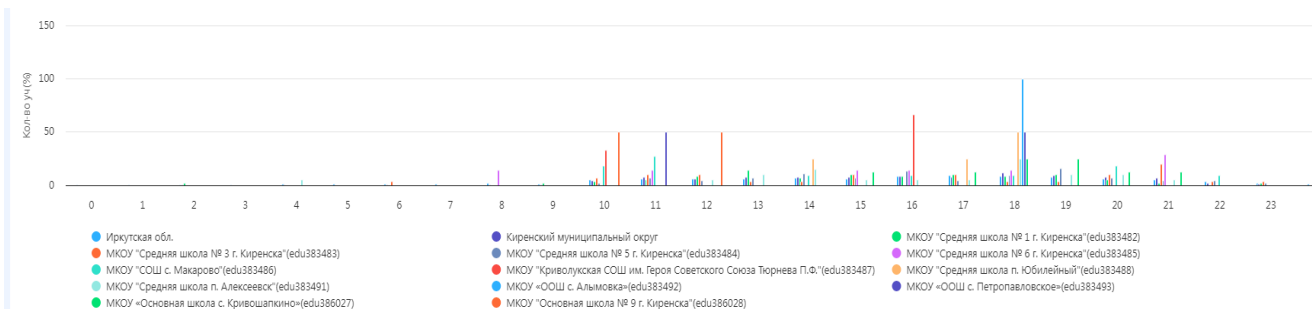
Гистограмма «Распределение первичных баллов» весна 2023 – 2024 учебного года



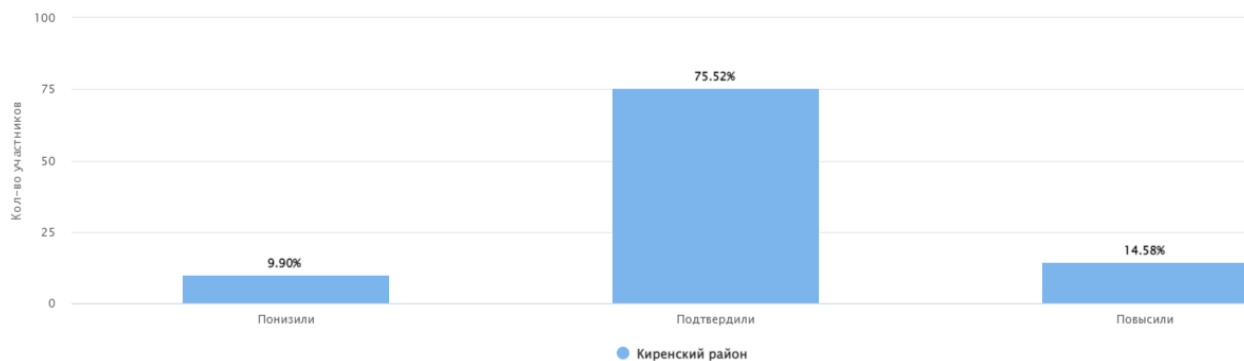
весна 2024 – 2025 учебного года



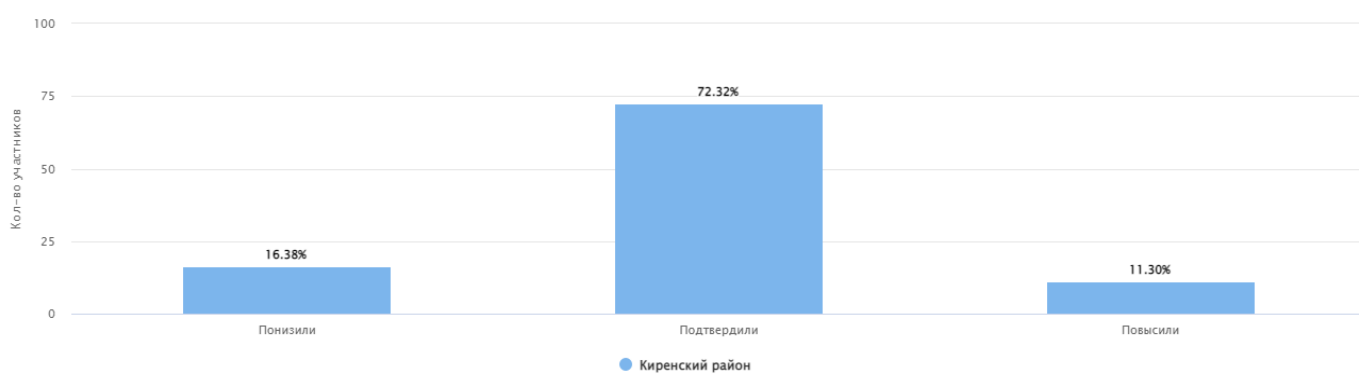
весна 2025 – 2026 учебного года



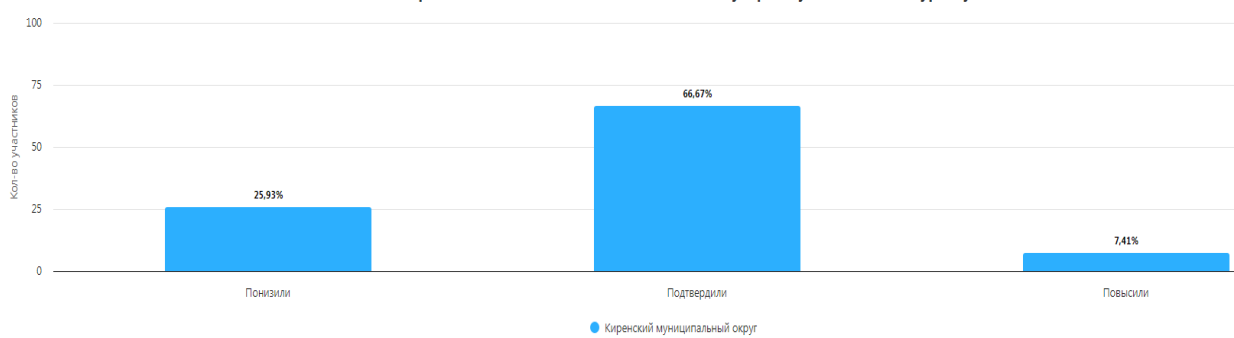
**Гистограмма «Соответствие отметок за выполненную работу и отметок по журналу»
весна 2023 – 2024 учебного года**



весна 2024 – 2025 учебного года

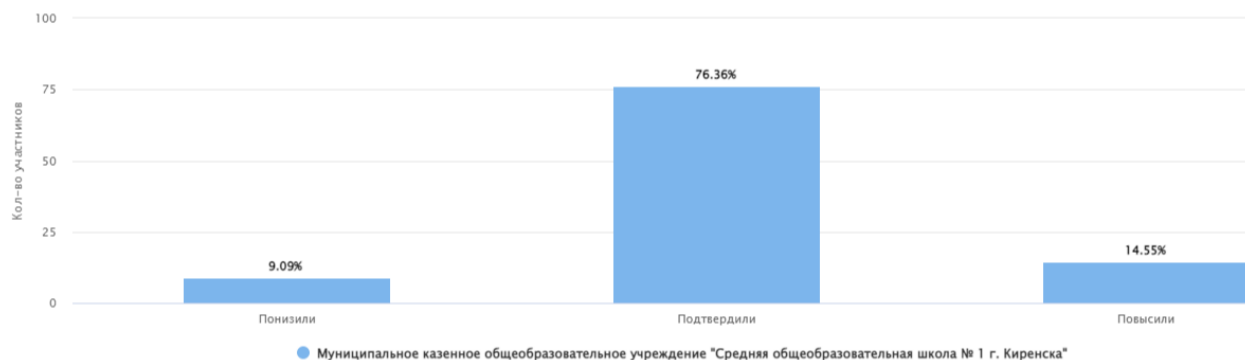


весна 2025 – 2026 учебного года

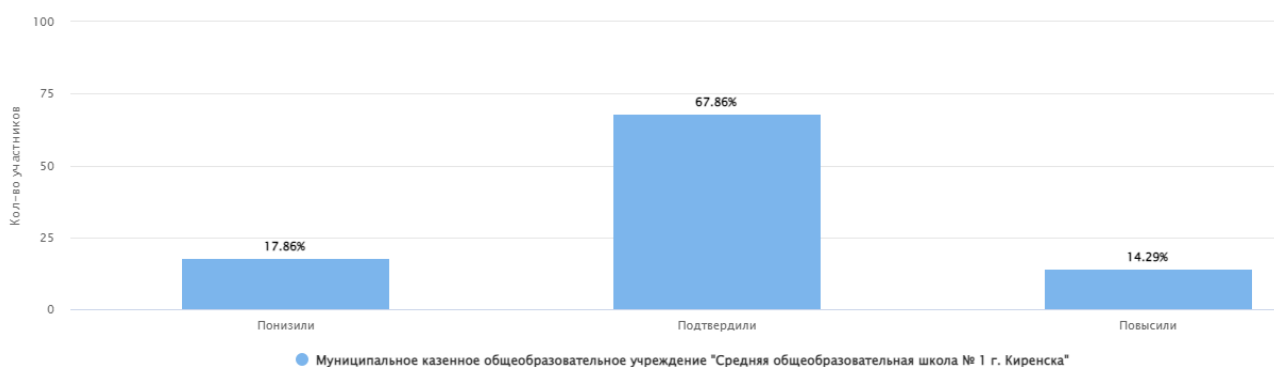


Гистограмма «Соответствие отметок за выполненную работу и отметок по журналу»

**МКОУ «Средняя школа №1»
весна 2023 – 2024 учебного года**

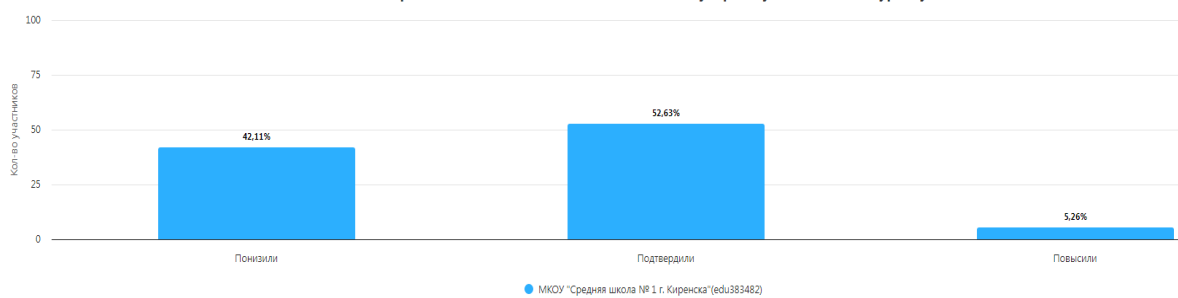


весна 2024 – 2025 учебного года



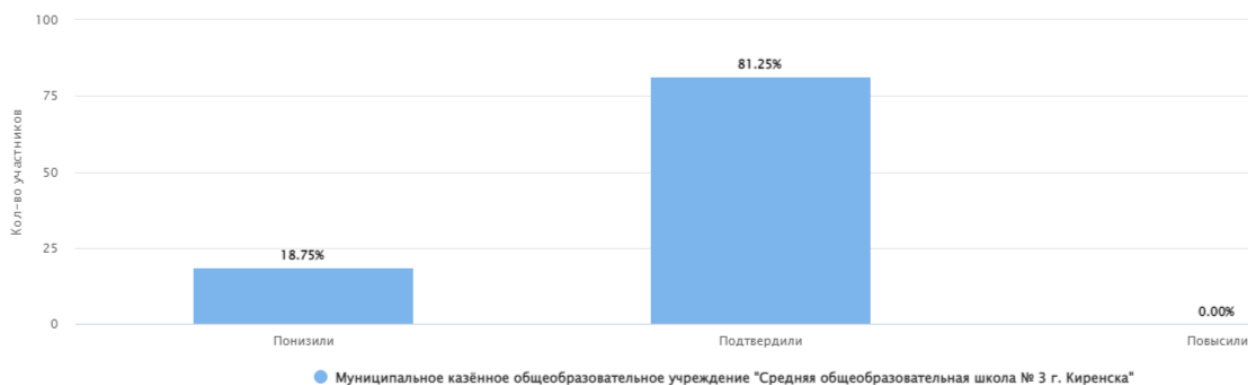
МКОУ «Средняя школа №1 г. Киренска»

весна 2025 – 2026 учебного года

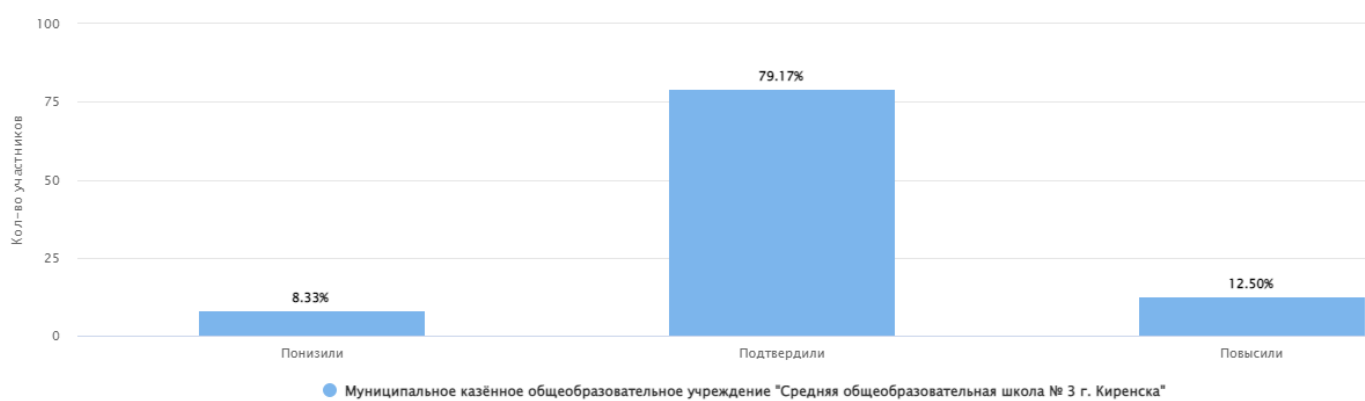


МКОУ «Средняя школа №3 г. Киренска»

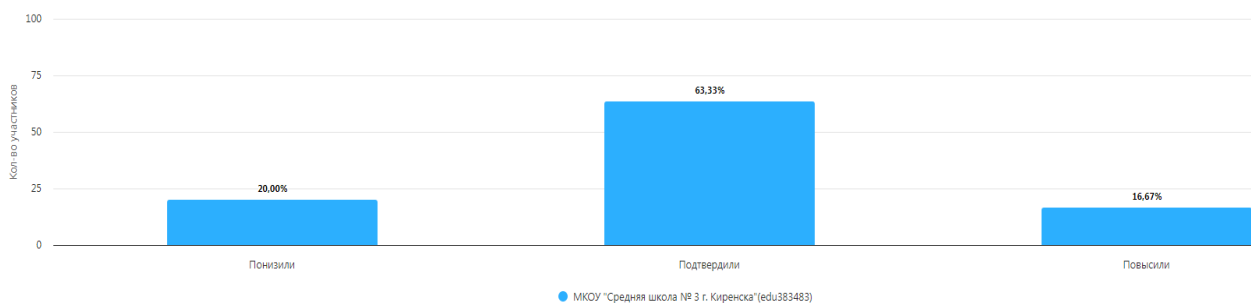
весна 2023 – 2024 учебного года



весна 2024 – 2025 учебного года

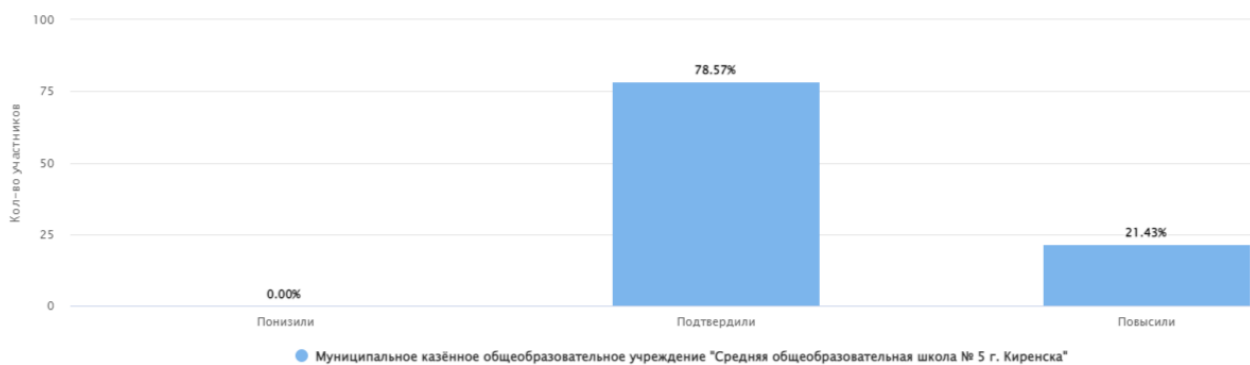


весна 2025 – 2026 учебного года

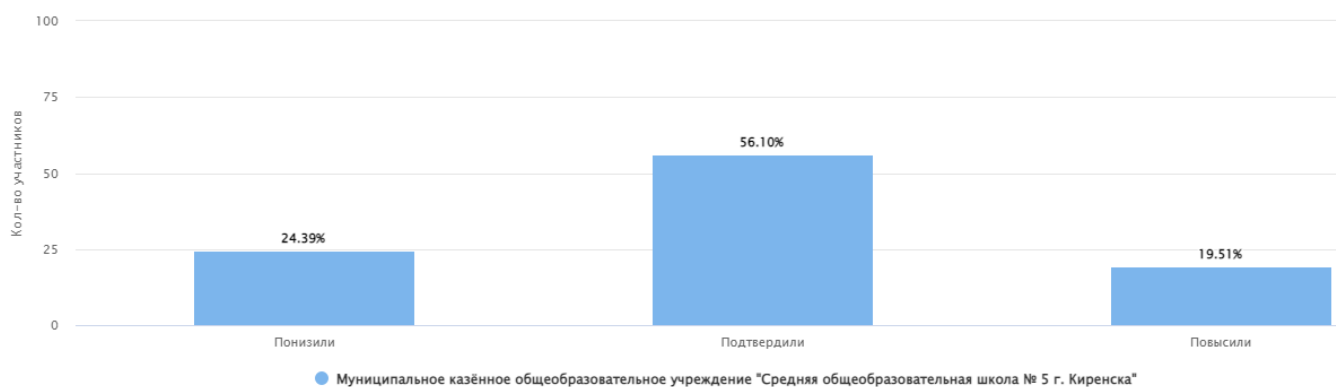


МКОУ «Средняя школа №5 г. Киренска»

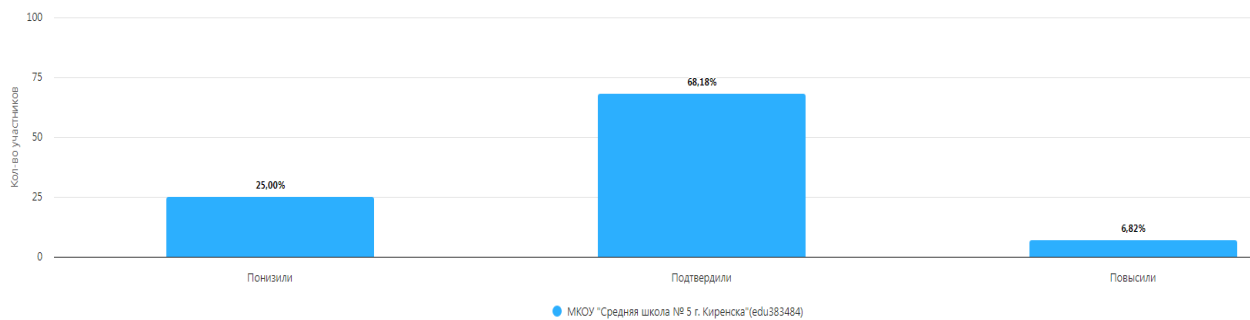
весна 2023 – 2024 учебного года



весна 2024 – 2025 учебного года

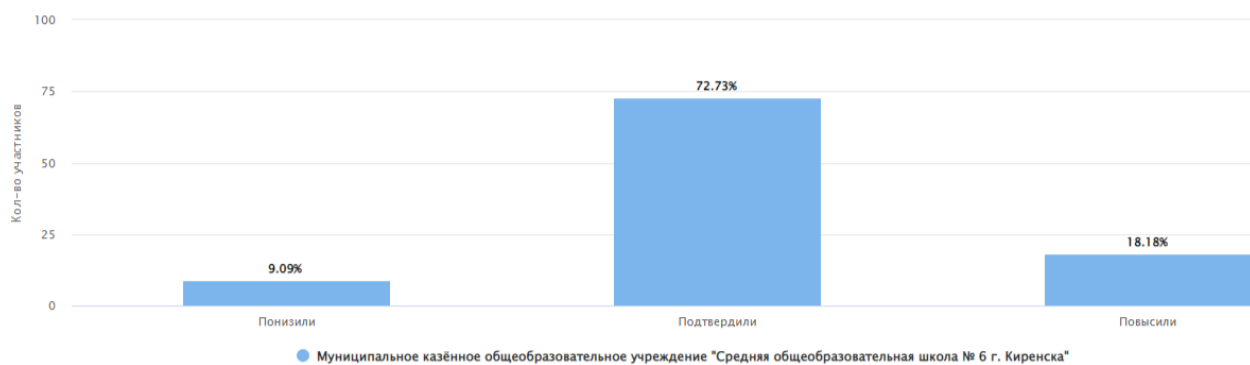


весна 2025 – 2026 учебного года

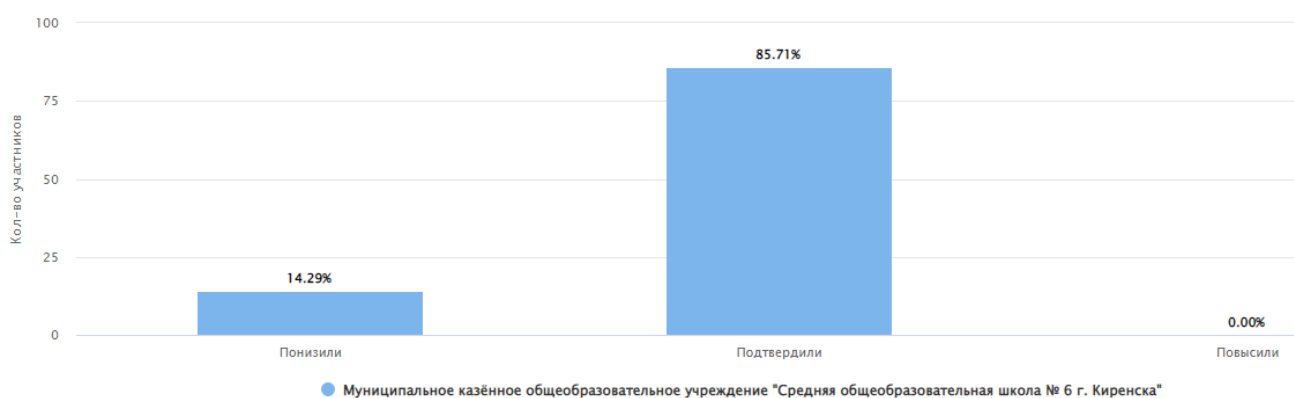


МКОУ «Средняя школа №6 г. Киренска»

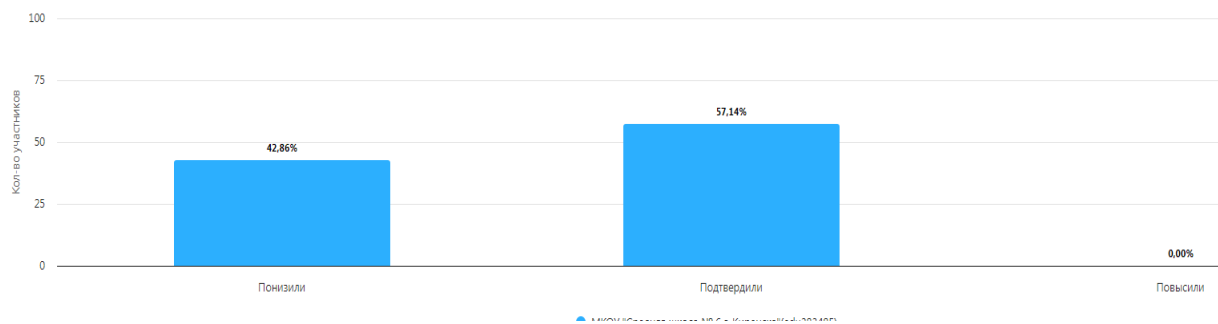
весна 2023 – 2024 учебного года



весна 2024 – 2025 учебного года

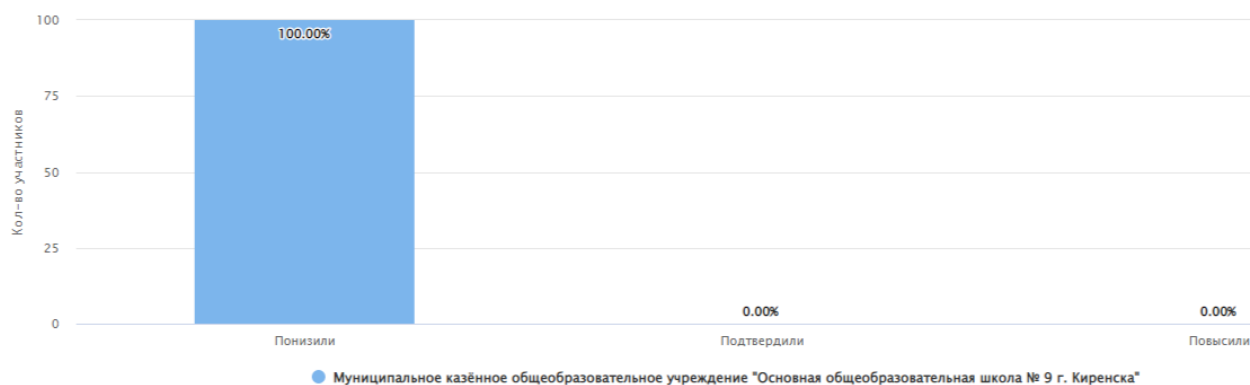


весна 2025 – 2026 учебного года

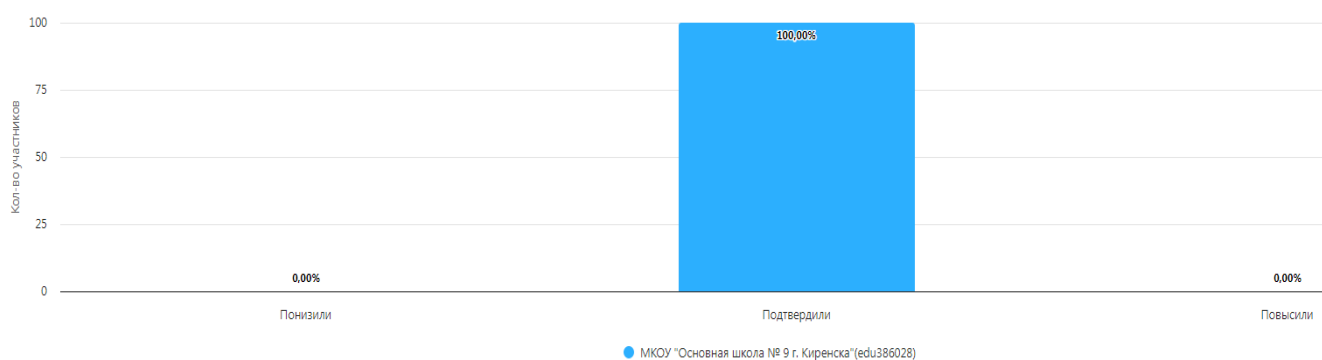


МКОУ «Основная школа №9 г. Киренска»

весна 2023 – 2024 учебного года

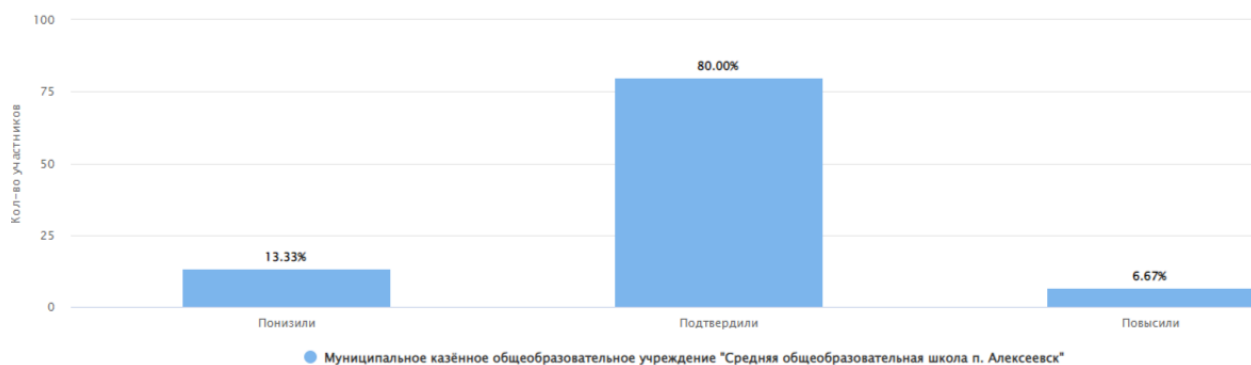


весна 2025 – 2026 учебного года



МКОУ «Средняя школа п. Алексеевск»

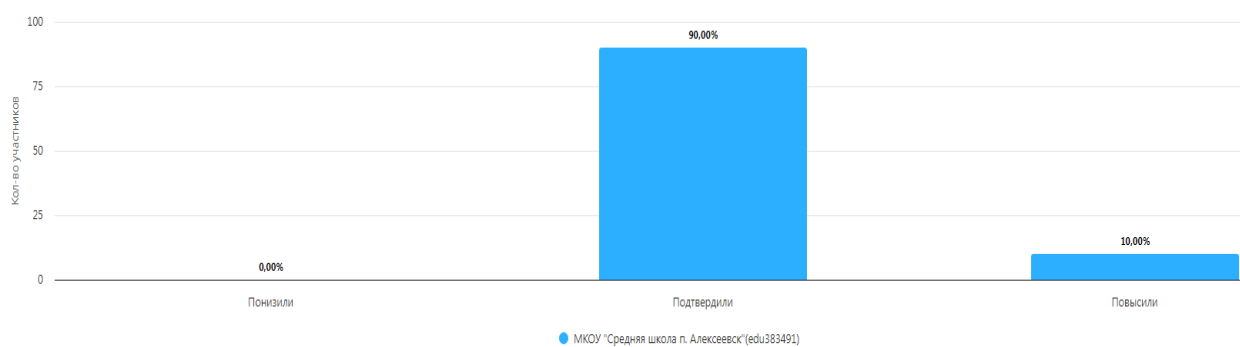
весна 2023 – 2024 учебного года



весна 2024 – 2025 учебного года



весна 2025 – 2026 учебного года



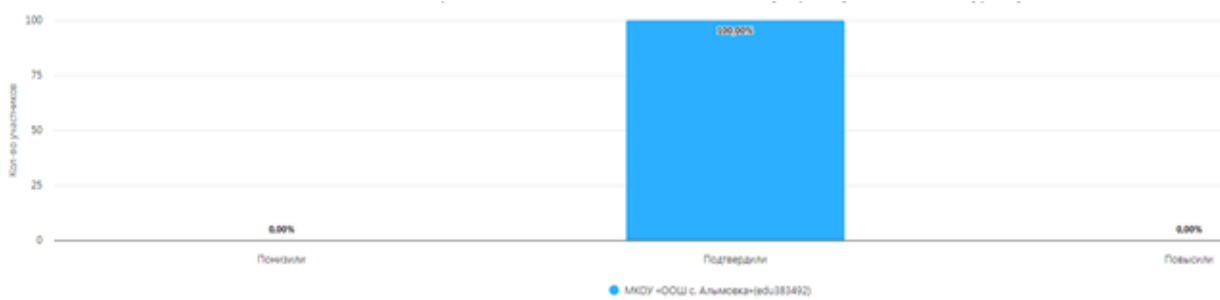
**МКОУ «СОШ с. Алымовка»
весна 2023 – 2024 учебного года**



**МКОУ «ООШ с. Алымовка»
весна 2024 – 2025 учебного года**



весна 2025 – 2026 учебного года



**МКОУ «Основная школа с. Коршуново»
весна 2023 – 2024 учебного года**

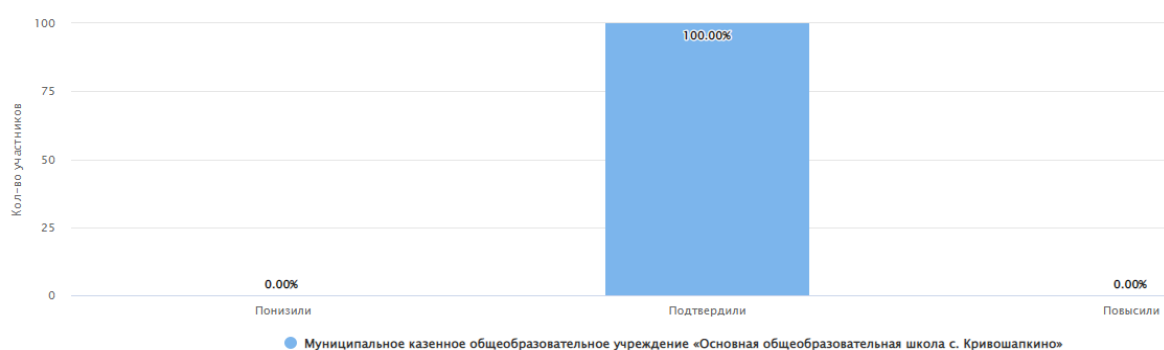


МКОУ «Основная школа с. Кривошапкино»

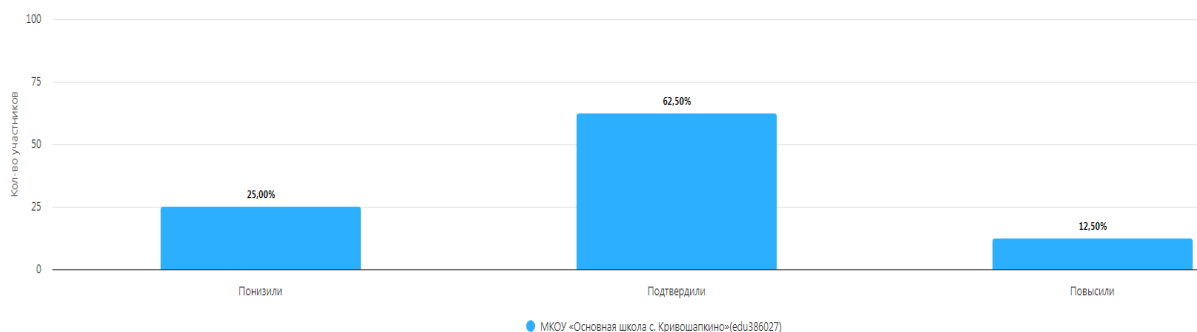
весна 2023 – 2024 учебного года



весна 2024 – 2025 учебного года



весна 2025 – 2026 учебного года



МКОУ «Криволукская СОШ им. Героя Советского Союза Тюрнева П.Ф.»

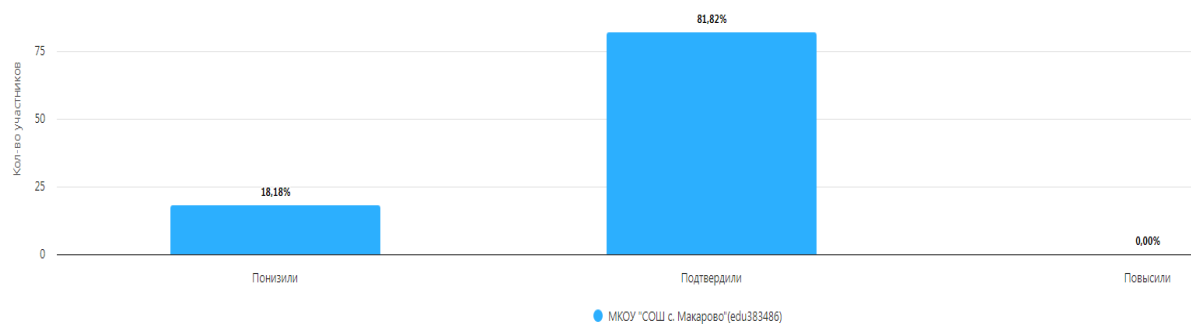
весна 2023 – 2024 учебного года



весна 2024 – 2025 учебного года



весна 2025 – 2026 учебного года



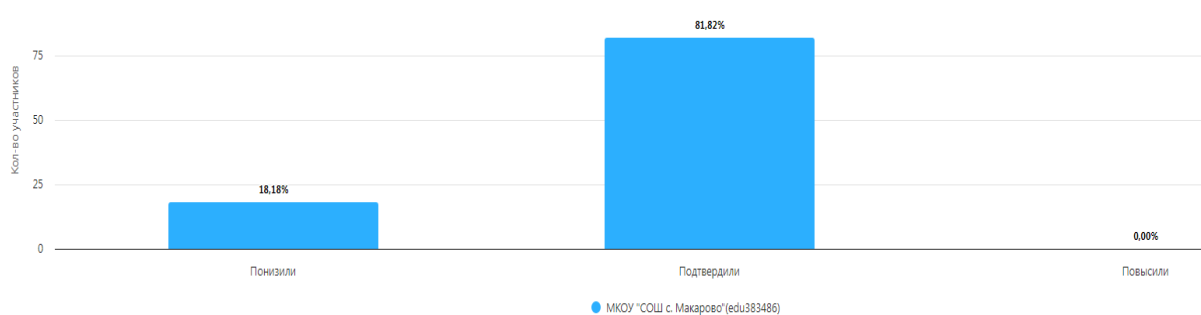
**МКОУ «СОШ с. Макарово»
весна 2023 – 2024 учебного года**



весна 2024 – 2025 учебного года



весна 2025 – 2026 учебного года



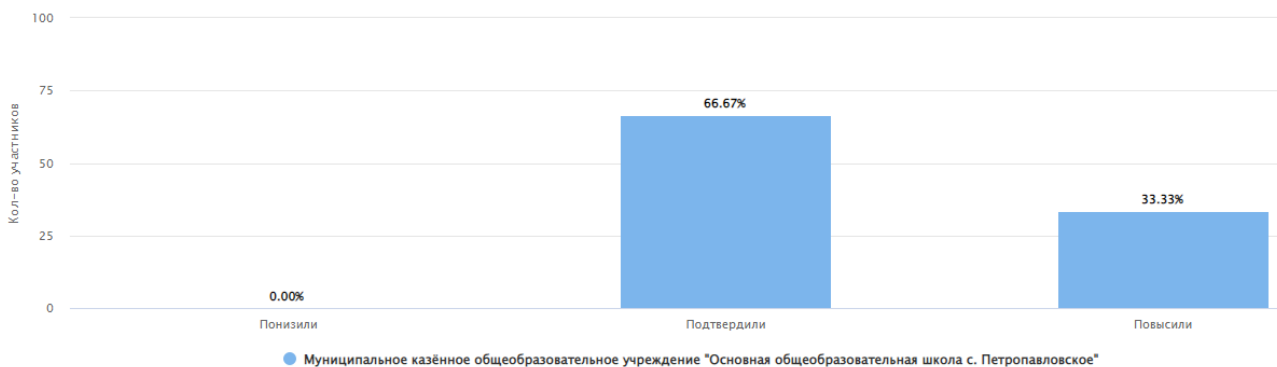
МКОУ «Средняя школа с. Петропавловское»

весна 2022 – 2023 учебного года

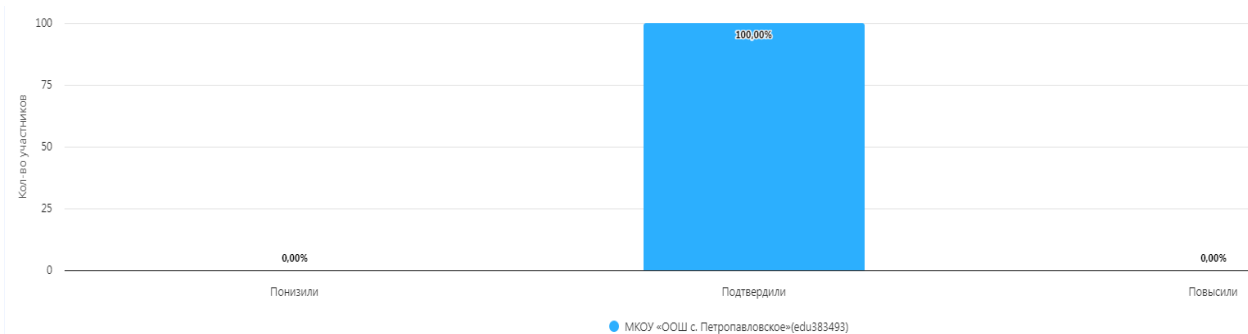


МКОУ «ООШ с. Петропавловское»

весна 2024 – 2025 учебного года



весна 2025 – 2026 учебного года

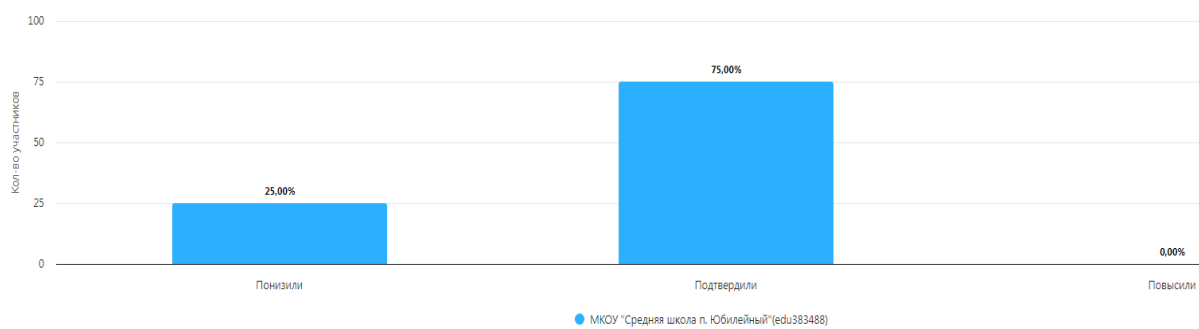


МКОУ «Средняя школа п. Юбилейный»

весна 2023 – 2024 учебного года



весна 2025 – 2026 учебного года



**Таблица «Результаты выполнения заданий»
весна 2023 – 2024 учебного года**

Группы участников	Кол-во участников	№ задания / кол-во баллов																			
		1К1	1К2	2	3,1	3,2	4	5	6	7	8	9	10	11	12,1	12,2	13,1	13,2	14	15,1	15,2
		4	3	3	1	3	2	1	2	3	2	1	1	2	1	2	1	2	1	2	1
Вся выборка	10660 43	61, 37	87,5 6	65,6 8	83,5 4	76,0 6	76,0 3	80,1	56,5 3	60,9 1	68,7 3	72,2 9	71,0 8	65,4 7	69,1 5	69,2 8	68,7 1	61,0 5	80,3 6	44,3 9	40,5 2
Иркутская область	27863	53, 65	83,3 2	61,1 9	79,6 6	74,6 3	71,5 4	78,5 3	52,7 8	57,1 5	65,3 1	67,6 9	66,8 3	64,2 1	67,7 5	68,0 5	67,1 4	59,0 1	79,2 6	41,8 3	34,1
Киренский муниципальный район	192	50, 26	92,1 9	73,2 6	86,9 8	84,5 5	67,4 5	86,4 6	58,3 3	64,9 3	78,9 1	75,5 2	72,4	68,2 3	79,6 9	76,3	82,8 1	65,3 6	84,9	50,5 2	32,2 9
МКОУ «Средняя школа №1»	55	21, 82	83,6 4	76,3 6	94,5 5	89,7	65,4 5	87,2 7	82,7 3	75,7 6	78,1 8	81,8 2	94,5 5	72,7 3	81,8 2	90	89,0 9	69,0 9	92,7 3	84,5 5	36,3 6
МКОУ «Средняя школа №3 г. Киренска»	32	40, 63	93,7 5	50	90,6 3	73,9 6	56,2 5	84,3 8	42,1 9	71,8 8	73,4 4	43,7 5	81,2 5	59,3 8	78,1 3	75	81,2 5	62,5	68,7 5	20,3 1	9,38
МКОУ «Средняя школа №5 г. Киренска»	42	69, 05	96,0 3	85,7 1	78,5 7	80,9 5	78,5 7	85,7 1	38,1	53,9 7	88,1	76,1 9	59,5 2	76,1 9	80,9 5	67,8 6	80,9 5	51,1 9	80,9 5	30,9 5	47,6 2
МКОУ «Средняя школа №6 г. Киренска»	11	81,8 2	90,9 1	81,8 2	81,8 2	96,9 7	100	100	90,9 1	78,7 9	86,3 6	100	45,4 5	54,5 5	72,7 3	81,8 2	81,8 2	86,3 6	81,8 2	81,8 2	45,4 5
МКОУ «Основная школа №9 г. Киренска»	2	37,5	100	50	50	33,3 3	0	0	0	50	50	50	0	50	50	0	0	0	0	50	0
МКОУ «Средняя школа п. Алексеевск»	15	73,3 3	100	95,5 6	86,6 7	82,2 2	53,3 3	93,3 3	73,3 3	73,3 3	93,3 3	93,3 3	40	53,3 3	60	73,3 3	80	86,6 7	100	13,3 3	13,3 3
МКОУ «СОШ с. Алымовка»	8	59,3 8	95,8 3	75	62,5	83,3 3	43,7 5	87,5	62,5	45,8 3	68,7 5	75	87,5	100	87,5	43,7 5	100	68,7 5	87,5	31,2 5	25
МКОУ «Основная школа с. Коршуново»	2	87,5	100	100	100	83,3 3	100	100	50	50	100	100	100	100	100	50	100	75	100	100	50

МКОУ «Основная школа с. Кривошапкино»	9	58,3 3	100	62,9 6	77,7 8	96,3	77,7 8	88,8 9	22,2 2	44,4 4	66,6 7	88,8 9	55,5 6	44,4 4	100	88,8 9	66,6 7	61,1 1	100	27,7 8	44,4 4
МКОУ «Криволукская СОШ им. Героя Советского Союза Тюрнева П.Ф.»	4	68,7 5	91,6 7	41,6 7	100	91,6 7	100	50	75	50	50	50	100	87,5	100	87,5	75	62,5	100	62,5	50
МКОУ «СОШ с. Макарово»	9	61,1 1	96,3	55,5 6	100	92,5 9	61,1 1	88,8 9	44,4 4	51,8 5	66,6 7	77,7 8	55,5 6	50	66,6 7	72,2 2	77,7 8	66,6 7	77,7 8	77,7 8	33,3 3
МКОУ «Средняя школа п. Юбилейный»	2	87,5	100	50	100	100	50	100	50	66,6 7	100	100	50	100	100	75	100	75	100	100	0
МКОУ «Начальная школа №4 г. Киренска»	1	0	66,6 7	100	100	66,6 7	50	100	0	0	0	100	100	100	100	50	100	100	100	50	0

весна 2024 – 2025 учебного года

Группы участников	Кол-во участников	№ задания / кол-во баллов															
		1	2	3	4	5	6	7	8	9.1	9.2	10.1	10.2	11	12.1	12.2	
		2	1	2	3	2	1	1	2	1	2	1	2	1	2	1	
Вся выборка	1648099	79,05	82,21	59,35	62,65	72,03	74	74,2	68,06	71,77	71,96	71,06	63,71	82,21	46,46	42,87	
Иркутская область	29869	74,52	79,07	53,42	58,03	67,75	68,86	69,69	63,85	67,99	70,71	68,58	62,65	79,87	42,83	35,06	
Киренский район	177	70,9	84,75	48,02	53,11	68,93	69,49	72,32	66,95	79,66	77,4	71,19	62,71	87,01	57,34	38,98	
МКОУ «Средняя школа №1»	56	75,89	91,07	43,75	51,79	64,29	44,64	82,14	84,82	89,29	82,14	89,29	66,96	96,43	58,93	44,64	
МКОУ «Средняя школа №3 г. Киренска»	24	41,67	79,17	50	70,83	87,5	79,17	75	41,67	79,17	81,25	83,33	70,83	83,33	87,5	45,83	
МКОУ «Средняя школа №5 г. Киренска»	41	73,17	87,8	51,22	57,72	69,51	90,24	60,98	67,07	73,17	74,39	63,41	65,85	78,05	73,17	26,83	
МКОУ «Средняя школа №6 г. Киренска»	14	82,14	64,29	25	42,86	67,86	71,43	57,14	82,14	78,57	78,57	21,43	57,14	57,14	0	21,43	
МКОУ «Средняя школа п. Алексеевск»	14	64,29	78,57	67,86	52,38	71,43	71,43	64,29	50	64,29	85,71	57,14	50	100	25	42,86	
МКОУ «ООШ с. Алымовка»	3	83,33	33,33	66,67	55,56	66,67	100	33,33	0	33,33	50	33,33	66,67	100	83,33	100	
МКОУ «Основная школа с. Кривошапкино»	5	80	100	80	26,67	60	60	80	100	100	80	80	60	100	70	20	
МКОУ «Криволукская СОШ им. Героя Советского Союза Тюрнева П.Ф.»	6	83,33	83,33	50	44,44	66,67	100	83,33	66,67	100	66,67	83,33	50	100	41,67	33,33	
МКОУ «СОШ с. Макарово»	6	100	100	33,33	38,89	50	83,33	66,67	33,33	83,33	58,33	83,33	75	100	58,33	83,33	
МКОУ ООШ с. Петропавловское»	3	33,33	100	66,67	44,44	100	0	100	33,33	66,67	83,33	66,67	33,33	100	50	0	
МКОУ «Начальная	5	80	80	30	33,33	40	100	100	60	60	50	40	20	60	10	40	

школа №4 Киренска»	г.																
-----------------------	----	--	--	--	--	--	--	--	--	--	--	--	--	--	--	--	--

весна 2025 – 2026 учебного года

Группы участников	Кол-во участников	№ задания / кол-во баллов														
		1	2	3	4	5	6	7	8	9.1	9.2	10.1	10.2	11	12.1	12.2
		2	1	2	3	2	1	1	2	1	2	1	2	1	2	1
Иркутская область	30665	74,65	80,14	53,34	57,45	67,71	68,39	69,37	65,14	67,79	70,72	69,51	63,61	79,66	42,13	34,13
Киренский округ	189	75,66	84,13	61,11	57,67	67,2	67,2	68,25	69,05	69,84	71,96	75,66	71,16	84,13	49,21	31,22
МКОУ «Средняя школа №1»	57	75,44	87,72	50	56,14	65,79	45,61	71,93	58,77	75,44	65,79	73,68	72,81	75,44	57,02	26,32
МКОУ «Средняя школа №3 г. Киренска»	30	71,67	73,33	71,67	54,44	71,67	60	60	90	73,33	73,33	83,33	68,33	86,67	48,33	30
МКОУ «Средняя школа №5 г. Киренска»	44	84,09	84,09	59,09	52,27	72,73	86,36	65,91	75	52,27	72,73	72,73	69,32	95,45	61,36	45,45
МКОУ «Средняя школа №6 г. Киренска»	7	92,86	71,43	42,86	42,86	57,14	57,14	85,71	100	100	85,71	71,43	71,43	85,71	28,57	14,29
МКОУ «Основная школа №9 г. Киренска»	2	25	50	0	66,67	25	100	100	100	50	50	0	0	100	50	0
МКОУ «Средняя школа п. Алексеевск»	20	62,5	80	67,5	66,67	60	80	70	45	90	90	85	95	75	30	25
МКОУ «ООШ с. Алымовка»	1	50	100	0	100	0	100	100	100	100	100	100	50	100	100	100
МКОУ «Основная школа с. Кривошапкино»	8	75	100	100	87,5	62,5	100	87,5	75	62,5	75	100	87,5	87,5	31,25	25
МКОУ «Криволукская СОШ им. Героя Советского Союза Тюрнева П.Ф.»	3	66,67	100	66,67	44,44	50	66,67	66,67	100	66,67	33,33	66,67	33,33	66,67	33,33	66,67
МКОУ «СОШ с. Макарово»	11	77,27	100	77,27	69,7	86,36	54,55	36,36	36,36	45,45	63,64	45,45	59,09	81,82	36,36	36,36
МКОУ ООШ с. Петропавловское»	2	75	50	25	66,67	50	100	50	100	100	50	100	50	100	25	0

МКОУ «Средняя школа п. Юбилейный»	4	87,5	100	100	41,67	62,5	100	100	75	75	87,5	100	50	100	25	0
-----------------------------------	---	------	-----	-----	-------	------	-----	-----	----	----	------	-----	----	-----	----	---