



**Управление образования администрации
Киренского муниципального округа**

ул. Ленрабочих 30, г. Киренск, 666703
Тел. (39568) 4-41-02, факс (39568) 4-38-34
E-mail: main@38kir.ru
ОКПО 2106116, ОГРН 1023802600293
ИНН/КПП 3831001288/383101001

15.06.2026 № _____ от _____
на № _____ от _____

Руководителям
общеобразовательных организаций,
руководителю окружного методического
объединения учителей русского языка и
литературы

**Аналитическая справка по итогам проведения
всероссийской проверочной работы
по русскому языку в 5 классах**

В соответствии с постановлением Правительства Российской Федерации от 30 апреля 2024 года №556 «Об утверждении перечня мероприятий по оценке качества образования и Правил проведения мероприятий по оценке качества образования», приказом Федеральной службы по надзору в сфере образования и науки (Рособрнадзор) от 7 мая 2025 года №991 «Об утверждении состава участников, сроков и продолжительности проведения всероссийских проверочных работ в образовательных организациях, осуществляющих образовательную деятельность по образовательным программам начального общего, основного общего, среднего общего образования, а также перечня учебных предметов, по которым проводятся всероссийские проверочные работы в образовательных организациях, осуществляющих образовательную деятельность по образовательным программам начального общего, основного общего, среднего общего образования, в 2025/2026 учебном году», распоряжением министерства образования Иркутской области от 4 марта 2026 года №55-255-мр «О проведении всероссийских проверочных работ в 2025/2026 учебном году», приказом управления образования администрации Киренского муниципального округа от 16 марта 2026 года №129 «О проведении всероссийских проверочных работ в 4 – 8, 10 классах в 2025 – 2026 учебном году» с целью осуществления мониторинга уровня и качества подготовки обучающихся в соответствии с федеральными государственными образовательными стандартами и федеральными основными общеобразовательными программами с **20 апреля по 20 мая 2026 года** была проведена **всероссийская проверочная работа** (далее – ВПР) **по русскому языку в 5-ых классах.**

Весной 2025 – 2026 учебного года в проверочной работе участвовало 10 общеобразовательных организаций:

- МКОУ «Средняя школа №1 г. Киренска»;
- МКОУ «Средняя школа №3 г. Киренска»;
- МКОУ «Средняя школа №5 г. Киренска»;
- МКОУ «Средняя школа №6 г. Киренска»;
- МКОУ «Основная школа №9 г. Киренска»;
- МКОУ «Средняя школа п. Алексеевск»;
- МКОУ «ООШ с. Алымовка»;
- МКОУ «Криволюкская СОШ им. Героя Советского Союза Тюрнева П.Ф.»;
- МКОУ «СОШ с. Макарово»;
- МКОУ «ООШ с. Петропавловское».

В проверочной работе приняло участие 162 обучающихся, из них справился с работой 14 человек, не справился – 21.

Весной 2024 – 2025 учебного года в ВПР участвовало 187 обучающихся из 13 общеобразовательных организаций, из которых 163 человека справилось с работой, не справилось – 24.

Весной 2023 – 2024 учебного года в проверочной работе приняло участие 196 обучающихся из 12 общеобразовательных организаций, из них 173 участников справилось с работой, 23 человека не справилось.

Работы по русскому языку для каждой общеобразовательной организации формировались индивидуально из закрытого банка заданий.

Проверочная работа содержала 5 заданий, в том числе 4 задания к приведенному в варианте проверочной работы тексту для чтения.

Задания №№1, 2, 3 предполагали запись развернутого ответа; задание 4 – в виде слова (сочетания слов); задание 5 – постановку ударения в приведенных словах.

**Таблица «Сводная таблица результатов
ВПР по русскому языку»**

Учебный год	Кол-во участников	Степень обученности	Качество обученности	Средний балл
2023 – 2024 весна	196	88%	47%	3,5
2024 – 2025 весна	187	87%	55%	3,6
2025 – 2026 весна	162	87%	51%	3,5

По данным из таблицы видно, что в сравнении с результатами весны 2023 – 2024 и 2024 – 2025 учебных годов отмечается стабильная динамика степени обученности и отрицательная динамика качества обученности (-4%).

В таблице «Достижение планируемых результатов» представлены результаты выполнения заданий, соответствующих тем или иным элементам содержания в программах основного

общего образования. По данным из таблицы можно отследить, какие умения освоены лучше, а какие – хуже.

Таблица «Достижение планируемых результатов»

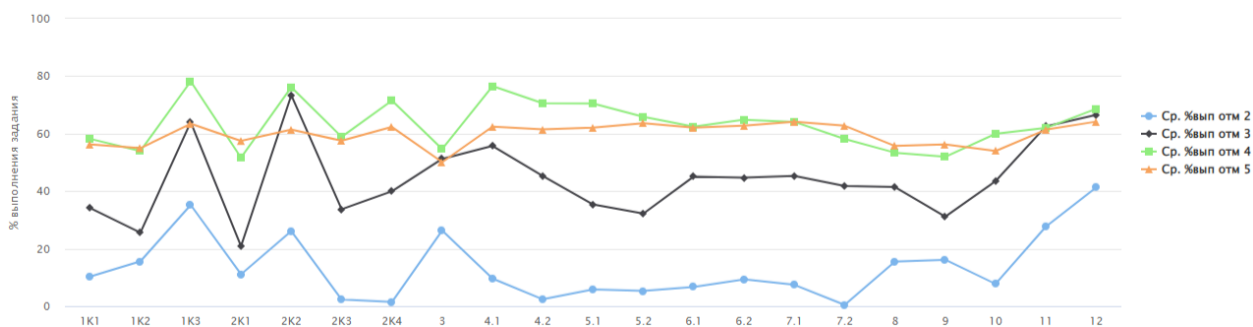
№	Блоки ПООП выпускник научится / получит возможность научиться или проверяемые требования (умения) в соответствии с ФГОС (ФК ГОС)	Макс. балл	Средний % выполнения		
			По району / округу	По региону	По России
весна 2024 - 2025 учебного года весна 2025 - 2026 учебного года			187/ 162	29391/ 29321	1553813/ -
1К1	Соблюдать на письме нормы современного русского литературного языка, в том числе во время списывания текста объемом 90–100 слов.	4	66,9 70,83	59,46 61,46	65,39
1К2	Соблюдать на письме нормы современного русского литературного языка, в том числе во время списывания текста объемом 90–100 слов.	3	63,64 69,75	59,15 60,01	65,97
1К3	Соблюдать на письме нормы современного русского литературного языка, в том числе во время списывания текста объемом 90–100 слов.	2	91,76 82,72	90,98 90,73	91,75
2К1	Проводить фонетический анализ слов.	3	47,54 61,11	43,59 47,14	52,17
2К2	Проводить морфологический анализ имен существительных, частичный морфологический анализ имен прилагательных, глаголов (в рамках изученного).	3	54,36 28,19	38,03 40,08	46,02
2К3	Проводить синтаксический анализ простых предложений, проводить пунктуационный анализ простых осложненных и сложных предложений (в рамках изученного).	3	60,42 49,59	44,52 45,76	50,92
3	Осуществлять информационную переработку прочитанных научно-учебного, художественного и научно-популярного текстов, включая умения формулировать вопросы по содержанию текста и отвечать на них; осуществлять выбор языковых средств для создания высказывания в соответствии с целью, темой и коммуникативным замыслом.	2	65,63 60,19	55,55 57,89	61,68
4.1	Объяснять лексическое значение слова разными способами (подбор однокоренных слов, подбор синонимов и антонимов, определение значения слова по контексту).	1	71,02 77,78	73,25 74,23	78,63
4.2	Объяснять лексическое значение слова разными способами (подбор однокоренных слов, подбор синонимов и антонимов, определение значения слова по контексту).	1	61,36 52,47	48,21 48,88	55,34
5	Соблюдать нормы постановки ударения (в рамках изученного).	2	79,83 78,09	68,57 68,21	74,61

В сравнении с результатами весны 2024 – 2025 учебного года можно увидеть следующее:

- весной 2025 – 2026 учебного года планируемые результаты обучающихся общеобразовательных организаций Киренского округа в основном выше областных (№№1(1К1, 1К2), 2(2К1, 2К3), 3, 4(4.1, 4.2));

- весной 2024 – 2025 учебного года результаты выполнения заданий обучающимися в основном выше областных (№№1(1К1, 1К2, 1К3), 2(2К1, 2К2, 2К3), 3, 4(4.2), 5) и российских (№№1(1К1, 1К3), 2(2К2, 2К3), 3, 4(4.2), 5).

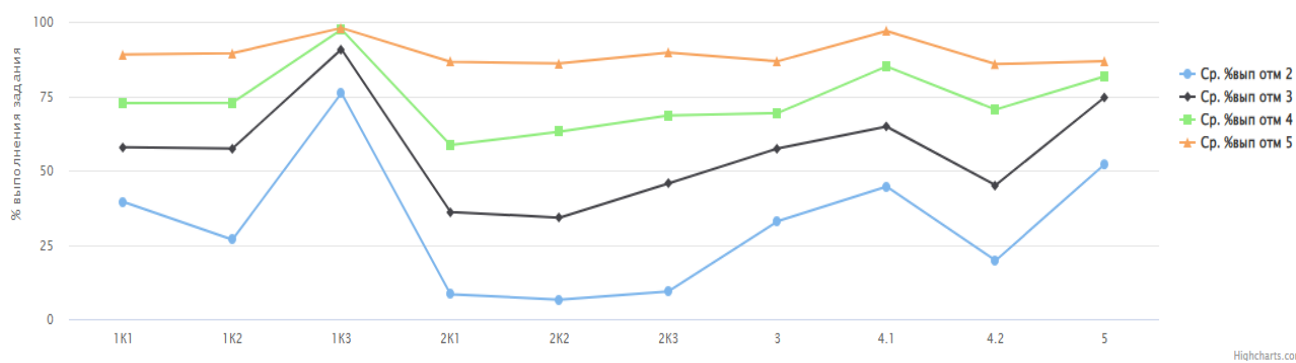
**Гистограмма «Ср. % выполнения заданий группами обучающихся»
весна 2023 – 2024 учебного года**



У обучающихся с отметками «5», «4», «3» и «2» имеются проблемы в формировании планируемого результата, проверяемого заданиями:

- №2(2К1) на умение проводить фонетический разбор слова;
- №2(2К3) на умение проводить морфологический разбор слова;
- №4(4.2) на предметное учебно-языковое умение опознавать самостоятельные части речи и их формы, служебные части речи в указанном предложении, определять отсутствующие в указанном предложении изученные части речи;
- №7(7.2) на умение объяснить выбор написания.

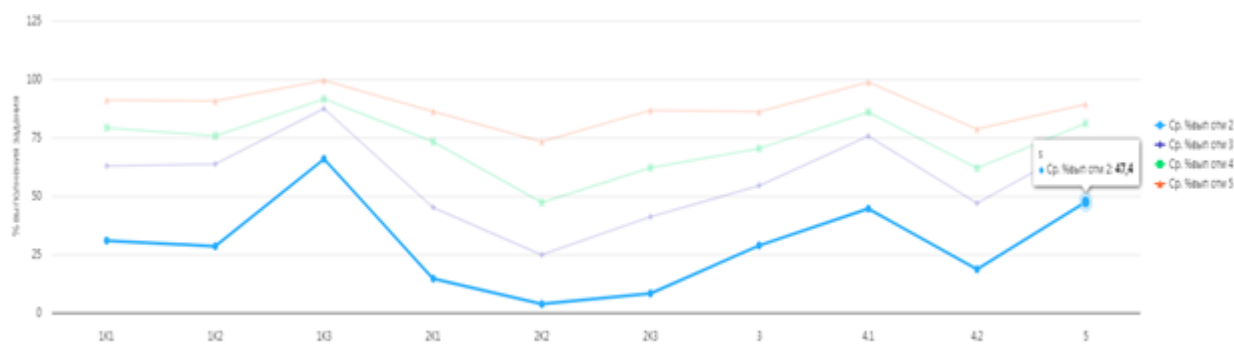
весна 2024 – 2025 учебного года



У обучающихся с отметками «5», «4», «3» и «2» имеются проблемы в формировании планируемого результата, проверяемого заданиями:

- №2(2К1) на умение проводить фонетический разбор слова;
- №4(4.2) на умения подбирать синонимы, антонимы, омонимы и различать многозначные слова и омонимы.

весна 2025 – 2026 учебного года



У обучающихся с отметками «5», «4», «3» и «2» имеются проблемы в формировании планируемого результата, проверяемого заданиями:

- №2(2K1) на умение проводить фонетический разбор слова;
- №2(2K2) на умение проводить морфологический анализ имен существительных, частичный морфологический анализ имен прилагательных, глаголов (в рамках изученного);
- №4(4.2) на умение подбирать синонимы и антонимы.

Весной 2023 – 2024 и 2024 – 2025 учебных годов у обучающихся вызвали затруднения подобные задания (№№2(2K1), 4(4.2)).

По данным из таблицы «Статистика по отметкам» (Приложение №2) можно отметить следующее:

- количество «2» меньше на 10,74% в сравнении по региону;
- количество «3» больше на 0,53% по региону;
- количество «4» больше в сравнении с регионом на 8,32%;
- количество «5» больше на 1,89% по региону.

Весной 2024 – 2025 учебного года статистика по отметкам (в %) была следующая:

- количество «2» меньше на 13,51% по региону, но больше по всей выборке – на 0,37%;
- количество «3» меньше на 3,31% по региону и на 6,88% по всей выборке;
- количество «4» больше в сравнении с регионом на 6,85% и всей выборкой – на 0.25%;
- количество «5» больше на 9,97% по региону и на 5,99% всей выборке.

Максимальный первичный балл составил 24 балла.

По данным из гистограмм «Распределение первичных баллов» (Приложение №3) в сравнении с результатами весны 2023 – 2024 и 2024 – 2025 учебных годов можно увидеть следующее:

- минимальный первичный балл по округу:
 - 2023 – 2024 учебный год (весна) – 3 балла (МКОУ «Средняя школа п. Алексеевск»);
 - 2024 – 2025 учебный год (весна) – 2 балла (МКОУ «Средняя школа п. Алексеевск»);
 - 2025 – 2026 учебный год (весна) – 1 балл (МКОУ «СОШ с. Макарово»);
- максимальный первичный балл по округу:

- 2023 – 2024 учебный год (весна) – 44 балла (МКОУ «Средняя школа №1», МКОУ «Средняя школа №6 г. Киренска», МКОУ «Основная школа с. Кривошапкино»);
- 2024 – 2025 учебный год (весна) – 24 балла (МКОУ «Средняя школа №1»);
- 2025 – 2026 учебный год (весна) – 22 балла (МКОУ «Средняя школа №1 г. Киренска», МКОУ «Средняя школа №3 г. Киренска», МКОУ «Средняя школа №5 г. Киренска»).

По данным из гистограммы «Распределение первичных баллов» можно увидеть, что в Киренском округе наблюдаются подьёмы (всплески) в наборе первичных баллов: 12 баллов (12,3%) – на границе отметки «3», 16 баллов (12,3%) – на границе отметки «4». Весной 2024 – 2025 учебного года по району – на границе отметки «3» - 12 баллов (13,1%).

По данным из гистограмм «Распределение первичных баллов» (Приложение №4) в общеобразовательных организациях в сравнении с результатами весны 2023 – 2024 и 2024 – 2025 учебных годов можно увидеть следующее:

- минимальный первичный балл:

- МКОУ «Средняя школа №1» / МКОУ «Средняя школа №1 г. Киренска» - 11 баллов / 4 балла / 2 балла;
- МКОУ «Средняя школа №3 г. Киренска» - 4 балла / 5 баллов / 3 балла;
- МКОУ «Средняя школа №5 г. Киренска» - 8 баллов / 4 балла / 4 балла;
- МКОУ «Средняя школа №6 г. Киренска» - 24 балла / 12 баллов / 2 балла;
- МКОУ «Основная школа №9 г. Киренска» - 8 баллов / 4 балла / -;
- МКОУ «Средняя школа п. Алексеевск» - 3 балла / 2 балла / 13 баллов;
- МКОУ «СОШ с. Алымовка»/ МКОУ «ООШ с. Алымовка» - 20 баллов / 12 баллов / 13 баллов;
- МКОУ «Основная школа с. Коршуново» - - / 12 баллов / -;
- МКОУ «Основная школа с. Кривошапкино» - - / - / -;
- МКОУ «Криволукская СОШ им. Героя Советского Союза Тюрнева П.Ф.» - 20 баллов / 12 баллов / 12 баллов;
- МКОУ «СОШ с. Макарово» - 10 баллов / 13 баллов / 1 балл;
- МКОУ «Средняя школа с. Петропавловское» / МКОУ «ООШ с. Петропавловское» - 22 балла / 36 баллов / - / 12 баллов;
- МКОУ «Средняя школа п. Юбилейный» - 27 баллов / 16 баллов / -;

- максимальный первичный балл:

- МКОУ «Средняя школа №1» / МКОУ «Средняя школа №1 г. Киренска» - 44 балла / 24 балла / 22 балла;
- МКОУ «Средняя школа №3 г. Киренска» - 43 балла / 23 балла / 22 балла;
- МКОУ «Средняя школа №5 г. Киренска» - 42 балла / 21 балл / 22 балла;
- МКОУ «Средняя школа №6 г. Киренска» - 44 балла / 23 балла / 20 баллов;

- МКОУ «Основная школа №9 г. Киренска» - 20 баллов / 13 баллов / 12 баллов;
- МКОУ «Средняя школа п. Алексеевск» - 42 балла / 22 балла / 21 балл;
- МКОУ «СОШ с. Алымовка» / МКОУ «ООШ с. Алымовка» - 29 баллов / 18 баллов / 15 баллов;
- МКОУ «Основная школа с. Коршуново» - - / 16 баллов / -;
- МКОУ «Основная школа с. Кривошапкино» - 44 балла / - / -;
- МКОУ «Криволукская СОШ им. Героя Советского Союза Тюрнева П.Ф.» - 37 баллов / 21 балл / 20 баллов;
- МКОУ «СОШ с. Макарово» - 38 баллов / 18 баллов / 14 баллов;
- МКОУ «Средняя школа с. Петропавловское» / МКОУ «ООШ с. Петропавловское» - 41 балл / 13 баллов / 14 баллов;
- МКОУ «Средняя школа п. Юбилейный» - 32 балла / 22 балла / -.

По данным из гистограмм «Соответствие отметок за выполненную работу (ОВР) и отметок по журналу (ОЖ)» (Приложение №5) в сравнении с результатами весны 2023 – 2024 и 2024 - 2025 учебных годов можно увидеть следующее:

- кол-во обучающихся (%), которые понизили отметки (ОВР < ОЖ):

- 2023 – 2024 учебный год (весна) – 39 (19,9%);
- 2024 – 2025 учебный год (весна) – 31 (17,61%);
- 2025 – 2026 учебный год (весна) – 44 (27,16%);

- кол-во обучающихся (%), которые подтвердили отметки (ОВР = ОЖ):

- 2023 – 2024 учебный год (весна) – 143 (72,96%);
- 2024 – 2025 учебный год (весна) – 124 (70,45%);
- 2025 – 2026 учебный год (весна) – 109 (67,28%);

- кол-во обучающихся (%), которые повысили отметки (ОВР > ОЖ):

- 2023 – 2024 учебный год (весна) – 14 (7,14%);
- 2024 – 2025 учебный год (весна) – 21 (11,39%);
- 2025 – 2026 учебный год (весна) – 9 (5,56%).

По данным из гистограмм и таблицы «Соответствие отметок за выполненную работу (ОВР) и отметок по журналу (ОЖ)» (Приложение №6) в общеобразовательных организациях в сравнении с результатами весны 2023 – 2024 и 2024 – 2025 учебных годов можно увидеть следующее:

- кол-во обучающихся (%), которые понизили отметки (ОВР < ОЖ):

- МКОУ «Средняя школа №1» / МКОУ «Средняя школа №1 г. Киренска» - 17 (31,48%) / 13 (23,21%) / 15 (28,3%);
- МКОУ «Средняя школа №3 г. Киренска» - 8 (20,51%) / 8 (26,67%) / 12 (44,44%);
- МКОУ «Средняя школа №5 г. Киренска» - 5 (10,64%) / 4 (10%) / 8 (22,22%);

- МКОУ «Средняя школа №6 г. Киренска» - 0 / 0 / 6 (37,5%);
- МКОУ «Основная школа №9 г. Киренска» - 4 (100%) / 2 (100%) / 0;
- МКОУ «Средняя школа п. Алексеевск» - 4 (23,53%) / 4 (28,57%) / 1 (9,09%);
- МКОУ «СОШ с. Алымовка» / МКОУ «ООШ с. Алымовка» - 0 / 0 / 0;
- МКОУ «Основная школа с. Коршуново» - - / 0 / -;
- МКОУ «Основная школа с. Кривошапкино» - 0 / 0 / -;
- МКОУ «Криволюкская СОШ им. Героя Советского Союза Тюрнева П.Ф.» - 0 / 0 / 0;
- МКОУ «СОШ с. Макарово» - 1 (11,11%) / 0 / 2 (33,33%);
- МКОУ «Средняя школа с. Петропавловское» / МКОУ «ООШ с. Петропавловское» - 0 / 0 / 0;
- МКОУ «Средняя школа п. Юбилейный» - 0 / 0 / -;

- кол-во обучающихся (%), которые подтвердили отметки (ОВР = ОЖ):

- МКОУ «Средняя школа №1» / МКОУ «Средняя школа №1 г. Киренска» - 32 (59,26%) / 40 (71,43%) / 34 (64,15%);
- МКОУ «Средняя школа №3 г. Киренска» - 31 (79,49%) / 13 (43,33%) / 13 (48,15%);
- МКОУ «Средняя школа №5 г. Киренска» - 38 (80,85%) / 29 (72,5%) / 28 (77,78%);
- МКОУ «Средняя школа №6 г. Киренска» - 12 (100%) / 10 (100%) / 8 (50%);
- МКОУ «Основная школа №9 г. Киренска» - 0 / 0 / 1 (100%);
- МКОУ «Средняя школа п. Алексеевск» - 12 (70,59%) / 8 (57,14%) / 9 (81,82%);
- МКОУ «СОШ с. Алымовка» / МКОУ «ООШ с. Алымовка» - 2 (100%) / 6 (100%) / 3 (100%);
- МКОУ «Основная школа с. Коршуново» - - / 2 (100%) / -;
- МКОУ «Основная школа с. Кривошапкино» - 1 (100%) / 10 (90,9%) / -;
- МКОУ «Криволюкская СОШ им. Героя Советского Союза Тюрнева П.Ф.» - 4 (100%) / 4 (100%) / 6 (100%);
- МКОУ «СОШ с. Макарово» - 6 (66,67%) / 9 (100%) / 4 (66,67%);
- МКОУ «Средняя школа с. Петропавловское» / МКОУ «ООШ с. Петропавловское» - 1 (33,33%) / 1 (100%) / 3 (100%);
- МКОУ «Средняя школа п. Юбилейный» - 4 (100%) / 2 (100%) / -;

- кол-во обучающихся (%), которые повысили отметки (ОВР > ОЖ):

- МКОУ «Средняя школа №1» / МКОУ «Средняя школа №1 г. Киренска» - 5 (9,26%) / 3 (5,36%) / 4 (7,55%);
- МКОУ «Средняя школа №3 г. Киренска» - 0 / 9 (30%) / 4 (7,55%);
- МКОУ «Средняя школа №5 г. Киренска» - 4 (8,51%) / 7 (17,5%) / 0;
- МКОУ «Средняя школа №6 г. Киренска» - 0 / 0 / 2 (12,5%);
- МКОУ «Основная школа №9 г. Киренска» - 0 / 0 / 0;

- МКОУ «Средняя школа п. Алексеевск» - 1 (5,88%) / 2 (14,29%) / 1 (9,09%);
- МКОУ «СОШ с. Алымовка» / МКОУ «ООШ с. Алымовка» - 0 / 0 / 0;
- МКОУ «Основная школа с. Коршуново» - - / 0 / -;
- МКОУ «Основная школа с. Кривошапкино» - 0 / 1 (9,1%) / -;
- МКОУ «Криволукская СОШ им. Героя Советского Союза Тюрнева П.Ф.» - 0 / 0 / 0;
- МКОУ «СОШ с. Макарово» - 2 (22,22%) / 0 / 0;
- МКОУ «Средняя школа с. Петропавловское» / МКОУ «ООШ с. Петропавловское» - 2 (66,67%) / 0 / 0;
- МКОУ «Средняя школа п. Юбилейный» - 0 / 0 / -.

Рассматривая динамику по русскому языку по преимственности (4 кл. (весна 2024 – 2025уч.г.) – 5 кл. (весна 2025 – 2026 уч.г.)) (Приложение №7), можно отметить следующее:

- степень обученности:

- МКОУ «Средняя школа №1» / МКОУ «Средняя школа №1 г. Киренска» - 98% / 91% - отрицательная динамика;
- МКОУ «Средняя школа №3 г. Киренска» - 96% / 74% - отрицательная динамика;
- МКОУ «Средняя школа №5 г. Киренска» - 93% / 92% - отрицательная динамика;
- МКОУ «Средняя школа №6 г. Киренска» - 79% / 75% - отрицательная динамика;
- МКОУ «Основная школа №9 г. Киренска» - - / 100%;
- МКОУ «Средняя школа п. Алексеевск» - 86% / 100% - положительная динамика;
- МКОУ «ООШ с. Алымовка» - 100% / 100% - стабильная динамика;
- МКОУ «Основная школа с. Коршуново» - - / -;
- МКОУ «Основная школа с. Кривошапкино» - 100% / -;
- МКОУ «Криволукская СОШ им. Героя Советского Союза Тюрнева П.Ф.» - 100% / 100% - стабильная динамика;
- МКОУ «СОШ с. Макарово» - 100% / 67% - отрицательная динамика;
- МКОУ «ООШ с. Петропавловское» - 100% / 100% - стабильная динамика;
- МКОУ «Средняя школа п. Юбилейный» - - / -;

- качество обученности:

- МКОУ «Средняя школа №1» / МКОУ «Средняя школа №1 г. Киренска» - 57% / 57% - стабильная динамика;
- МКОУ «Средняя школа №3 г. Киренска» - 63% / 37% - отрицательная динамика;
- МКОУ «Средняя школа №5 г. Киренска» - 51% / 64% - положительная динамика;
- МКОУ «Средняя школа №6 г. Киренска» - 29% / 50% - положительная динамика;
- МКОУ «Основная школа №9 г. Киренска» - - / 0%;
- МКОУ «Средняя школа п. Алексеевск» - 57% / 64% - положительная динамика;
- МКОУ «ООШ с. Алымовка» - 67% / 0% - отрицательная динамика;

- МКОУ «Основная школа с. Коршуново» - - / -;
- МКОУ «Основная школа с. Кривошапкино» - 80% / -;
- МКОУ «Криволукская СОШ им. Героя Советского Союза Тюрнева П.Ф.» - 50% / 67% - положительная динамика;
- МКОУ «СОШ с. Макарово» - 50% / 0% - отрицательная динамика;
- МКОУ «ООШ с. Петропавловское» - 33% / 0% - отрицательная динамика;
- МКОУ «Средняя школа п. Юбилейный» - - / -.

По округу отмечается отрицательная динамика степени обученности (94% / 87%) и динамика качества обученности (54% / 51%).

В работах обучающиеся допустили ошибки в заданиях (% выполнения заданий составил меньше 50%):

- на умение распознавать имена существительные, имена прилагательные, глаголы; проводить морфологический анализ имен существительных, частичный морфологический анализ имен прилагательных, глаголов (в рамках изученного) (№2(2К2));

- на умение распознавать единицы синтаксиса (словосочетание и предложение), проводить синтаксический анализ простых предложений, проводить пунктуационный анализ простых осложненных и сложных предложений (в рамках изученного) (№2(2К3)).

Результаты выполнения заданий по русскому языку обучающимися 5-ых классов представлены в таблице Приложения №8.

Рекомендации:

1. Руководителям общеобразовательных организаций довести информацию об итогах всероссийской проверочной работы по русскому языку в 5 классах до всех участников образовательных отношений: обучающихся, родителей (законных представителей), учителей.

2. Администрации общеобразовательных организаций:

- провести детальный анализ результатов ВПР;

- провести сравнительный анализ результатов выполнения заданий ВПР обучающихся по предмету, участвовавших в проверочных работах, сопоставив их с показателями предыдущего года (при условии идентичности тематических блоков и проверяемых умений) для выявления устойчивых тематических дефицитов;

- разработать план («дорожную карту») по результатам анализа оценочных процедур, в том числе федеральной, направленного на повышение качества образования в общеобразовательной организации;

- организовать работу с педагогическим коллективом общеобразовательной организации, в том числе определения направлений методической подготовки педагогических работников, оказание методической помощи учителям, имеющим профессиональные проблемы и дефициты в части оценивания результатов обучающихся при проведении оценочных процедур качества образования, обеспечение преемственности начального и основного уровней образования;

- при организации и проведении педагогических советов, методических советов, методических объединений, семинаров рассмотреть проблему повышения уровня объективности оценивания знаний, умений и навыков учащихся по предметам и повышения качества образования.

3. Руководителям общеобразовательных организаций МКОУ «Основная школа №9 г. Киренска», МКОУ «ООШ с. Алымовка», МКОУ «СОШ с. Макарово», МКОУ «ООШ с. Петропавловское», показавшим низкие образовательные результаты:

- проанализировать результаты ВПР и выявить причины снижения образовательных результатов у обучающихся;
- обеспечить персональный контроль деятельности педагогов, обучающиеся которых показали низкий уровень качества выполнения проверочных работ;
- скорректировать планы повышения квалификации педагогов.


4. Руководителю окружного методического объединения учителей русского языка и литературы Бутузовой И.А. на заседании методического объединения:

- провести содержательный анализ результатов ВПР;
- продумать систему методических мероприятий, направленных на обеспечение преемственности начального и основного уровней образования (совместные семинары, заседания методических объединений, работа творческих и рабочих групп и т.п.) в том числе и по результатам проведения внешних и внутренних оценочных процедур;
- принимать участие в вебинарах, работе стажировочных площадок, заседаниях окружных методических объединений с целью повышения метапредметных компетенций.

5. Учителям русского языка и литературы:

- проанализировать результаты ВПР;
- использовать результаты анализа ВПР для коррекции знаний учащихся, организации мониторинга уровня сформированности предметных и метапредметных результатов;
- повторить материал по темам: «Морфологический разбор слова», «Синтаксический разбор предложения»;
- при подготовке обучающихся к написанию ВПР использовать пособия из федерального перечня (ссылки: <https://fioco.ru/>, https://fioco.ru/expert_of_ed_pub), в том числе электронные образовательные ресурсы, позволяющие ребенку самостоятельно проверять правильность выполнения задания;
- внедрять эффективные педагогические практики в процесс обучения.

**Начальник управления образования
администрации Киренского муниципального округа:**

 **О.П. Сурова**

Исп. Спиридонова Наталья Александровна, методист МКУ «Центр развития образования»
Тел.: 89641010485, e-mail: cro@38kir.ru, natalijaspiri@yandex.ru

Таблица «Результаты ВПР по русскому языку»

№ п/п	Наименование общеобразовательных организаций	Кол-во обуча-ся	«5»	«4»	«3»	«2»	СО	КО	Средний балл
1	МКОУ «Средняя школа №1»	54/	8	22	19	5	91%	56%	3,6
		56/	11	18	18	9	84%	52%	3,6
2	МКОУ «Средняя школа №3 г. Киренска»	39/	2	8	22	7	82%	26%	3,1
		30/	8	6	8	8	73%	47%	3,5
		27	3	7	10	7	74%	37%	3,2
3	МКОУ «Средняя школа №5 г. Киренска»	47/	6	23	15	3	94%	62%	3,7
		40/	11	15	10	4	90%	65%	3,8
		36	5	18	10	3	92%	64%	3,7
4	МКОУ «Средняя школа №6 г. Киренска»	12/	1	4	7	0	100%	42%	3,5
		10/	2	6	2	0	100%	80%	4
		16	2	6	4	4	75%	50%	3,4
5	МКОУ «Основная школа №9 г. Киренска»	4/	0	0	1	3	25%	0%	2,3
		2/	0	0	1	1	50%	0%	2,5
		1	0	0	1	0	100%	0%	3
6	МКОУ «Средняя школа п. Алексеевск»	17/	2	3	8	4	76%	29%	3,2
		14/	3	3	6	2	86%	43%	3,5
		11	2	5	4	0	100%	64%	3,8
7	МКОУ «СОШ с. Алымовка»	2/	0	1	1	0	100%	50%	3,5
		6/	0	4	2	0	100%	67%	3,7
8	МКОУ «Основная школа с. Коршуново»	3	0	0	3	0	100%	0%	3
		0/							
		2/	0	1	1	0	100%	50%	3,5
9	МКОУ «Основная школа с. Кривошапкино»	0							
		1/	1	0	0	0	100%	100%	5
		11/	3	4	4	0	100%	64%	3,9
10	МКОУ «Криволукская СОШ им. Героя Советского Союза Тюрнева П.Ф.»	0							
		4/	0	1	3	0	100%	25%	3,3
		4/	1	1	2	0	100%	50%	3,8
11	МКОУ «СОШ с. Макарово»	6	2	2	2	0	100%	67%	4
		9/	0	5	3	1	89%	56%	3,2
		9/	0	4	5	0	100%	44%	3,4
12	МКОУ «Средняя школа с. Петропавловское»	6	0	0	4	2	67%	0%	2,7
		3/	2	1	0	0	100%	100%	4,7
		1/	0	0	1	0	100%	0%	3
12	МКОУ «ООШ с. Петропавловское»	3	0	0	3	0	100%	0%	3
		3	0	0	3	0	100%	0%	3

13	МКОУ «Средняя	4/	0	2	2	0	100%	50%	3,5
	школа п.	2/	1	1	0	0	100%	100%	4,5
	Юбилейный»	0							
По району:									
весна 2023 – 2024 уч.г.		196/	22	70	81	23	88%	47%	3,5
весна 2024 – 2025 уч.г.		187/	40	63	60	24	87%	55%	3,6
По округу:									
весна 2025 – 2026 уч.г.		162	23	59	59	21	87%	51%	3,5

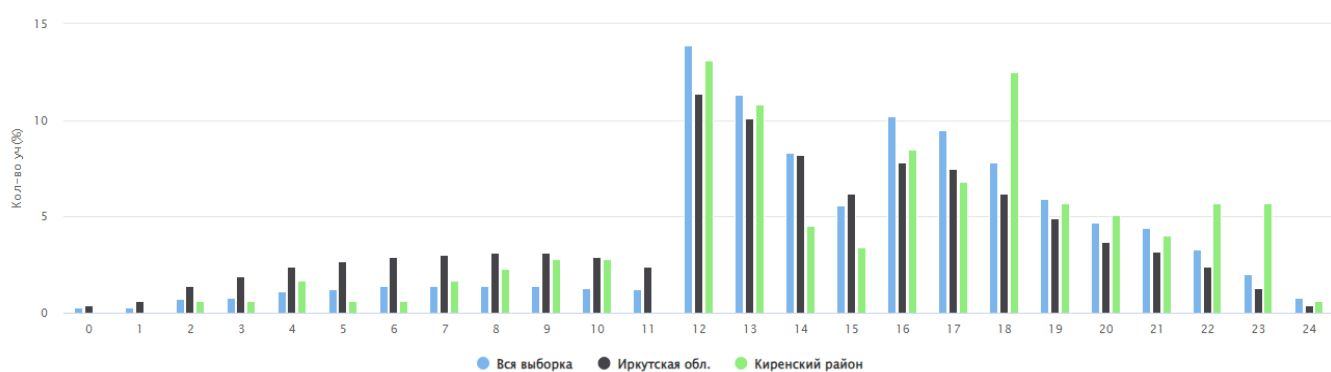
Таблица «Статистика по отметкам»

Группы участников	Кол-во обуч-ся	Распределение групп баллов в %			
		«2»	«3»	«4»	«5»
Вся выборка	932988/	10,52	39,06	36,6	13,83
	1553813/	12,2	38,97	33,44	15,4
	-	-	-	-	-
Иркутская область	28404/	20,36	37,91	31,42	10,31
	29391/	26,34	35,4	26,84	11,42
	29321	23,7	35,89	28,1	12,31
Киренский район	196/	11,73	41,33	35,71	11,22
	184/	12,83	32,09	33,69	21,39
Киренский округ	162	12,96	36,42	36,42	14,2

Гистограмма «Распределение первичных баллов» весна 2023 – 2024 учебного года



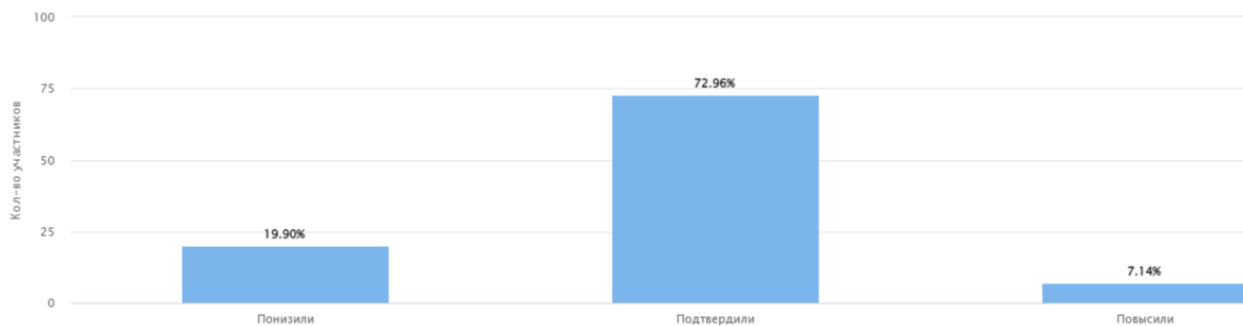
весна 2024 – 2025 учебного года



весна 2025 – 2026 учебного года

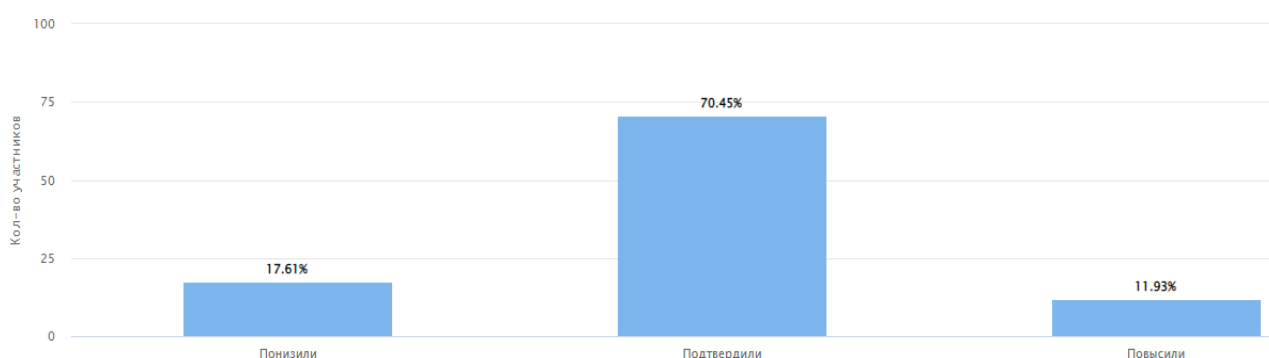


**Гистограмма «Соответствие отметок за выполненную работу и отметок по журналу»
весна 2023 – 2024 учебного года**



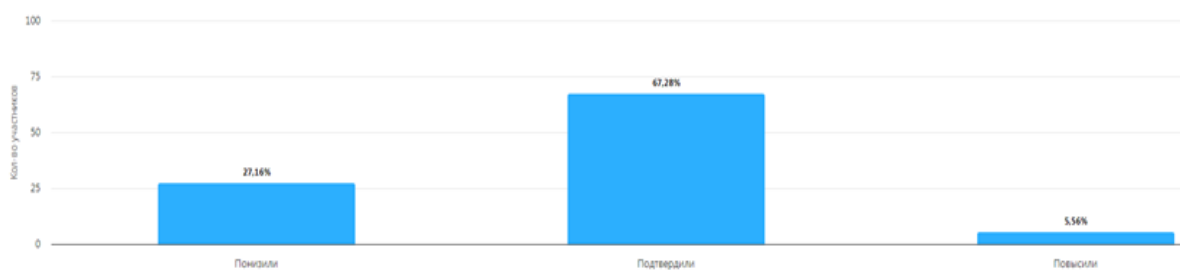
● Киренский район

весна 2024 – 2025 учебного года



● Киренский район

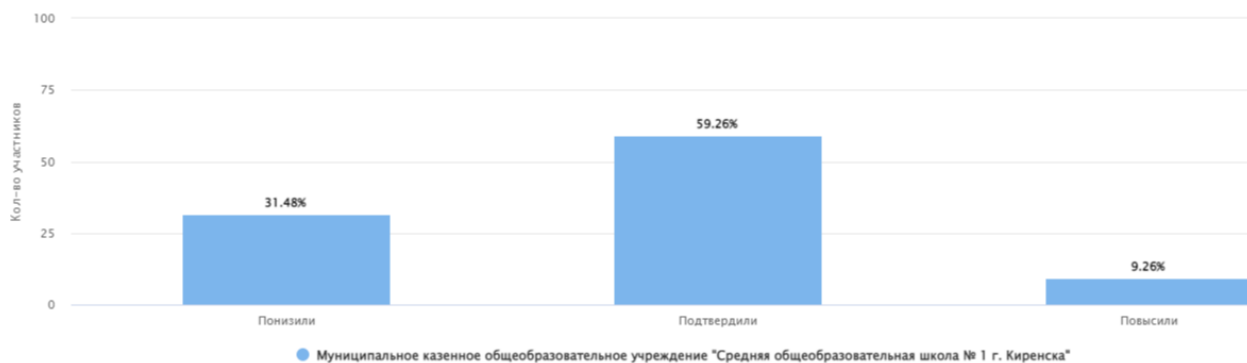
весна 2025 – 2026 учебного года



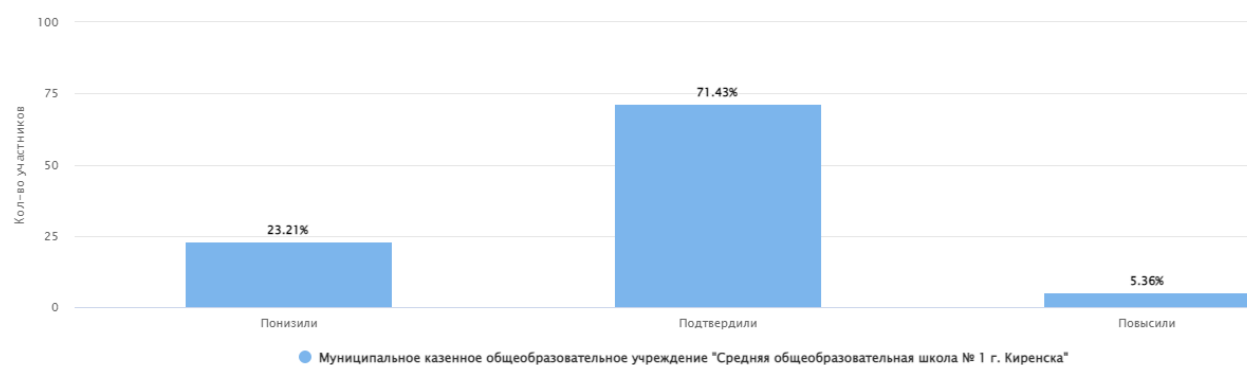
● Киренский муниципальный округ

Гистограмма «Соответствие отметок за выполненную работу и отметок по журналу»

**МКОУ «Средняя школа №1»
весна 2023 – 2024 учебного года**



весна 2024 – 2025 учебного года



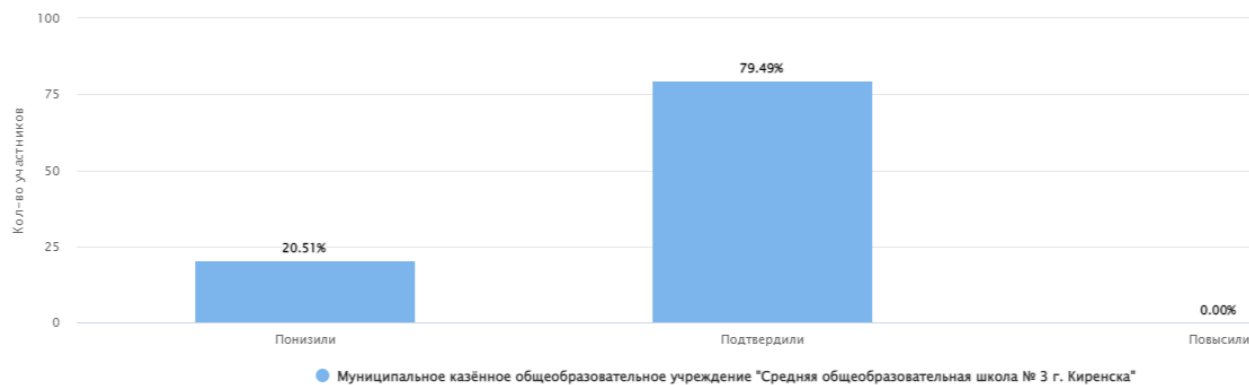
МКОУ «Средняя школа №1 г. Киренска»

весна 2025 – 2026 учебного года

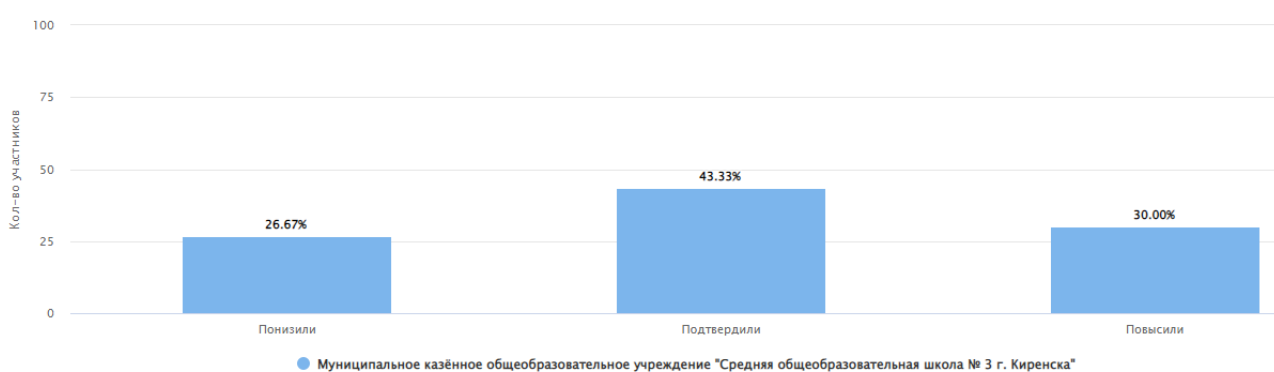


МКОУ «Средняя школа №3 г. Киренска»

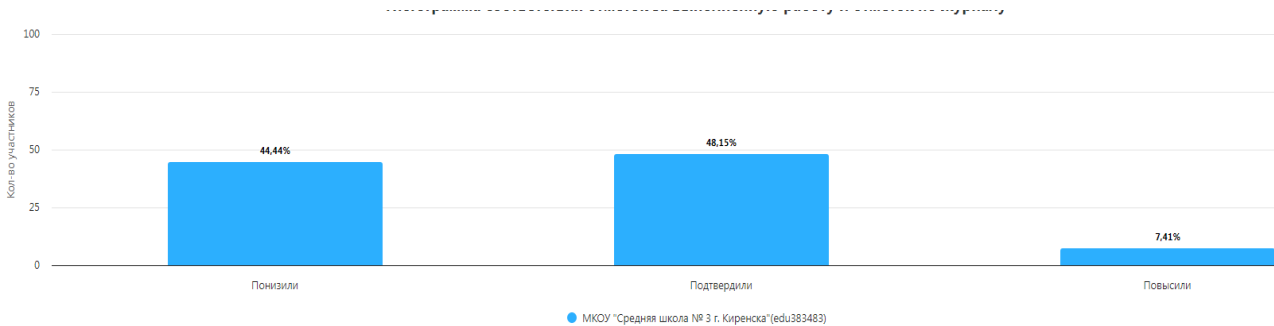
весна 2023 – 2024 учебного года



весна 2024 – 2025 учебного года

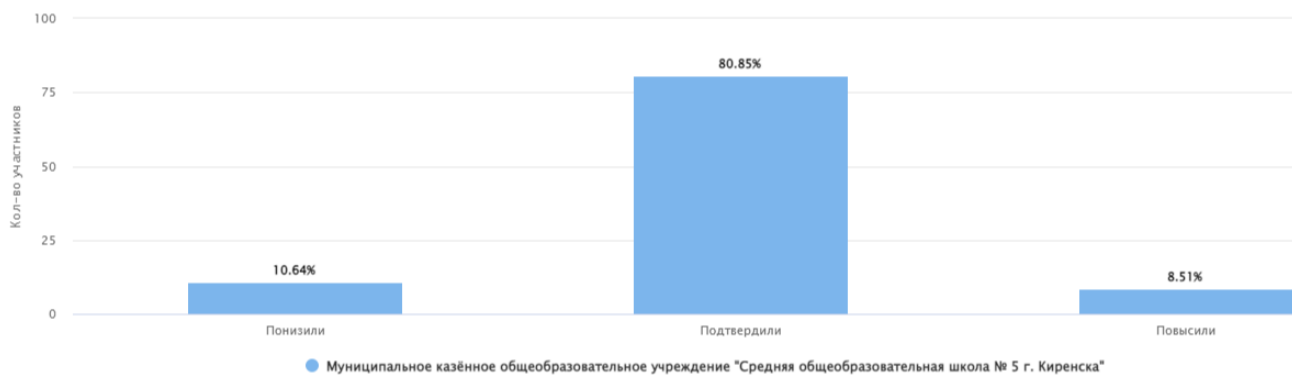


весна 2025 – 2026 учебного года

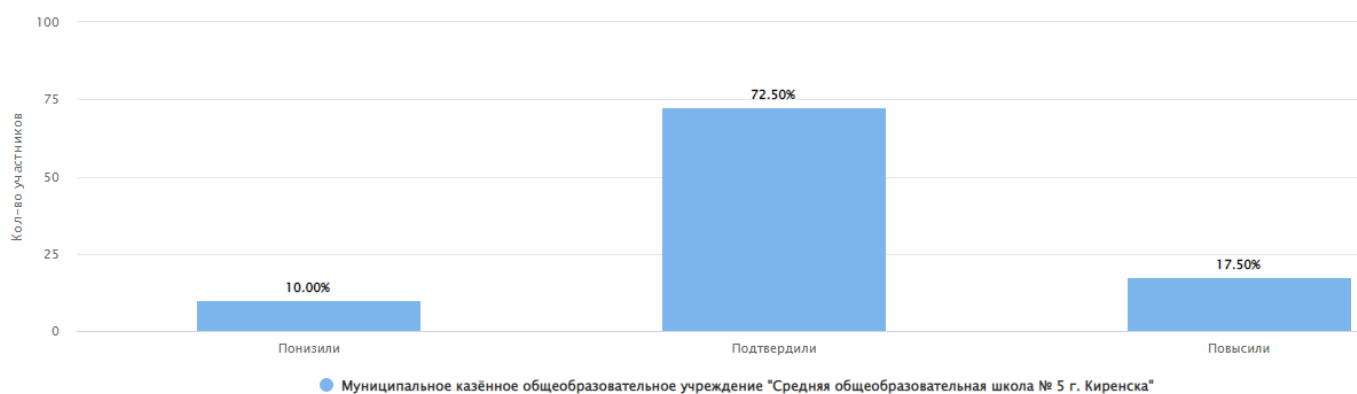


МКОУ «Средняя школа №5 г. Киренска»

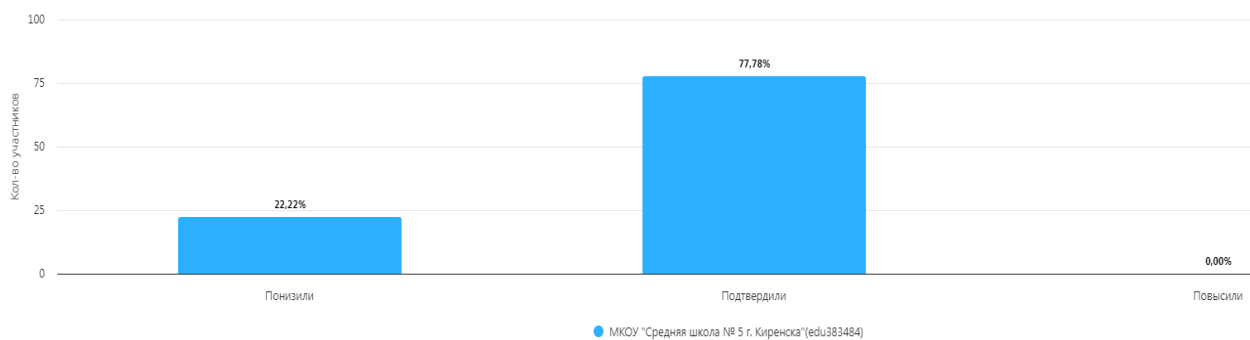
весна 2023 – 2024 учебного года



весна 2024 – 2025 учебного года



весна 2025 – 2026 учебного года




МКОУ «Средняя школа №6 г. Киренска»

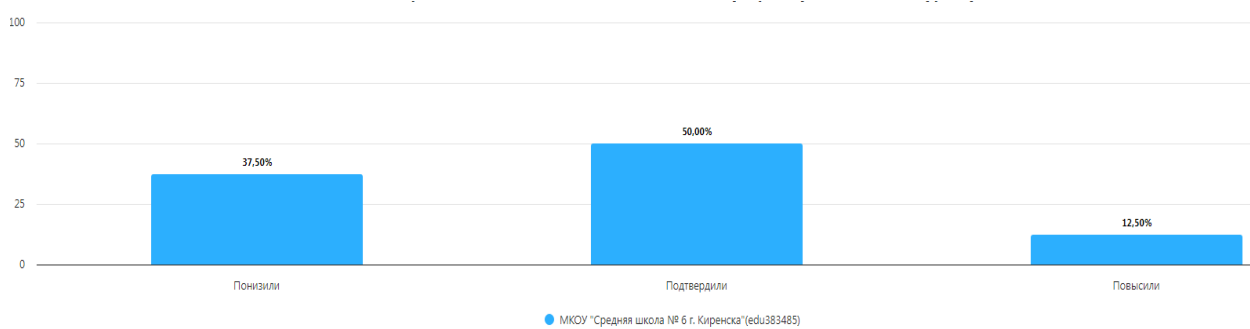
весна 2023 – 2024 учебного года



весна 2024 – 2025 учебного года

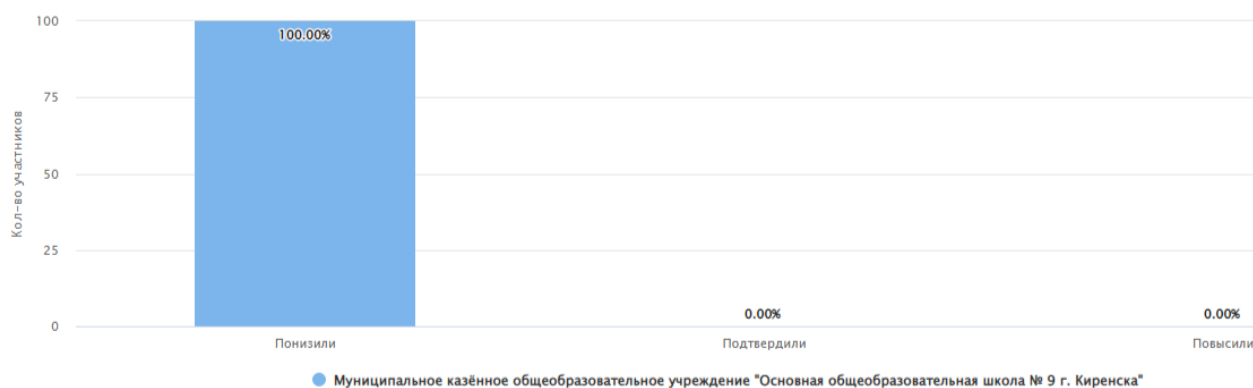


весна 2025 – 2026 учебного года



МКОУ «Основная школа №9 г. Киренска»

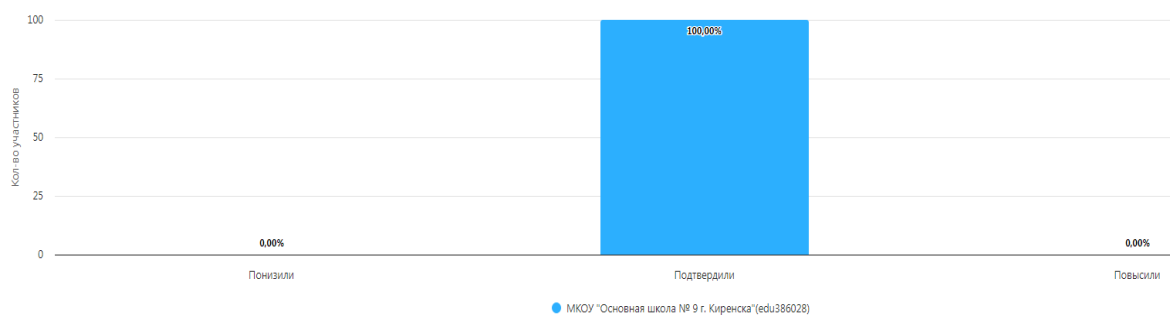
весна 2023 – 2024 учебного года



весна 2024 – 2025 учебного года



весна 2025 – 2026 учебного года



МКОУ «Средняя школа п. Алексеевск»

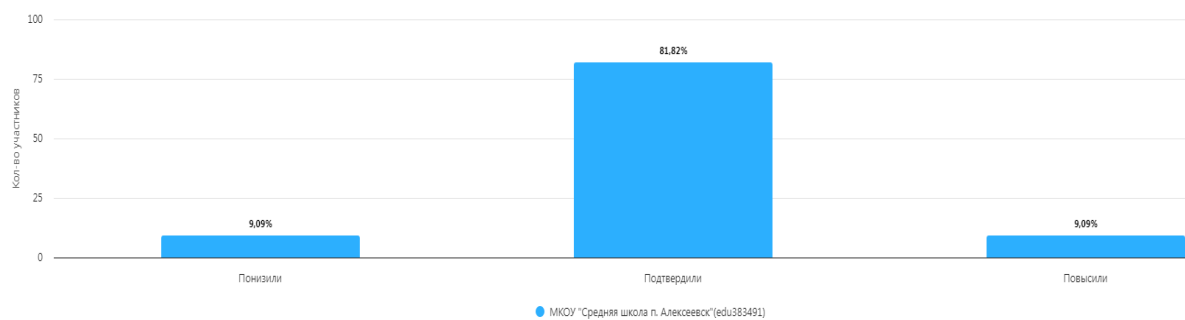
весна 2023 – 2024 учебного года



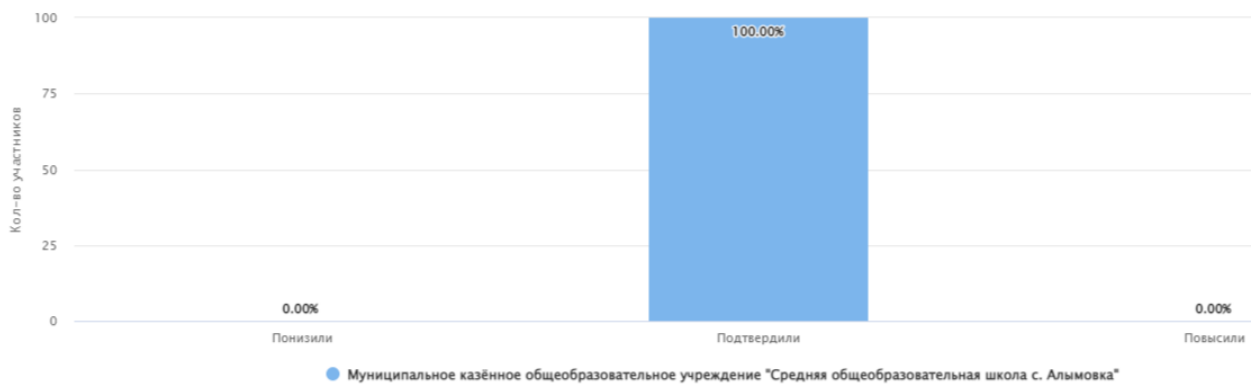
весна 2024 – 2025 учебного года



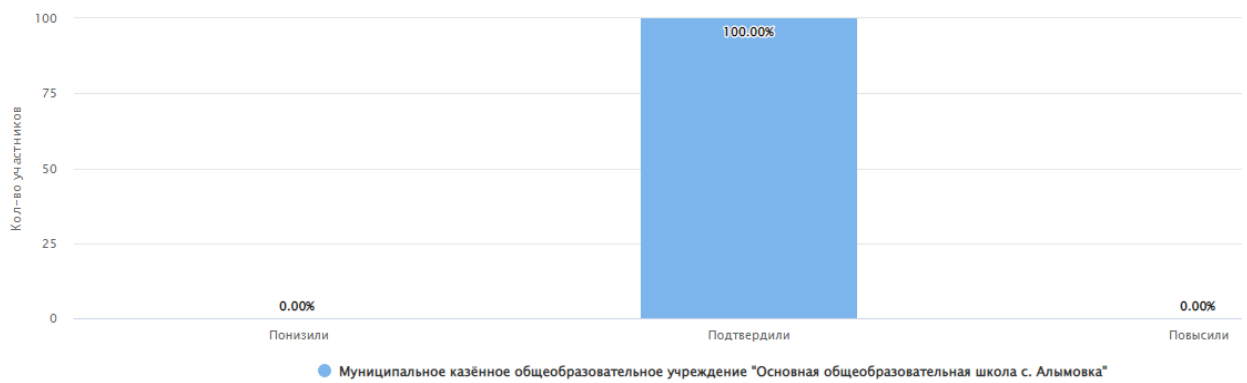
весна 2025 – 2026 учебного года



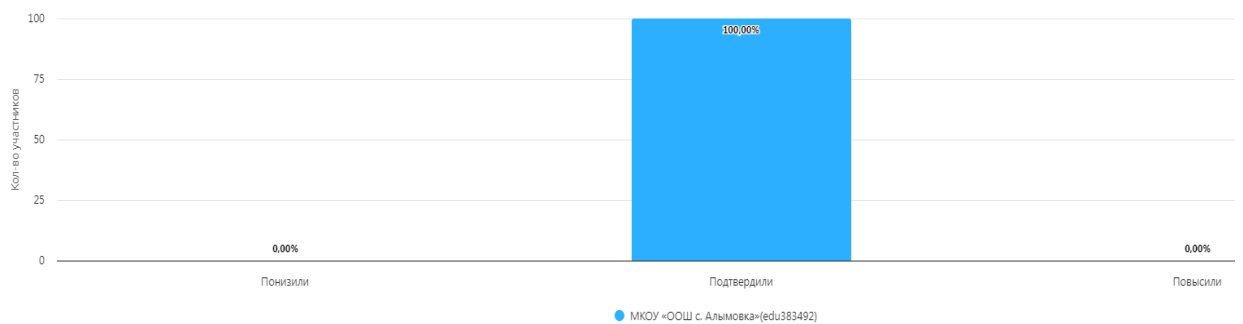
**МКОУ «СОШ с. Алымовка»
весна 2023 – 2024 учебного года**



**МКОУ «ООШ с. Алымовка»
весна 2024 – 2025 учебного года**



весна 2025 – 2026 учебного года



**МКОУ «Основная школа с. Коршуново»
весна 2024 – 2025 учебного года**



Гистограмма «Соответствие отметок за выполненную работу и отметок по журналу»

МКОУ «Основная школа с. Кривошапкино»

весна 2023 – 2024 учебного года





Таблица «Соответствие отметок за выполненную работу (ОВР) и отметок по журналу (ОЖ)»

весна 2024 – 2025 учебного года

Группы участников	Кол-во участников	%
Понизили (Отметка < Отметка по журналу) %	0	0
Подтвердили (Отметка = Отметке по журналу) %	10	90,9
Повысили (Отметка > Отметка по журналу) %	1	9,1
Всего	11	100

МКОУ «Криволукская СОШ им. Героя Советского Союза Тюрнева П.Ф.»

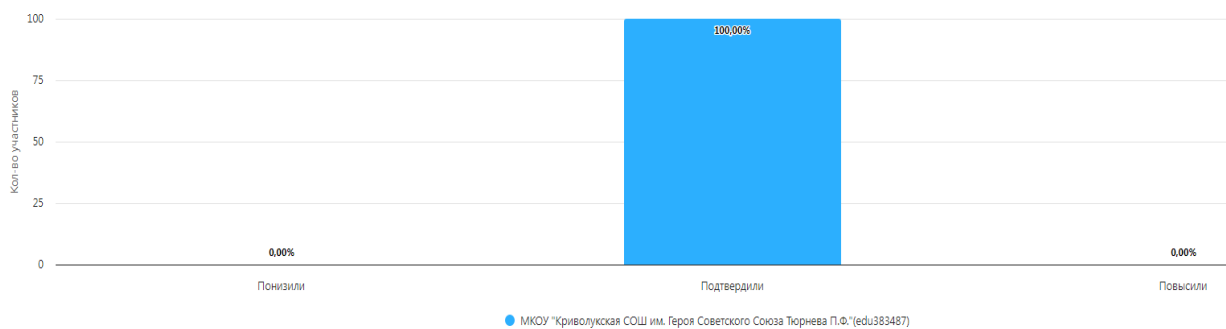
весна 2023 – 2022 учебного года



весна 2024 – 2025 учебного года



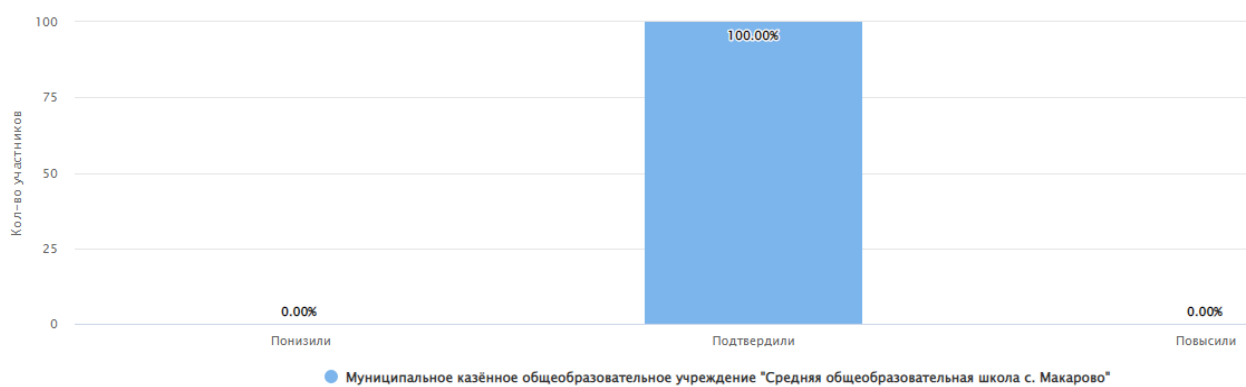
весна 2025 – 2026 учебного года



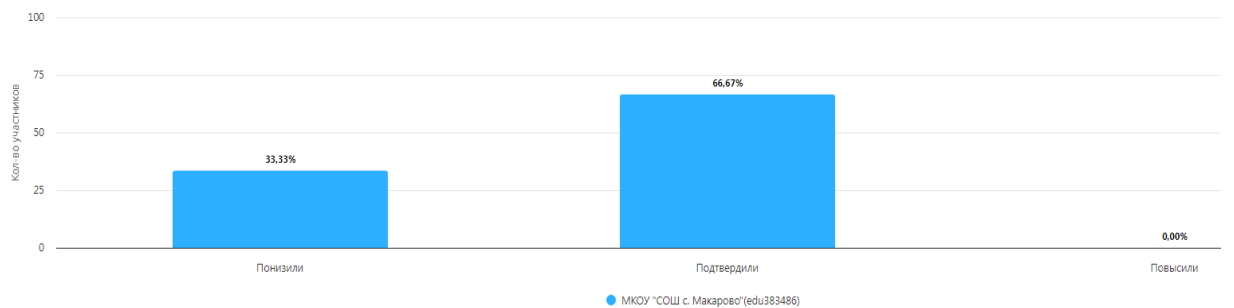
**МКОУ «СОШ с. Макарово»
весна 2023 – 2024 учебного года**



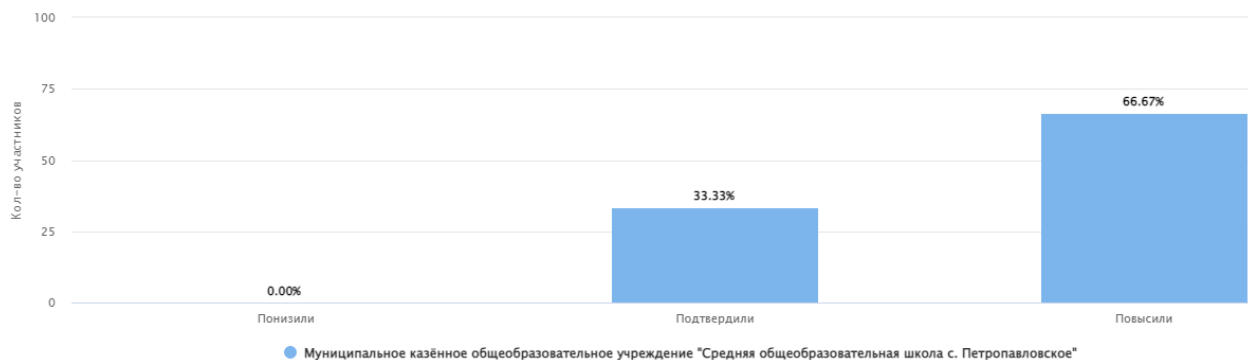
весна 2024 – 2025 учебного года



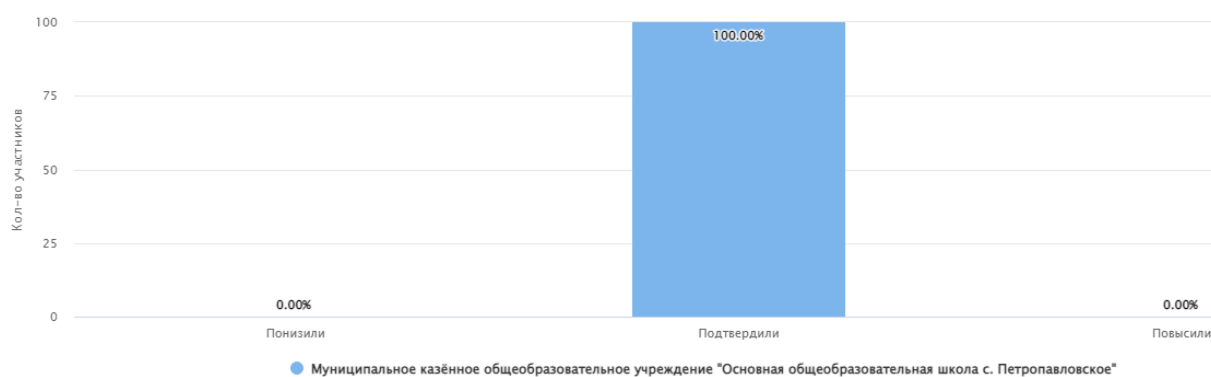
весна 2025 – 2026 учебного года



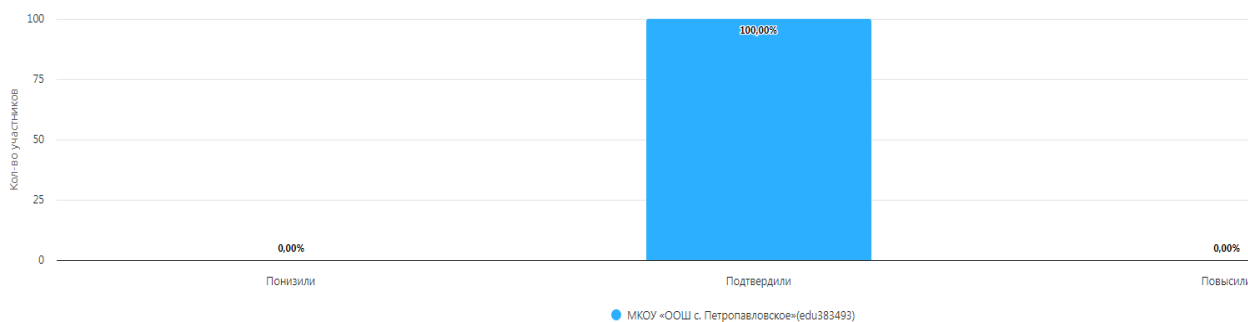
**МКОУ «Средняя школа с. Петропавловское»
весна 2023 – 2024 учебного года**



**МКОУ «ООШ с. Петропавловское»
весна 2024 – 2025 учебного года**



весна 2025 – 2026 учебного года



МКОУ «Средняя школа п. Юбилейный»
весна 2023 – 2024 учебного года



весна 2024 – 2025 учебного года



Таблица «Результаты ВПР по русскому языку по преимственности»

№	Наименование общеобразовательной организации	Степень обученности (СО)	Качество обученности (КО)	Степень обученности (СО)	Качество обученности (КО)	Динамика	
						СО	КО
		4 класс (2024 – 2025 уч.г.)		5 класс (2025 – 2026 уч.г.)			
1	МКОУ «Средняя школа №1»	98%	57%				
	МКОУ «Средняя школа №1 г. Киренска»			74%	57%	отрицательная динамика	стабильная динамика
2	МКОУ «Средняя школа №3 г. Киренска»	96%	63%	74%	37%	отрицательная динамика	отрицательная динамика
3	МКОУ «Средняя школа №5 г. Киренска»	93%	51%	92%	64%	отрицательная динамика	положительная динамика
4	МКОУ «Средняя школа №6 г. Киренска»	79%	29%	75%	50%	отрицательная динамика	положительная динамика
5	МКОУ «Основная школа №9 г. Киренска»	-	-			-	-
6	МКОУ «Средняя школа п. Алексеевск»	86%	57%	100%	64%	положительная динамика	положительная динамика
5	МКОУ «ООШ с. Алымовка»	100%	67%	100%	0%	стабильная динамика	отрицательная динамика
8	МКОУ «Основная школа с. Коршуново»	-	-	-	-	-	-
9	МКОУ «Основная школа с. Кривошапкино»	100%	80%	-	-	-	-
10	МКОУ «Криволукская СОШ им. Героя Советского Союза Тюрнева П.Ф.»	100%	50%	100%	67%	стабильная динамика	положительная динамика

11	МКОУ «СОШ с. Макарово»	100%	50%	67%	0%	отрицательная динамика	отрицательная динамика
12	МКОУ «ООШ с. Петропавловское»	100%	33%	100%	0%	стабильная динамика	отрицательная динамика
13	МКОУ «Средняя школа п. Юбилейный»	-	-	-	-	-	-
По району / округу		94%	54%	87%	51%	отрицательная динамика	отрицательная динамика

**Таблица «Выполнение заданий»
весна 2023 – 2024 учебного года**

Группы участников	Кол-во обуч-ся	1К	1К	1К	2К	2К	2К	2К	3	4.1	4.2	5.1	5.2	6.1	6.2	7.1	7.2	8	9	10	11	12
		1	2	3	1	2	3	3	3	2	3	2	2	2	2	1	2	1	2	2	1	1
Вся выборка	932988	59,95	56,59	90,15	55,08	80,34	48,12	51,32	74,16	76,05	55,74	60,16	48,11	62,48	52,91	57,68	47,02	51,13	52,07	50,12	70,55	83,95
Иркутская область	28404	54	50,78	88,86	47,14	76,38	43,55	46,21	68	72,05	51,45	54,08	43,28	57,21	47,99	54,47	43,48	45,87	47,23	44,13	65,73	81,84
Киренский район	196	53,19	51,87	85,46	52,38	80,27	43,03	57,31	66,84	68,2	54,34	54,08	48,98	60,2	57,14	58,67	51,53	55,36	54,08	54,59	70,92	83,16
МКОУ «Средняя школа №1»	54	75,93	72,22	88,89	64,2	83,33	48,15	63,58	77,78	69,75	56,48	38,89	38,89	50	50	48,15	46,3	62,96	57,41	25,93	50	70,37
МКОУ «Средняя школа №3 г. Киренска»	39	27,56	39,32	84,62	63,25	70,09	22,22	44,44	71,79	57,26	37,18	51,28	38,46	56,41	58,97	46,15	46,15	47,44	41,03	51,28	79,49	76,92
МКОУ «Средняя школа №5 г. Киренска»	47	57,98	48,94	87,23	51,06	84,4	40,43	68,79	65,96	73,05	58,51	64,89	56,38	72,34	55,32	77,66	57,45	57,45	76,6	78,72	82,98	100
МКОУ «Средняя школа №6 г. Киренска»	12	25	52,78	83,33	52,78	94,44	72,22	36,11	66,67	75	79,17	79,17	79,17	87,5	83,33	75	58,33	50	20,83	100	91,67	100
МКОУ «Основная школа №9 г. Киренска»	4	12,5	25	75	0	66,67	16,67	25	50	33,33	25	0	0	12,5	25	0	0	25	12,5	50	50	75
МКОУ «Средняя школа п. Алексеевск»	17	61,76	35,29	91,18	35,29	64,71	29,41	43,14	44,12	50,98	38,24	58,82	52,94	41,18	41,18	44,12	41,18	47,06	32,35	52,94	58,82	76,47
МКОУ «СОШ с. Алымовка»	2	62,5	50	25	50	100	83,33	83,33	50	83,33	100	50	50	0	50	50	50	0	0	0	50	50
МКОУ «Основная школа с. Кривошапкино»	1	75	100	100	100	100	100	100	100	100	100	100	100	100	100	100	100	100	100	100	100	100
МКОУ «Криволюкская СОШ им. Героя Советского Союза Тюрнева П.Ф.»	4	31,25	41,67	62,5	25	75	58,33	75	37,5	91,67	25	62,5	62,5	75	75	100	100	25	37,5	50	100	50

МКОУ «СОШ с. Макарово»	9	36,11	44,44	66,67	22,22	92,59	59,26	51,85	55,56	85,19	72,22	50	50	83,33	100	66,67	66,67	72,22	72,22	77,78	100	100
МКОУ «Средняя школа с. Петропавловское»	3	83,33	77,78	100	66,67	100	100	100	33,33	88,89	100	100	100	66,67	66,67	100	100	100	66,67	66,67	66,67	100
МКОУ «Средняя школа п. Юбилейный»	4	56,25	25	100	0	75	75	58,33	75	91,67	87,5	75	75	87,5	50	75	50	62,5	87,5	25	50	100

весна 2024 – 2025 учебного года

Группы участников	Кол-во обучающихся	1К1	1К2	1К3	2К1	2К2	2К3	3	4.1	4.2	5
		4	3	2	3	3	3	2	1	1	2
Вся выборка	34995	65,39	65,97	91,75	52,17	46,02	50,92	61,68	78,63	55,34	74,61
Иркутская область	746	59,46	59,15	90,98	43,59	38,03	44,57	55,55	73,25	48,21	68,57
Киренский район	12	66,9	63,64	91,76	47,54	54,36	60,42	65,63	71,02	61,36	79,83
МКОУ «Средняя школа №1»	56	79,91	65,48	91,96	44,05	48,21	54,17	48,21	64,29	58,93	84,82
МКОУ «Средняя школа №3 г. Киренска»	30	67,5	44,44	98,33	40	54,44	51,11	86,67	80	60	60
МКОУ «Средняя школа №5 г. Киренска»	40	62,5	67,5	90	65,83	64,17	74,17	75	70	60	85
МКОУ «Средняя школа №6 г. Киренска»	10	65	70	95	56,67	63,33	46,67	95	100	100	100
МКОУ «Основная школа №9 г. Киренска»	2	12,5	0	75	16,67	50	50	50	50	50	50
МКОУ «Средняя школа п. Алексеевск»	14	66,07	73,81	82,14	45,24	30,95	50	50	57,14	50	78,57
МКОУ «СОШ с. Алымовка»	6	45,83	88,89	91,67	22,22	44,44	94,44	58,33	83,33	66,67	66,67
МКОУ «Основная школа с. Коршуново»	2	25	16,67	100	16,67	50	100	100	100	100	75
МКОУ «Криволукская СОШ им. Героя Советского Союза Тюрнева П.Ф.»	4	68,75	66,67	75	33,33	50	75	62,5	100	100	75
МКОУ «СОШ с. Макарово»	9	44,44	85,19	94,44	37,04	74,07	66,67	50	55,56	33,33	88,89
МКОУ «Средняя школа с. Петропавловское»	1	50	33,33	100	0	66,67	66,67	100	0	0	100
МКОУ «Средняя	2	62,5	66,67	100	100	100	50	75	100	100	75

школа Юбилейный»	п.											
---------------------	----	--	--	--	--	--	--	--	--	--	--	--

весна 2025 – 2026 учебного года

Группы участников	Кол-во обучающихся	1К1	1К2	1К3	2К1	2К2	2К3	3	4.1	4.2	5
		4	3	2	3	3	3	2	1	1	2
Иркутская область	29321	61,46	60,01	90,73	47,14	40,08	45,76	57,89	74,23	48,88	68,21
Киренский округ	162	70,83	69,75	82,72	61,11	28,19	49,59	60,19	77,78	52,47	78,09
МКОУ «Средняя школа №1»	53	80,66	74,84	89,62	64,15	15,09	54,09	64,15	62,26	41,51	89,62
МКОУ «Средняя школа №3 г. Киренска»	27	62,04	81,48	87,04	59,26	11,11	53,09	59,26	70,37	29,63	55,56
МКОУ «Средняя школа №5 г. Киренска»	36	74,31	73,15	59,72	81,48	40,74	41,67	65,28	86,11	58,33	83,33
МКОУ «Средняя школа №6 г. Киренска»	16	65,63	54,17	87,5	50	41,67	27,08	37,5	100	81,25	68,75
МКОУ «Основная школа №9 г. Киренска»	1	75	66,67	100	33,33	0	0	50	100	100	50
МКОУ «Средняя школа п. Алексеевск»	11	75	66,67	100	27,27	87,88	69,7	54,55	90,91	81,82	77,27
МКОУ «СОШ с. Алымовка»	3	75	33,33	100	0	22,22	88,89	66,67	66,67	66,67	100
МКОУ «Криволукская СОШ им. Героя Советского Союза Тюрнева П.Ф.»	6	79,17	61,11	83,33	83,33	27,78	27,78	83,33	100	100	83,33
МКОУ «СОШ с. Макарово»	6	12,5	22,22	75	44,44	5,56	50	50	100	33,33	83,33
МКОУ «Средняя школа с. Петропавловское»	3	41,67	77,78	100	22,22	33,33	100	50	66,67	33,33	33,33